

COD	DENUMIRE INDICATORI	SOLD LA INCEPUTUL PERIOADEI	SOLD LA SFARSITUL PERIOADEI
01003	1.Active fixe necorporale (ct.2030000+2050000+2060000+2080100+2080200+2330000-2800300-2800500-2800800-2800801-2800809-2900400-2900500-2900801-2900809-2900800-2930100*)	1.525.554	1.313.148
01004	2.Instalatii tehnice, mijloace de transport, animale, plantatii, mobilier, aparatura birotica si alte active corporale (ct.2130100+2130200+2130300+2130400+2140000+2310000-2810301-2810302-2810303-2810304-2810400-2910301-2910302-2910303-2910304-2910400-2930200*)	23.698.915	24.005.882
01005	3.Terenuri si cladiri (ct.2110100+2110200+2120101+2120102+2120201+2120301+2120401+2120501+2120601+2120901+2310000-2810100-2810201-2810202-2810203-2810204-2810205-2810206-2810207-2810208-2910100-2910201-2910202-2910203-2910204-2910205-2910206-2910207-2910208-2930200)	720.441.761	722.675.330
01007	5.Active financiare necurente (investitii pe termen lung) peste un an (ct.2600100+2600200+2600300+2650000+2670201+2670202+2670203+2670204+2670205+2670208-2960101-2960102-2960103-2960200), din care:	612.760	607.560
01008	Titluri de participare (ct.2600100+2600200+2600300-2960101-2960102-2960103)	612.760	607.560
01009	6.Creante necurente - sume ce urmeaza a fi incasate dupa o perioada mai mare de un an (ct.4110201+4110208+4130200+4280202+4610201+4610209-4910200-4960200) din care:	42.660	38.922
01010	Creante comerciale necurente - sume ce urmeaza a fi incasate dupa o perioada mai mare de un an (ct.4110201+4110208+4130200+4610201-4910200-4960200)	42.660	3.424
01015	7.TOTAL ACTIVE NECURENTE (rd.03+04+05+06+07+09)	746.321.650	748.640.842
01019	1.Stocuri (ct.3010000+3020100+3020200+3020300+3020400+3020500+3020600+3020700+3020800+3020900+3030100+3030200+3040100+3040200+3050100+3050200+3070000+3090000+3310000+3320000+3410000+3450000+3460000+3470000+3490000+3510100+3510200+3540100+3540500+3540600+3560000+3570000+3580000+3590000+3610000+3710000+3810000+/-3480000+/-3780000-3910000-3920100-3920200-3920300-3930000-3940100-3940500-3940600-3950100-3950200-3950300-3950400-3950600-3950700-3950800-3960000-3970100-3970200-3970300-3980000-4420803)	13.216.860	12.997.279
01021	Creante din operatiuni comerciale, avansuri si alte decontari (ct.2320000+2340000+4090101+4090102+4110101+4110108+4130100+4180000+4250000+4280102+4610101+4610109+4730109**+4810101+4810102+4810103+4810900+4830000+4840000+4890101+4890301-4910100-4960100+5120800) din care:	6.436.766	4.646.091
01022	Creante comerciale si avansuri (ct.2320000+2340000+4090101+4090102+4110101+4110108+4130100+4180000+4610101-4910100-4960100),din care:	6.436.766	4.619.362
01023	Creante bugetare (ct.4310100**+4310200**+4310300**+4310400**+4310500**+4310600**+4310700**+4370100**+4370200**+4370300**+4420400+4420802+4440000**+4460100**+4460200**+4480200+4610102+4610104+4630000+4640000+4650100+4650200		

COD	DENUMIRE INDICATORI	SOLD LA INCEPUTUL PERIOADEI	SOLD LA SFARSITUL PERIOADEI
	+4660401+4660402+4660500+4660900+4810101**+4810102**+4810103**+4810900** -4970000), din care:	37.808.604	59.842.102
01024	Creantele bugetului general consolidat (ct.4630000+4640000+4650100+4650200+4660401+4660402+4660500+4660900-4970000)	37.339.154	59.399.186
01025	Creante din operatiuni cu fonduri externe nerambursabile si fonduri de la buget (ct.4500100+4500300+4500501+4500502+4500503+4500504+4500505+4500700+4510100+4510300+4510500+4530100+4540100+4540301+4540302+4540501+4540502+4540503+4540504+4550100+4550301+4550302+4550303+4560100+4560303+4560309+4570100+4570201+4570202+4570203+4570205+4570206+4570209+4570301+4570302+4570309+4580100+4580301+4580302+4610103+4730103**+4740000+4760000), din care:	148.224	107.068
01027	Imprumuturi pe termen scurt acordate (ct.2670101+2670102+2670103+2670104+2670105+2670108+2670601+2670602+2670603+2670604+2670605+2670609+4680101+4680102+4680103+4680104+4680105+4680106+4680107+4680108+4680109+4690103+4690105+4690106+4690108+4690109)		3.670.837
01030	Total creante curente (rd.21+23+25+27)	44.393.594	68.266.098
01033	Conturi la trezorerie, casa in lei. (ct.5100000+5120101+5120501+5130101+5130301+5130302+5140101+5140301+5140302+5150101+5150103+5150301+5150500+5150600+5160101+5160301+5160302+5170101+5170301+5170302+5200100+5210100+5210300+5230000+5250101+5250102+5250301+5250302+5250400+5260000+5270000+5280000+5290101+5290201+5290301+5290400+5290901+5310101+5410101+5500101+5520000+5550101+5550400+5570101+5580101+5580201+5590101+5600101+5600300+5600401+5610101+5610300+5620101+5620300+5620401+5710100+5710300+5710400+5740101+5740102+5740301+5740302+5740400+5750100+5750300+5750400-7700000)	5.486.765	7.003.694
010331	Dobanda de incasat,alte valori,avansuri de trezorerie (ct.5180701+5320100+5320200+5320300+5320400+5320500+5320600+5320800+5420100)	172.401	188.322
01035	Conturi la institutii de credit, BNR, casa in valuta (ct.5110101+5110102+5120102+5120402+5120502+5130102+5130202+5140102+5140202+5150102+5150202+5150302+5160102+5160202+5170102+5170202+5290102+5290202+5290302+5290902+5310402+5410102+5410202+5500102+5550102+5550202+5570202+5580102+5580202+5580302+5580303+5590102+5590202+5600102+5600103+5600402+5610102+5610103+5620102+5620103+5620402)	442.561	351.877
01040	Total disponibilitati si alte valori (rd.33+33.1+35+35.1)	6.101.727	7.543.893
01045	7.TOTAL ACTIVE CURENTE (rd.19+30+31+40+41+41.1+42)	63.712.181	88.807.270
01046	8.TOTAL ACTIVE (rd.15+45)	810.033.831	837.448.112
01052	1.Sume necurente - sume ce urmeaza a fi platite dupa o perioada mai mare de un an (ct.2690200+4010200+4030200+4040200+4050200+4280201+4620201+4620209+5090000), din care:	699.110	707.381
01053	Datorii comerciale (ct.4010200+4030200+4040200+4050200+4620201)	10.331	10.991
01054	2.Imprumuturi pe termen lung (ct.1610200+1620200+1630200+1640200+1650200+1660201+1660202+1660203+1660204+1670201+1670202+1670203+1670208+1670209-1690200)	26.659.120	23.884.888
01055	3.Provizioane (ct.1510201+1510202+1510203+1510204+1510208)	1.931.900	113.725
01058	TOTAL DATORII NECURENTE (rd.52+54+55)	29.290.130	24.705.994
01060	1.Datorii comerciale, avansuri si alte decontari (ct.2690100+4010100+4030100+4040100+4050100+4080000+4190000+4620101+4620109+		

COD	DENUMIRE INDICATORI	SOLD LA INCEPUTUL PERIOADEI	SOLD LA SFARSITUL PERIOADEI
010601	4730109+4810101+4810102+4810103+4810900+4830000+ 4840000+4890201+5090000+5120800), din care: Decontari privind incheiere executiei bugetului de stat din anul curent (ct.4890201)	36.492.769	4.531.111
01061	Datorii comerciale si avansuri (ct.4010100+4030100+4040100+ 4050100+4080000+4190000+4620101), din care:	34.821.335	
01062	2.Datorii catre bugete (ct.4310100+4310200+4310300+4310400+4310500+ 4310600+4310700+4370100+4370200+4370300+4400000+4410000+ 4420300+4420801+4440000+4460100+4460200+4480100+4550501+ 4550502+4550503+4620109+4670100+4670200+4670300+4670400+ 4670500+4670900+4730109+4810900),din care:	1.671.434	4.472.194
010631	Contributii sociale (ct.4310100+4310200+4310300+4310400+4310500+ 4310600+4310700+4370100+4370200+4370300)	5.408.873	4.767.623
01070	4.Imprumuturi pe termen scurt-sume ce urmeaza a fi platite intr-o perioada de pana la un an (ct.5180601+5180603+5180604+5180605+5180606+ 5180608+5180609+5180800+5190101+5190102+5190103+5190104+ 5190105+5190106+5190107+5190108+5190109+5190110+5190180+ 5190190)	3.690.072	3.142.858
01072	6.Salariile angajatilor (ct.4210000+4230000+4260000+4270100+4270300+ 4280101)		
01073	7.Alte drepturi covenite altor categorii de persoane (pensii, indemnizatii de somaj, burse) (ct.4220100+4220200+4240000+4260000+4270200+ 4270300+4290000+4380000), din care:	6.749.354	5.189.923
01074	8.Venituri in avans (ct.4720000)	1.287	
01075	9.Provizioane (ct.1510101+1510102+1510103+1510104+1510108)	149.208	214.262
01078	10.TOTAL DATORII CURENTE (rd.60+62+65+70+71+72+73+74+75)	1.431.749	
01079	11.TOTAL DATORII (rd.58+78)	50.233.240	18.373.756
01080	12.ACTIVE NETE = TOTAL ACTIVE - TOTAL DATORII = CAPITALURI PROPRII (rd.80=rd.46-79=rd.90)	79.523.370	43.079.750
01084	1.Rezerve, fonduri (ct.1000000+1010000+1020101+1020102+1020103+ 1030000+ 1040101+1040102+1040103+1050100+1050200+1050300+ 1050400+1050500+/-1060000+1060000+1320000+1330000)	730.510.461	794.368.362
01085	2.Rezultatul reportat (ct.1170000-sold creditor)	661.627.176	661.669.957
01087	4.Rezultatul patrimonial al exercitiului (ct.1210000-sold creditor)	86.598.274	106.905.078
01088	5.Rezultatul patrimonial al exercitiului (ct.1210000- sold debitor)	17.714.989	25.793.327
01090	6.TOTAL CAPITALURI PROPRII (rd.84+85-86+87-88)	730.510.461	794.368.362

Conducatorul institutiei

PRIMAR

Conducatorul compartimentului  
financiar- contabil

DIRECTOR ECONOMIC

SEF BIROU

MUNICIPIUL PETROSANI CONTUL DE REZULTAT PATRIMONIAL

30.09.2019

pag.: 1 - lei -

COD	DENUMIRE INDICATORI	An precedent	An curent
02002	1.Venituri din impozite, taxe, contributiile de asigurari si alte venituri ale bugetelor (ct.7300100+7300200+7310100+7310200+7320100+7330000+7340000+7350100+7350200+7350300+7350400+7350500+7350600+7360100+7390000+7450100+7450200+7450300+7450400+7450500+7450700+7450900+7460100+7460200+7460300+7460900)	21.860.255	52.415.881
02003	2.Venituri din activitati economice (ct.7210000+7220000+7510100+7510200+/-7090000)	78.827.720	49.070.344
02004	3.Finantari, subventii, transferuri, alocatii bugetare cu destinatie speciala (ct.7510500+7710000+7720100+7720200+7740100+7740200+7750000+7760000+7780000+7790101+7790109)	5.813.446	39.106.336
02005	4.Alte venituri operationale (ct.7140000+7180000+7500000++7510300+7510400+7810200+7810300+7810401+7810402+7770000)	7.052.924	6.972.289
	TOTAL VENITURI OPERATIONALE (rd.02+03+04+05)	113.554.345	147.564.850
02008	1.Salarii si contributiile sociale aferente angajatilor (ct.6410000+6420000+6450100+6450200+6450300+6450400+6450500+6450600+6450700+6450800+6460000+6470000)	69.507.251	79.025.290
02009	2.Subventii si transferuri (ct.6700000+6710000+6720000+6730000+6740000+6750000+6760000+6770000+6780000+6790000)	5.886.860	7.662.370
02010	3.Stocuri, consumabile, lucrari si servicii executate de terti (ct.6010000+6020100+6020200+6020300+6020400+6020500+6020600+6020700+6020800+6020900+6030000+6060000+6070000+6080000+6090000+6100000+6110000+6120000+6130000+6140000+6220000+6230000+6240100+6240200+6260000+6270000+6280000+6290100)	28.282.191	29.910.165
02011	4.Cheltuieli de capital, amortizari si provizioane (ct.6290200+6810100+6810200+6810300+6810401+6810402+6820101+6820109+6820200+6890100+6890200)	4.277.911	3.088.038
02012	5. Alte cheltuieli operationale (ct.6350100+6540000+6580101+6580109)	1.206.283	919.775
02013	TOTAL CHELTUIELI OPERATIONALE (rd.08+09+10+11+12)	109.160.496	120.605.638
02015	- EXCEDENT (rd.06-rd.13)	4.393.849	26.959.212
02017	IV.VENITURI FINANCIARE (ct.7630000+7640000+7650100+7650200+7660000+7670000+7680000+7690000+7860300+7860400)	48	46
02018	V. CHELTUIELI FINANCIARE (ct.6630000+6640000+6650100+6650200+6660000+6670000+6680000+6690000+6860300+6860400+6860800)	1.044.922	1.165.931
02021	- DEFICIT (rd.18-rd.17)	1.044.874	1.165.885
02023	- EXCEDENT (rd.15+20-16-21)	3.348.975	25.793.327
02026	IX. CHELTUIELI EXTRAORDINARE (ct.6900000+6910000)	1.370	
02029	- DEFICIT (rd.26-rd.25)	1.370	
020292	- EXCEDENT (rd.23+28-24-29)	3.347.605	25.793.327
02031	- EXCEDENT (rd.29.2-29.4)	3.347.605	25.793.327

Conducatorul institutiei

PRIMAR

Conducatorul compartimentului  
financiar- contabil

DIRECTOR ECONOMIC

SFF BIROU

30.09.2019

pag: 1 - lei -

COD	DENUMIRE INDICATORI	Total	Casa ct. 5310101	Buget de stat ct. 5200100/ 7700000	Buget total ct. 5210100/ 7700000	Buget asigurari sociale de stat ct. 5250101+ 5250102/ 7700000	Buget asigurari pentru soma ct. 5740101+ 5740102/ 7700000	Buget Fond national unic de asigurari sociale de sanatate ct. 5710100/ 7700000	Buget Fond pentru mediu ct. 5750100/ 7700000	Buget trezoreria statului ct. 5240100/ 7700000	Buget instituti publice finantate integral din venituri propri ct. 5600101/ 7700000	Buget instituti publice finantate din venituri propri ct. 5610101/ 7700000	Buget activitati finantate din venituri propri si buget activitati de privatizare ct.5620101/ 7700000	Buget imprumuturi interne si externe ct. 5130101+ 5140101+ 5160101+ 5170101/ 7700000	Buget fonduri externe nerambur- sabile (sursa D) ct. 5150103/ 7700000	Alte disponibi- litati (ct.5XX)
03002	1. Incasari	137.237.326	11.969.599		41.554.269						79.497.094	792.155	1.718.723			1.705.487
03003	2. Plati	129.429.444	11.927.900		34.254.356						79.836.051	813.969	921.552			1.675.616
03004	3. Numerar net din activitatea operationala (rd.02-rd.03)	7.807.882	41.699		7.299.913						-338.357	-21.814	797.170			39.871
03006	1. Incasari	1.702.980			202.834						1.500.156					
03007	2. Plati	4.052.363			2.495.595						1.556.768					
03008	3. Numerar net din activitatea de investitii (rd.06-07)	-2.349.383			-2.292.771						-56.612					
03010	1. Incasari	3.694.073			403.177						3.021.141	23.205	246.550			
03011	2. Plati	3.941.570			3.941.570											
03012	3. Numerar net din activitatea de finantare (rd.10-rd.11)	-247.497			-3.538.393						3.021.141	23.205	246.550			
03013	IV.CRESTEREA (DESCRESTEREA) NETA DE NUMERAR SI ECHIVALENT DE NUMERAR (rd.04+rd.08+rd.12)	5.211.002	41.699		1.468.749						2.625.572	1.391	1.043.720			29.871
03014	V. NUMERAR SI ECHIVALENT DE NUMERAR LA INCEPUTUL ANULUI	5.486.765			1.468.198						3.034.497	23.205	694.825			266.046
030142	-sume utilizate/transferte din excedentul anului precedent	3.694.073			403.177						3.021.141	23.205	246.550			
03015	VI.NUMERAR SI ECHIVALENT DE NUMERAR LA SFARSITUL PERIOADEI (rd.13+rd.14+ rd.14.1-rd.14.2-rd.14.3)	7.003.624	41.699		2.533.770						2.608.922	1.391	1.491.995			295.917

Conducatorul institutiei

PRIMAR

Conducatorul compartimentului  
financiar-contabil

Viza trezoreriei

DIRECTOR ECONOMIC

SEF BIROU

## SIT.FLUXURILOR DE TREZ.

la data de 30-09-2019

DENUMIREA INDICATORULUI	Cod rand	5006	5007	5012	5022	5033	5041	Total alte disp.	Sursa A	82 A	Sursa F	82 F	Sursa G	82 G	Sursa E	82 E	Sursa C	TOTAL
A	B	4	5	7	9	19	32	40	41	42	43	44	45	46	47	48	49	51
<b>I. NUMERAR DIN ACT. OP.</b>	01																	
1. Incasari	02	469,890		169,980	950,502	115,115	1,114,201	2,819,688	41,554,269		79,497,094		792,155	0	1,718,722		0	126,381,928
2. Plati	03	437,032	10,791	167,842	946,989	112,962	1,114,201	2,789,817	34,254,356	403,177	79,836,051	3,021,141	813,969	23,205	921,552	246,550	0	122,309,818
3. Numerar net din activitatea	04	32,858	-10,791	2,138	3,513	2,153	0	29,871	7,299,913	-403,177	-338,957	-3,021,141	-21,814	-23,205	797,170	-246,550	0	4,072,110
<b>II. NUMERAR DIN ACT.DE INV.</b>	05							0										0
1. Incasari	06							0	202,824	0	1,500,156						0	1,702,980
2. Plati	07							0	2,495,595		1,556,768							4,052,363
3. Numerar net din activitatea de investitii (rd.06-07)	08		0	0	0	0	0	0	-2,292,771	0	-56,612			0			0	-2,349,383
<b>III. NUMERAR DIN ACT. DE FIN.</b>	09							0										0
1. Incasari	10							0	403,177	0	3,021,141		23,205		246,550			3,694,073
2. Plati	11							0	3,941,570									3,941,570
3. Numerar net din activitatea de finantare (rd.10-rd.11)	12		0	0	0	0	0	0	-3,538,393	0	3,021,141		23,205	0	246,550		0	-247,497
<b>IV. CRESTEREA (DESCRESTEREA) NETA DE NUMERAR SI ECHIVALENT DE NUMERAR (rd.04+rd.08+rd.12)</b>	13	32,858	-10,791	2,138	3,513	2,153	0	29,871	1,468,749	-403,177	2,625,572	-3,021,141	1,391	-23,205	1,043,720	-246,550	0	1,475,230
<b>V. NUMERAR SI ECHIVALENT DE NUMERAR LA INCEPUTUL ANULUI</b>	14	240,758	25,288	0	0	0	0	266,046	0	1,468,198	0	3,034,491	0	23,205	0	694,825	0	5,486,765
<b>VI. NUMERAR SI ECHIVALENT DE NUMERAR LA SFARSITUL PERIOADEI (rd.13+rd.14), din Depozite</b>	15	273,616	14,497	2,138	3,513	2,153	0	295,917	1,468,749	1,065,021	2,625,572	13,350	1,391	0	1,043,720	448,275	0	6,961,995
	16																	


Conducatorul institutiei.

PRIMAR, //

Conducatorul compartimentului

/ DIRECTOR ECONOMIC,

Viza trezoreriei.

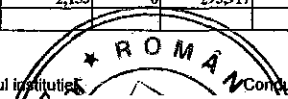


SEF BIROU

SIT.FLUXURILOR DE TREZ.  
la data de 30-09-2019

DENUMIREA INDICATORULUI	Cod rand	5006	5007	5012	5022	5033	5041	Total alte disp.	Sursa A	82 A	Sursa F	82 F	Sursa G	82 G	Sursa E	82 E	Sursa C	TOTAL
A	B	4	5	7	9	19	32	40	41	42	43	44	45	46	47	48	49	51
<b>I. NUMERAR DIN ACT. OP.</b>	<b>01</b>																	
1. Incasari	02	469,890		169,980	950,502	115,115	1,114,201	2,819,688	41,554,269		79,497,094		792,155	0	1,718,722		0	126,381,928
2. Plati	03	437,032	10,791	167,842	946,989	112,962	1,114,201	2,789,817	34,254,356	403,177	79,836,051	3,021,141	813,969	23,205	921,552	246,550	0	122,309,818
3. Numerar net din activitatea	04	32,858	-10,791	2,138	3,513	2,153	0	29,871	7,299,913	-403,177	-338,957	-3,021,141	-21,814	-23,205	797,170	-246,550	0	4,072,110
<b>II. NUMERAR DIN ACT.DE INV.</b>	<b>05</b>							0										0
1. Incasari	06							0	202,824	0	1,500,156						0	1,702,980
2. Plati	07							0	2,495,595		1,556,768						0	4,052,363
3. Numerar net din activitatea de investitii (rd.06-07)	08		0	0	0	0	0	0	-2,292,771	0	-56,612			0			0	-2,349,383
<b>III. NUMERAR DIN ACT. DE FIN.</b>	<b>09</b>							0										0
1. Incasari	10							0	403,177	0	3,021,141		23,205		246,550			3,694,073
2. Plati	11							0	3,941,570									3,941,570
3. Numerar net din activitatea de finantare (rd.10-rd.11)	12		0	0	0	0	0	0	-3,538,393	0	3,021,141		23,205	0	246,550		0	-247,497
<b>IV. CRESTEREA (DESCRETEREA) NETA DE NUMERAR SI ECHIVALENT DE NUMERAR (rd.04+rd.08+rd.12)</b>	<b>13</b>	32,858	-10,791	2,138	3,513	2,153	0	29,871	1,468,749	-403,177	2,625,572	-3,021,141	1,391	-23,205	1,043,720	-246,550	0	1,475,230
<b>V. NUMERAR SI ECHIVALENT DE NUMERAR LA INCEPUTUL ANULUI</b>	<b>14</b>	240,758	25,288	0	0	0	0	266,046	0	1,468,198	0	3,034,491	0	23,205	0	694,825	0	5,486,765
<b>VI. NUMERAR SI ECHIVALENT DE NUMERAR LA SFARSITUL PERIOADEI (rd.13+rd.14), din Depozite</b>	<b>15</b>	273,616	14,497	2,138	3,513	2,153	0	295,917	1,468,749	1,065,021	2,625,572	13,350	1,391	0	1,043,720	448,275	0	6,961,995
	16																	

Conducatorul institutiei  
PRIMAR,



Conducatorul compartimentului

DIRECTOR ECONOMIC,

Viza trezoreriei,



SEF BIROU

COD	DENUMIRE INDICATORI	Total	Casa ct. 5310101	Buget de stat ct. 5200100/ 7700000	Buget local ct. 5210100/ 7700000	Buget asigurari sociale de stat ct. 5250101+ 5250102/ 7700000	Buget asigurari pentru soma) ct. 5740101+ 5740102/ 7700000	Buget Fond national unic de asigurari sociale de sanatate ct. 5710100/ 7700000	Buget Fond pentru mediu ct. 5780100/ 7700000	Buget trezoreria statului ct. 5240100/ 7700000	Buget instituti publice finantate integral din venituri proprii ct. 5600101/ 7700000	Buget instituti publice finantate din venituri proprii si subventii ct. 5610101/ 7700000	Buget activitati finantate din venituri proprii si buget activitati de privatizare ct.5620101/ 7700000	Buget imprumuturi interne si externe ct. 5130101+ 5140101+ 5160101+ 5170101/ 7700000	Buget (fonduri) externe nerambur- sabile (sursa D) ct. 5150103/ 7700000	Alte disponibi- litati (ct.5XX)
03002	1. Incasari	137.237.326	11.969.599		41.554.269						79.497.034	792.155	1.718.722			1.705.487
03003	2. Plati	129.429.444	11.927.900		34.254.356						79.436.051	813.969	921.552			1.675.616
03004	3. Numerar net din activitatea operationala (rd.02-rd.03)	7.807.882	41.699		7.299.913						-338.957	-21.814	797.170			29.871
03006	1. Incasari	1.702.980			202.824						1.500.156					
03007	2. Plati	4.052.363			2.495.595						1.556.768					
03008	3. Numerar net din activitatea de investitii (rd.06-07)	-2.349.383			-2.292.771						-56.612					
03010	1. Incasari	3.694.073			403.177						3.021.141	23.205	246.550			
03011	2. Plati	3.941.570			3.941.570											
03012	3. Numerar net din activitatea de finantare (rd.10-rd.11)	-247.497			-3.538.393						3.021.141	23.205	246.550			
03013	IV.CRESTEREA (DESCRESTEREA) NETA DE NUMERAR SI ECHIVALENT DE NUMERAR (rd.04+rd.08+rd.12)	5.211.002	41.699		1.468.749						3.625.572	1.391	1.043.720			29.871
03014	V. NUMERAR SI ECHIVALENT DE NUMERAR LA INCEPUTUL ANULUI	5.486.765			1.468.198						3.034.491	23.205	604.825			266.046
030142	-sume utilizate/transferte din excedentul anului precedent	3.694.073			403.177						3.021.141	23.205	246.550			
03015	VI.NUMERAR SI ECHIVALENT DE NUMERAR LA SFARSITUL PERIOADEI (rd.13+rd.14+ rd.14.1-rd.14.2-rd.14.3)	7.003.024	41.699		2.533.770						2.638.922	1.391	1.491.995			293.917

Conducatorul institutiei

RBHATF

Conducatorul compartimentului  
financiar-contabil

Viza trezoreriei

DIRECTOR ECONOMIC

SEF BIROU



MUNICIPIUL PETROSANI SITUATIA FLUXURILOR DE TREZORERIE

30.09.2019\

pag.: 1 - lei -

COD	DENUMIRE INDICATORI	Total	Casa in valuta	Alte disponibilitati
04002	1. Incasari	4.956.160		4.956.160
04003	2. Plati	5.046.857		5.046.857
04004	3. Numerar net din activitatea operationala (rd.02-rd.03)	-90.697		-90.697
04013	IV CRESTEREA (DESCRESTEREA) NETA DE NUMERAR SI ECHIVALENT DE NUMERAR (rd.04+rd.08+rd.12)	-90.697		-90.697
04014	V NUMERAR SI ECHIVALENT DE NUMERAR LA INCEPUTUL PERIOADEI	442.561		442.561
04015	1. Diferente de curs favorabile	38		38
04016	2. Diferente de curs nefavorabile	25		25
04017	VI NUMERAR SI ECHIVALENT DE NUMERAR LA FINELE PERIOADEI(rd.13+14+15-16)	351.877		351.877

Conducatorul institutiei

PRIMAR

Conducatorul compartimentului  
financiar- contabil

DIRECTOR ECONOMIC

SEF BIROU

**DISPONIBIL DIN MIJLOACE CU DESTINATIE SPECIALA**

MUNICIPIUL PETROSANI

30.09.2019

- lei -

DENUMRE INDICATORI	COD	DISPONIBIL LA INCEPUTUL ANULUI	INCASARI	PLATI	DISPONIBIL LA SFARSITUL PERIOADEI
TOTAL (rd.02 la 15)	05001	467.849	12.615.541	12.826.384	257.006
- Sume primite ca donatii si sponsorizari (ct.5500101,ct.5500102/analitice distincte)	05002	25.288		10.791	14.497
- Garantii materiale retinute gestionarilor conform Legii nr.22/1969 (ct.5500101,ct.5500102/analitice distincte)	05003	211.948	49.407	18.846	242.509
- Alte disponibilitati cu destinatie speciala (ct.5500101,ct.5500102/analitice distincte)	05011	230.613	12.566.134	12.796.747	

Conducatorul institutiei,

**PRIMAR**

Conducatorul compartimentului  
financiar-contabil

**DIRECTOR ECONOMIC**

SEF BIROU

**Situatia activelor si datoriilor institutiilor publice**  
**din administratia locala**  
**30.09.2019**

pag.: 1 - lei -

COD	DENUMIRE INDICATORI	Sold la inceputul anului	Sold la sfarsitul perioadei
18004	Numerar in lei in casieria institutiilor publice locale si ale institutiilor publice de subordonare locala,(ct.5310101)		41.699
18005	Disponibilitati in lei ale institutiilor publice locale si ale institutiilor publice de subordonare locala, la trezorerii (ct.5100000+5120101+5120501+5150101+5150103+5150500+5150600+5160101+5160301+5160302+5170101+5170301+5170302+5210100+5210300+5280000+5290201+5290301+5290400+5290901+5410101+5500101+ 5520000+5550101+5570101+5580101+5580201+5600101+5600300+5610101+5610300+5620101+5620300-7700000), din care:	5.486.765	6.961.995
18008	Total (in baze cash) (rd.04+05)	5.486.765	7.003.694
18010	Total (in baze accrual)(rd.08+09)	5.486.765	7.003.694
18022	Avansuri de trezorerie, acordate in lei (ct.5420100)		258
18023	Alte valori (ct.5320100+5320200+5320300+5320400+5320500+5320600+5320800)	172.401	188.064
18032	Disponibilitati ale institutiilor publice locale si ale institutiilor de subordonare locala la institutiile de credit rezidente (ct.5110101+5110102+5120102+5120402+5120502+5150102+5150202+5160102+5160202+5170102+5170202+5290202+5290302+5290902+5500102+5550102+5550202+5570202+5580102+5580302+5600102+5600103+5610102+5610103+5620102+5620103), din care:	442.561	351.877
18036	Total (in baze cash) (rd.32+35)	442.561	351.877
18038	Total (in baze accrual) (rd.36+37)	442.561	351.877
18123	Actiuni cotate detinute de autoritatile locale la societati nefinanciare (ct.2600100-2960101)(S11)		603.560
18126	Total (la val.ctb.neta=la valoarea de intrare mai putin ajustarile cumulate pentru pierderea de valoare) (rd.123+124+125)		603.560
18141	Participatiile autoritatilor locale la alte societati care nu sunt organizate pe actiuni (regii autonome,srl,comandita, etc.) (ct.2600300-2960103)	612.760	4.000
18142	Total (la valoarea de intrare mai putin ajustarile cumulate pentru pierderea de valoare) (rd.141)	612.760	4.000
1817	Creante comerciale necurente legale de livrari de bunuri si servicii de catre autoritatile locale sau de institutii subordonate acestora (ct.4110201+4110208+4130200+4610201-4910200-4960200) Total (rd.158+159+160+164) din care:	42.660	3.424
18159	- de la societati nefinanciare (S11),	42.660	3.424
18165	Creante comerciale curente legate de livrari de bunuri si servicii de catre autoritatile locale sau de institutii subordonate acestora(ct.2320000+2340000+4090101+4090102+4110101+4110108+4130100+4180000+4610101-4910100-4960100) Total(rd.166+167+168+172)din care de la:	6.436.766	4.619.362
18166	-de la gospodariile populatie (S14)		12.625
18167	-de la societati nefinanciare (S11)	6.436.766	4.606.737
18176	1.Creante ale bugetului local (ct.4640000-4970000). Total (rd.177+178+179+183), din care:	37.339.154	59.399.186
18177	- de la gospodariile populatie (S14)	13.060.809	59.399.186
18178	- de la societati nefinanciare (S11)	24.278.345	
18184	Creante ale fondului de risc (ct.4610109+4610209)		20.118
18185	Total creante (rd.176+184)	37.339.154	59.419.304
18203	1.Sume datorate tertilor reprezentand garantii si cautiuni aflate in conturile institutiilor publice (ct.4280101+4280201+4620101+4620109).Total (rd.204+205+206), din care:	254.282	347.615
18204	- salariatilor (gospodariile populatiei)(S143)	254.282	154.194
18205	- societati nefinanciare (S11)		193.421

COD	DENUMIRE INDICATORI	Sold la inceputul anului	Sold la sfarsitul perioadei
182671	Sume primite din excedentul anului precedent pentru acoperirea golurilor temporare de casa si pentru finantarea cheltuielilor sectiunii de dezvoltare (ct.5190107+5190190)		3.670.837
18268	Total(in baze cash)(rd.262+266+267+267.1)		3.670.837
18275	Total (in baze accrual) (cash+dobanzi) (rd.268+274)		3.670.837
18286	Credite pe termen lung primite (contractate, garantate, asimilate,etc) de institutiile publice locale (ct.1620200+1630200+1670201+1670202+1670203+1670209).Total (rd.287+288+289+289.1) din care acordate de:	26.659.120	23.884.888
18287	- Societati care accepta depozite, exclusiv banca centrala (S122)	26.659.120	23.884.888
18290	Total (in baze cash)(rd.286)	26.659.120	23.884.888
18312	Datorii comerciale necurente legale de livrari de bunuri si servicii (ct.4010200+4030200+4040200+4050200+4620201). Total (rd.313+314+318+319), din care catre:	10.331	10.991
18320	- Societati nefinanciare(S11)	10.331	10.991
18320	Datorii comerciale curente legate de livrari de bunuri si servicii (ct.4010100+4030100+4040100+4050100+4080000+4190000+4620101). Total (rd.321+322+326+327) din care catre:	1.671.434	4.472.194
18321	-Societati nefinanciare (S11)	1.671.434	4.472.194
18331	Datoriile institutiilor publice din administratia locala catre bugete (ct.4310100+4310200+4310300+4310400+4310500+4310600+4310700+4370100+4370200+4370300+4420300+4420801+4440000+4460100+4460200+4480100)	5.408.873	4.752.484
8332	Salariile angajatilor (ct.4210000+4230000+4260000+4270100+4270300+4280101)	6.749.354	5.189.923
8333	Alte drepturi cuvenite altor categorii de persoane (ct.4260000+4270200+4270300+4290000+4380000)	1.287	
8334	Datorii catre fondul de risc (ct.4620109+4620209)	12.159.514	179.846
8335	Total (rd.331+332+333+334)	24.319.028	10.122.253
83421	Provizioane necurente (ct.1510201+1510202+1510203+1510204+1510208), din care:	1.931.900	113.725
83423	Provizioane necurente reprezentand drepturi de natura salariala stabilite in favoarea personalului din sectorul bugetar prin titluri devenite executorii (din soldul ct.1510203)	1.931.900	113.725
8343	Provizioane curente (ct.1510101+1510102+1510103+1510104+1510108), din care:	1.431.749	
83431	Provizioane curente, constituite conform OMFP416/2013 reprezentand arierate in litigiu (din soldul ct.1510101)	647.149	
83432	Provizioane curente reprezentand drepturi de natura salariala stabilite in favoarea personalului din sectorul bugetar prin titluri devenite executorii (din soldul ct.1510103)	784.600	

Conducatorul institutiei  
PRIMAR

Conducatorul compartimentului  
financiar- contabil

DIRECTOR ECONOMIC

SEF BIROU

## Situatia platilor efectuate si a sumelor declarate pentru cota-parte aferenta cheltuielilor finantate din FEN postaderare

30.09.2019

Pag: 1 - lei -

Cod indicator	Denumirea programului cu finantare UE	Plati efectuate de la titlul 56 si 58	din care:													
			Plati efectuate pentru cota-parte FEN (alineat02)	Sume in curs de rambursare aferente cheltuielilor efectuate in anul curent	Sume in curs de solicitare la rambursare in anul curent aferente cheltuielilor efectuate in anii anteriori	Sume solicitate la rambursare aferenta cheltuielilor efectuate in anul curent	Sume solicitate la rambursare aferente cheltuielilor efectuate in anul curent aflate in curs de autorizare	Sume solicitate la rambursare in anul curent aferente cheltuielilor efectuate in anii anteriori	Sume solicitate la rambursare in anul curent aflate in curs de autorizare	Sume rambursate aferente cheltuielilor efectuate in anul curent	Sume rambursate in anul curent aferente cheltuielilor efectuate in anii anteriori	Sume neautorizate de autoritatile de management aferente cheltuielilor efectuate in anul curent	Sume neautorizate de autoritatile de management aferente cheltuielilor efectuate in anii anteriori	Prefinantare dedusa din sumele solicitate la rambursare aferente cheltuielilor efectuate in anul curent	Prefinantare dedusa din sumele solicitate la rambursare aferente cheltuielilor efectuate in anii anteriori	Sume rezultate din nereguli aferente cheltuielilor efectuate in anul curent si in anii anteriori
A		01	02	03	04	05	06	07	08	09	10	11	12	13	14	15
10032	Programe di Fondul European de Dezvoltare Regionala (FEDR) (5801)	1.137.172	966.596			966.596			966.596							
10040	Total (cod01 la 39.6)	1.137.172	966.596			966.596			966.596							

Conducatorul institutiei

PRIMAR

Conducatorul compartimentului  
financiar- contabil

DIRECTOR ECONOMIC

SEF BIROU

din fonduri externe nerambursabile (FEN) postaderare (titlul 56 si titlul 58) la data de  
30.09.2019

Pag.: 1 - lei -

Denumirea sursei de finantare	Buget de stat (s 01- stat)	Buget local (s 02- local)	Bugetul asigurarilor sociale de stat (s 03- bass)	Bugetul asigurarilor pentru soma (s 04- soma)	Bugetul fondului national unic de asigurari sociale de sanatate (s05- sanatate)	Bugetul institutiilor publice si activitatilor finantate integral sau partial din venituri proprii (s10-local)	Bugetul fondurilor externe nerambur- sabile (s08-stat+ asigurari+ local)	Bugetul creditelor externe (s06- stat+ local)	Bugetul creditelor interne (s07- stat+ local)	Bugetul institutiilor publice si activitatilor finantate integral sau partial din venituri proprii (s20- stat+ asigurari+ autonome)	Bugetul institutiilor publice si activitatilor finantate integral din venituri proprii (s10- stat+ autonome)
A	01	02	03	04	05	06	07	08	09	10	11
Total plati (titlul VIII cod56+ titlul X cod58) (rd.2+rd.11)		1.137.172									
Total plati (titlul X cod58)		1.137.172									
Active nefinanciare (titlul XIII)		1.137.172									

Conducatorul institutiei

PRIMAR

Conducatorul compartimentului  
financiar- contabil

DIRECTOR ECONOMIC

SEF BIROU

## MUNICIPIUL PETROSANI

## PLATI RESTANTE LA 30.09.2019

pag. 1 - lei -

DENUMIRE INDICATORI	COD	Sold la inceputul anului	Sold la finele perioadei	
			TOTAL	Din care: aferent sumelor angajate cu prevederi bugetare
PLATI RESTANTE-TOTAL (rd.150+300) din care:	40001	182.608	391.194	391.194
-sub 30 de zile(rd.151+301)	40002	170.985	391.194	391.194
-peste 30 de zile (rd.152+302)	40003	11.623		
PLATI RESTANTE - TOTAL SECTIUNEA DE FUNCTIONARE	40150			
(rd.160+170+240+250+270+280+290) din care:		182.608	384.174	384.174
-sub 30 de zile(rd.161+171+241+251+271+281+291)	40151	170.985	384.174	384.174
-peste 30 de zile (rd.162+172+242+252+272+282+292)	40152	11.623		
Plati restante catre furnizori,creditori din operatii comerciale (ct.4010100,ct.4030100,ct.4620101,ct.4620109)	40160			
(rd.161+162+163+165+166) din care:		182.608	384.174	384.174
-sub 30 de zile	40161	170.985	384.174	384.174
-peste 30 de zile	40162	11.623		
PLATI RESTANTE-TOTAL SECTIUNEA DEZVOLTARE	40300			
(rd.310+320+330), din care:			7.020	7.020
-sub 30 de zile(rd.311+321+331)	40301		7.020	7.020
Plati restante catre furnizori,creditori din operatii comerciale (ct.4040100,ct.4050100,ct.4620101,ct.4620103,ct.4620109)	40310			
(rd.311+312+313+315+316),din care:			7.020	7.020
-sub 30 de zile	40311		7.020	7.020

Conducatorul institutiei

PRIMAR

Conducatorul compartimentului  
financiar contabil

DIRECTOR ECONOMIC

DENUMIRE INDICATORI	COD	Sold la inceputul anului	Sold la finele perioadei	
			TOTAL	Din care: afereent sumelor angajate cu prevederi bugetare
PLATI RESTANTE-TOTAL (rd.150+300) din care:	42001		7.020	7.020
-sub 30 de zile(rd.151+301)	42002		7.020	7.020
PLATI RESTANTE-TOTAL SECTIUNEA DEZVOLTARE	42300			
(rd.310+320+330), din care:			7.020	7.020
- sub 30 de zile(rd.311+321+331)	42301		7.020	7.020
Plati restante catre furnizori,creditori din operatii comerciale	42310			
(cf.40100,ct.4050100,ct.4620101,ct.4620103,ct.4620109)				
(rd.311+312+313+315+316),din care:			7.020	7.020
- sub 30 de zile	42311		7.020	7.020

Conducatorul institutiei

PRIMAR

Conducatorul compartimentului  
financiar contabil

DIRECTOR ECONOMIC



DENUMIRE INDICATORI	COD	Sold la inceputul anului	Sold la finele perioadei	
			TOTAL	Din care: aferent sumelor angajate cu prevederi bugetare
PLATI RESTANTE-TOTAL (rd.150+300) din care:	51001	182.608	384.174	384.174
-sub 30 de zile(rd.151+301)	51002	170.985	384.174	384.174
-peste 30 de zile (rd.152+302)	51003	11.623		
PLATI RESTANTE - TOTAL SECTIUNEA DE FUNCTIONARE	51150			
(rd.160+170+240+250+270+280+290) din care:		182.608	384.174	384.174
-sub 30 de zile(rd.161+171+241+251+271+281+291)	51151	170.985	384.174	384.174
-peste 30 de zile (rd.162+172+242+252+272+282+292)	51152	11.623		
Plati restante catre furnizori,creditori din operatii comerciale (ct.4010100,ct.4030100,ct.4620101,ct.4620109)	51160			
(rd.161+162+163+165+166) din care:		182.608	384.174	384.174
-sub 30 de zile	51161	170.985	384.174	384.174
-peste 30 de zile	51162	11.623		

Conducatorul institutiei

Conducatorul compartimentului  
financiar contabil

Capi- tol	Sub- capi- tol	Pa- ra- graf	Gru- pa / Titlu	Ar- ti- col	Ali- ne- at	Denumire indicator	Prevederi bugetare anuale aprobate la finele perioadei de raportare	Prevederi bugetare trimestriale cumulate	Drepturi constatate			Incasari realizate	Stingeri pe alte cai decat incasari	Drepturi constatate de incasat
									Total, din care:	din anii precedenti	din anul curent			
A						B	1	2	3=4+5	4	5	6	7	8=3-6-7
0001	02					TOTAL VENITURI-BUGET LOCAL	71.874.900	59.445.400	101.559.455	37.339.154	64.220.301	42.160.270		59.399.185
0002						I. VENITURI CURENTE	53.253.240	44.795.240	96.919.315	37.339.154	59.580.161	37.520.130		59.399.185
0003						A. VENITURI FISCALE	47.480.240	39.371.240	73.437.339	20.821.079	52.616.260	32.102.824		41.334.515
0004						A1. IMPOZIT PE VENIT, PROFIT SI CASTIGURI DIN CAPITAL	23.155.000	18.033.000	12.882.839		12.882.839	12.882.839		
0300	02					A1.2 IMPOZIT PE VENIT, PROFIT SI CASTIGURI DIN CAPITAL DE LA PERSOANE FIZICE	23.155.000	18.033.000	12.882.839		12.882.839	12.882.839		
0302						IMPOZIT PE VENIT	22.000	22.000	11.523		11.523	11.523		
	18					Impozitul pe veniturile din transferul proprietatilor imobiliare din patrimoniul personal	22.000	22.000	11.523		11.523	11.523		
0402						COTE SI SUME DEFALCATE DIN IMPOZITUL PE VENIT	23.133.000	18.011.000	12.871.316		12.871.316	12.871.316		
0402	01					Cote defalcate din impozitul pe venit	21.218.000	16.096.000	11.849.023		11.849.023	11.849.023		
	05					Sume repartizate din Fondul la dispozitia Consiliului Judetean	1.915.000	1.915.000	1.022.293		1.022.293	1.022.293		
0700	02					A3 IMPOZITE SI TAXE PE PROPRIETATE	6.294.000	6.228.000	41.805.571	17.179.654	24.625.917	6.344.462		35.461.109
0702						IMPOZITE SI TAXE PE PROPRIETATE	6.294.000	6.228.000	41.805.571	17.179.654	24.625.917	6.344.462		35.461.109
	01					Impozit si taxa pe cladiri	4.676.000	4.676.000	35.918.315	14.471.796	21.446.519	4.797.904		31.120.411
	01					Impozit pe cladiri de la persoane fizice	2.282.000	2.282.000	4.128.929	1.529.503	2.599.426	2.128.718		2.000.211
0702	01	02				Impozit si taxa pe cladiri de la persoane juridice	2.394.000	2.394.000	31.789.386	12.942.293	18.847.093	2.669.186		29.120.200
0702	02					Impozit si taxa pe teren	1.177.000	1.177.000	5.505.262	2.657.292	2.847.970	1.243.068		4.262.194
	01					Impozit pe terenuri de la persoane fizice	796.000	796.000	1.693.135	762.756	930.379	777.728		915.407



Capi- tol	Sub- capi- tol	Pa- ra- graf	Gru- pa / Titlu	Ar- ti- col	Ali- ne- at	Denumire indicator	Prevederi bugetare anuale aprobrate la finele perioadei de raportare	Prevederi bugetare trimestriale cumulate	Drepturi constatate			Incasari realizate	Stingeri pe alte cai decat incasari	Drepturi constatate de incasat
									Total, din care:	din anii precedenti	din anul curent			
A						B	1	2	3=4+5	4	5	6	7	8=3-6-7
						SAU PE DESFASURAREA DE ACTIVITATI	2.215.000	2.215.000	7.682.293	3.468.735	4.213.558	2.094.187		5.588.106
1602	02					Impozit pe mijloacele de transport	1.936.000	1.936.000	7.451.273	3.468.735	3.982.538	1.863.167		5.588.106
		01				Impozit pe mijloacele de transport detinute de persoane fizice*)	1.339.000	1.339.000	3.972.623	2.128.428	1.844.195	1.398.904		2.573.719
1602	02		02			Impozit pe mijloace de transport detinute persoane de juridice*)	597.000	597.000	3.478.650	1.340.307	2.138.343	464.263		3.014.387
1602	03					Taxe si tarife pentru eliberarea de licente si autorizatii de functionare	178.000	178.000	177.908		177.908	177.908		
1602	50					Alte taxe pe utilizarea bunurilor, autorizarea utilizarii bunurilor sau pe desfasurare de activitati	101.000	101.000	53.112		53.112	53.112		
1800	02					A6. ALTE IMPOZITE SI TAXE FISCALE	119.000	119.000	419.529	167.238	252.291	140.372		279.157
1802						ALTE IMPOZITE SI TAXE FISCALE	119.000	119.000	419.529	167.238	252.291	140.372		279.157
		50				Alte impozite si taxe	119.000	119.000	419.529	167.238	252.291	140.372		279.157
2900	02					C. VENITURI NEFISCALE	5.773.000	5.424.000	23.481.976	16.518.075	6.963.901	5.417.306		18.064.670
3000						C1. VENITURI DIN PROPRIETATE	1.270.000	1.270.000	9.119.798	7.824.883	1.294.915	1.152.432		7.967.366
3002						VENITURI DIN PROPRIETATE	1.270.000	1.270.000	9.119.798	7.824.883	1.294.915	1.152.432		7.967.366
		05				Venituri din concesiuni si inchirieri	1.270.000	1.270.000	9.119.798	7.824.883	1.294.915	1.152.432		7.967.366
		30				Alte venituri din concesiuni si inchirieri de catre institutiile publice	1.270.000	1.270.000	9.119.798	7.824.883	1.294.915	1.152.432		7.967.366
3300	02					C2. VANZARI DE BUNURI SI SERVICII	4.503.000	4.154.000	14.362.178	8.693.192	5.668.986	4.264.874		10.097.304
3302						VENITURI DIN PRESTARI DE SERVICII SI ALTE ACTIVITATI	429.000	429.000	307.900		307.900	307.900		
3302	08					Venituri din prestari de servicii	275.000	275.000	262.600		262.600	262.600		
		24				Taxe din activitati cadastrale si agricultura	154.000	154.000	45.300		45.300	45.300		

Capi- tol	Sub- capi- tol	Pa- ra- graf	Gru- pa/ Titlu	Ar- ti- col	Ali- ne- at	Denumire indicator	Prevederi bugetare anuale aprobrate la finele perioadei de raportare	Prevederi bugetare trimestriale cumulate	Drepturi constatate			Incasari realizate	Stingeri pe alte cai decat incasari	Drepturi constatate de incasat
									Total, din care:	din anii precedenti	din anul curent			
A						B	1	2	3=4+5	4	5	6	7	8=3-6-7
3402						VENITURI DIN TAXE ADMINISTRATIVE, ELIBERARI PERMISE	59.000	59.000	61.052		61.052	61.052		
3402	02					Taxe extrajudiciare de timbru	30.000	30.000	38.864		38.864	38.864		
	50					Alte venituri din taxe administrative, eliberari permise	29.000	29.000	22.188		22.188	22.188		
3502						AMENZI, PENALITATI SI CONFISCARI	1.286.000	937.000	6.229.272	5.935.085	294.187	824.330		5.404.942
	01					Venituri din amenzi si alte sanctiuni aplicate potrivit dispozitiilor legale	1.286.000	937.000	6.228.615	5.934.865	293.750	823.893		5.404.722
3502	01	02				Venituri din amenzi si alte sanctiuni aplicate de catre alte institutii de specialitate	1.286.000	937.000	6.228.615	5.934.865	293.750	823.893		5.404.722
3502	02					Penalitati pentru nedepunere sau depunere cu intarziere declaratiei de impozite si taxe			531	220	311	311		220
3502	50					Alte amenzi, penalitati si confiscari			126		126	126		
3602						DIVERSE VENITURI	2.729.000	2.729.000	7.763.954	2.758.107	5.005.847	3.071.592		4.692.362
	06					Taxe speciale	2.662.000	2.662.000	7.624.033	2.715.477	4.908.556	2.999.509		4.624.524
	14					Venituri din recuperarea cheltuielilor efectuate in cursul procesului de executare silita			364		364	364		
3602	50					Alte venituri	67.000	67.000	139.557	42.630	96.927	71.719		67.838
3702	03					Varsaminte din sectiunea de functionare pentru finantarea sectiunii de dezvol- tare a bugetului local(cu semnul minus)	-1.360.000	-1.347.000	-189.455		-189.455	-189.455		
3702	04					Varsaminte din sectiunea de functionare	1.360.000	1.347.000	189.455		189.455	189.455		
3900	02					II. VENITURI DIN CAPITAL	256.000	256.000	202.824		202.824	202.824		

Capi- tol	Sub- capi- tol	Pa- ra- graf	Gru- pa / Titlu	Ar- ti- col	Ali- ne- at	Denumire indicator	Prevederi bugetare anuale aprobrate la finele perioadei de raportare	Prevederi bugetare trimestriale cumulate	Drepturi constatate			Incasari realizate	Stingeri pe alte cai decat incasari	Drepturi constatate de incasat
									Total, din care:	din anii precedenti	din anul curent			
A						B	1	2	3=4+5	4	5	6	7	8=3-6-7
3902						VENITURI DIN VALORIFICAREA UNOR BUNURI	256.000	256.000	202.824		202.824	202.824		
	03					Venituri din vanzarea locuintelor construite din fondurile statului	124.000	124.000	70.359		70.359	70.359		
3902	07					Venituri din vanzarea unor bunuri aparținind domeniului privat al statului sau al unitatilor administrativ- teritoriale	132.000	132.000	132.465		132.465	132.465		
4000	02					III OPERATIUNI FINANCIARE			403.177		403.177	403.177		
4002						INCASARI DIN RAMBURSAREA IMPRUMUTURILOR ACORDATE			403.177		403.177	403.177		
4002	14					Sume din excedentul bugetului local utilizate pentru finantarea cheltuielilor sectiunii de dezvoltare			403.177		403.177	403.177		
4100	02					IV. SUBVENTII	16.859.660	12.888.160	3.067.543		3.067.543	3.067.543		
4200						SUBVENTII DE LA ALTE NIVELE ALE ADMINISTRATIEI PUBLICE	16.859.660	12.888.160	3.067.543		3.067.543	3.067.543		
4202						SUBVENTII DE LA BUGETUL DE STAT	16.118.660	12.402.660	2.582.043		2.582.043	2.582.043		
	12					Subventii pentru reabilitarea termica a cladirilor de locuit	249.660	249.660	107.401		107.401	107.401		
4202	16					Subventii de la bugetul de stat catre bugetele locale pentru finantarea investitiilor in sanatate	14.407.000	10.707.000	1.315.000		1.315.000	1.315.000		
4202	16	01				Subventii de la bugetul de stat catre bugetele locale pentru finantarea aparaturii medicale si echipamentelor de comunicatii in urgenta in sanatate	4.407.000	4.407.000	1.223.000		1.223.000	1.223.000		

Capi- tol	Sub- capi- tol	Pa- ra- graf	Gru- pa / Titlu	Ar- ti- col	Ali- ne- at	Denumire indicator	Prevederi bugetare anuale aprobrate la finele perioadei de raportare	Prevederi bugetare trimestriale cumulate	Drepturi constatate			Incasari realizate	Stingeri pe alte cai decat incasari	Drepturi constatate de incasat
									Total, din care:	din anii precedenti	din anul curent			
A						B	1	2	3=4+5	4	5	6	7	8=3-6-7
4202	16	02				Subventii de la bugetul de stat catre bugetele locale pentru finantarea reparatiilor capitale in sanatate	10.000.000	6.300.000	92.000		92.000	92.000		
4202	28					Subventii primite din Fondul de Interventie	3.000	3.000	3.000		3.000	3.000		
4202	34					Subventii pentru acordarea ajutorului pentru incalzirea locuintei cu lemne, carbuni, combustibili petrolieri	7.000	7.000	358		358	358		
4202	41					Subventii de la bugetul de stat pentru finantarea sanatatii	102.000	86.000	77.800		77.800	77.800		
4202	65					Finantarea Programului National de Dezvoltare Locala	1.119.000	1.119.000	930.879		930.879	930.879		
4202	69					Subventii de la bugetul de stat catre bugetele locale necesare sustinerii derularii proiectelor finantate din fonduri externe nerambursabile (FEN) postaderare, aferente perioadei de programare 2014-2020	231.000	231.000	147.605		147.605	147.605		
4302	23					SUBVENTII DE LA ALTE ADMINISTRATII Subventii primite din bugetul judetului pentru clasele de invatamant special organizate in cadrul unitatilor de invatamant de masa	741.000	485.500	485.500		485.500	485.500		
4802						SUME PRIMITE DE LA UE/ALTI DONATORI IN CONTUL PLATILOR EFECTUATE SI AFERENTE CADRULUI FINANCIAR 2014-2020	1.506.000	1.506.000	966.596		966.596	966.596		
4802	01					Fondul European de Dezvoltare Regionala(FEDR)	1.479.000	1.479.000	966.596		966.596	966.596		

Capi- tol	Sub- capi- tol	Pa- ra- graf	Gru- pa / Titlu	Ar- ti- col	Ali- ne- at	Denumire indicator	Prevederi bugetare anuale aprobrate la finele perioadei de raportare	Prevederi bugetare trimestriale cumulate	Drepturi constatate			Incasari realizate	Stingeri pe alte cai decat incasari	Drepturi constatate de incasat
									Total, din care:	din anii precedenti	din anul curent			
A						B	1	2	3=4+5	4	5	6	7	8=3-6-7
4802	01	01				Sume primite in contul platilor efectuate in anul curent	1.479.000	1.479.000	966.596		966.596	966.596		
4802	02					Fondul Social European(FSE)	27.000	27.000						
		01				Sume primite in contul platilor efectuate in anul curent	27.000	27.000						

ARIMAR

DIRECTOR ECONOMIC

SEF BIROU



Capi- tol	Sub- capi- tol	Pa- ra- graf	Gru- pa / Titlu	Ar- ti- col	Ali- ne- at	Denumire indicator	Prevederi bugetare anuale aprobrate la finele perioadei de raportare	Prevederi bugetare trimestriale cumulate	Drepturi constatate			Incasari realizate	Stingeri pe alte cai decat incasari	Drepturi constatate de incasat
									Total, din care:	din anii precedenti	din anul curent			
A						B	1	2	3=4+5	4	5	6	7	8=3-6-7
0001	02					TOTAL VENITURI-BUGET LOCAL	52.746.240	44.029.740	97.296.518	37.339.154	59.957.364	37.897.333		59.399.185
0002						I. VENITURI CURENTE	51.893.240	43.448.240	96.729.860	37.339.154	59.390.706	37.330.675		59.399.185
0003						A. VENITURI FISCALE	47.480.240	39.371.240	73.437.339	20.821.079	52.616.260	32.102.824		41.334.515
0004						A1. IMPOZIT PE VENIT, PROFIT SI CASTIGURI DIN CAPITAL	23.155.000	18.033.000	12.882.839		12.882.839	12.882.839		
0300						A1.2 IMPOZIT PE VENIT, PROFIT SI CASTIGURI DIN CAPITAL DE LA PERSOANE FIZICE	23.155.000	18.033.000	12.882.839		12.882.839	12.882.839		
0302						IMPOZIT PE VENIT	22.000	22.000	11.523		11.523	11.523		
	18					Impozitul pe veniturile din transferul proprietatilor imobiliare din patrimoniul personal	22.000	22.000	11.523		11.523	11.523		
0402						COTE SI SUME DEFALCATE DIN IMPOZITUL PE VENIT	23.133.000	18.011.000	12.871.316		12.871.316	12.871.316		
	01					Cote defalcate din impozitul pe venit	21.218.000	16.096.000	11.849.023		11.849.023	11.849.023		
	05					Sume repartizate din Fondul la dispozitia Consiliului Judetean	1.915.000	1.915.000	1.022.293		1.022.293	1.022.293		
0700	02					A3 IMPOZITE SI TAXE PE PROPRIETATE	6.294.000	6.228.000	41.805.571	17.179.654	24.625.917	6.344.462		35.461.109
0702						IMPOZITE SI TAXE PE PROPRIETATE	6.294.000	6.228.000	41.805.571	17.179.654	24.625.917	6.344.462		35.461.109
	01					Impozit si taxa pe cladiri	4.676.000	4.676.000	35.918.315	14.471.796	21.446.519	4.797.904		31.120.411
					01	Impozit pe cladiri de la persoane fizice	2.282.000	2.282.000	4.128.929	1.529.503	2.599.426	2.128.718		2.000.211
					02	Impozit si taxa pe cladiri de la persoane juridice	2.394.000	2.394.000	31.789.386	12.942.293	18.847.093	2.669.186		29.120.200
	02					Impozit si taxa pe teren	1.177.000	1.177.000	5.505.262	2.657.292	2.847.970	1.243.068		4.262.194
					01	Impozit pe terenuri de la persoane fizice	796.000	796.000	1.693.135	762.756	930.379	777.728		915.407



Capi- tol	Sub- capi- tol	Pa- ra- graf	Gru- pa / Titlu	Ar- ti- col	Ali- ne- at	Denumire indicator	Prevederi bugetare anuale aprobrate la finele perioadei de raportare	Prevederi bugetare trimestriale cumulate	Drepturi constatate			Incasari realizate	Stingeri pe alte cai decat incasari	Drepturi constatate de incasat
									Total, din care:	din anii precedenti	din anul curent			
A						B	1	2	3=4+5	4	5	6	7	8=3-6-7
1602						SAU PE DESFASURAREA DE ACTIVITATI	2.215.000	2.215.000	7.682.293	3.468.735	4.213.558	2.094.187		5.588.106
	02					Impozit pe mijloacele de transport	1.936.000	1.936.000	7.451.273	3.468.735	3.982.538	1.863.167		5.588.106
		01				Impozit pe mijloacele de transport detinute de persoane fizice*)	1.339.000	1.339.000	3.972.623	2.128.428	1.844.195	1.398.904		2.573.719
			02			Impozit pe mijloace de transport detinute persoane de juridice*)	597.000	597.000	3.478.650	1.340.307	2.138.343	464.263		3.014.387
	03					Taxe si tarife pentru eliberarea de licente si autorizatii de functionare	178.000	178.000	177.908		177.908	177.908		
	50					Alte taxe pe utilizarea bunurilor, autorizarea utilizarii bunurilor sau pe desfasurare de activitati	101.000	101.000	53.112		53.112	53.112		
1800	02					A6. ALTE IMPOZITE SI TAXE FISCALE	119.000	119.000	419.529	167.238	252.291	140.372		279.157
1802						ALTE IMPOZITE SI TAXE FISCALE	119.000	119.000	419.529	167.238	252.291	140.372		279.157
	50					Alte impozite si taxe	119.000	119.000	419.529	167.238	252.291	140.372		279.157
2900	02					C. VENITURI NEFISCALE	4.413.000	4.077.000	23.292.521	16.518.075	6.774.446	5.227.851		18.064.670
3000						C1. VENITURI DIN PROPRIETATE	1.270.000	1.270.000	9.119.798	7.824.883	1.294.915	1.152.432		7.967.366
3002						VENITURI DIN PROPRIETATE	1.270.000	1.270.000	9.119.798	7.824.883	1.294.915	1.152.432		7.967.366
		05				Venituri din concesiuni si inchirieri	1.270.000	1.270.000	9.119.798	7.824.883	1.294.915	1.152.432		7.967.366
			30			Alte venituri din concesiuni si inchirieri de catre institutiile publice	1.270.000	1.270.000	9.119.798	7.824.883	1.294.915	1.152.432		7.967.366
3300	02					C2. VANZARI DE BUNURI SI SERVICII	3.143.000	2.807.000	14.172.723	8.693.192	5.479.531	4.075.419		10.097.304
3302						VENITURI DIN PRESTARI DE SERVICII SI ALTE ACTIVITATI	429.000	429.000	307.900		307.900	307.900		
	08					Venituri din prestari de servicii	275.000	275.000	262.600		262.600	262.600		
	24					Taxe din activitati cadastrale si agricultura	154.000	154.000	45.300		45.300	45.300		

Capi- tol	Sub- capi- tol	Pa- ra- graf	Gru- pa / Titlu	Ar- ti- col	Ali- ne- at	Denumire indicator	Prevederi bugetare anuale aprobrate la finele perioadei de raportare	Prevederi bugetare trimestriale cumulate	Drepturi constatate			Incasari realizate	Stingeri pe alte cai decat incasari	Drepturi constatate de incasat
									Total, din care:	din anii precedenti	din anul curent			
A						B	1	2	3=4+5	4	5	6	7	8=3-6-7
3402						VENITURI DIN TAXE ADMINISTRATIVE, ELIBERARI PERMISE	59.000	59.000	61.052		61.052	61.052		
	02					Taxe extrajudiciare de timbru	30.000	30.000	38.864		38.864	38.864		
	50					Alte venituri din taxe administrative, eliberari permise	29.000	29.000	22.188		22.188	22.188		
3502						AMENZI, PENALITATI SI CONFISCARI	1.286.000	937.000	6.229.272	5.935.085	294.187	824.330		5.404.942
	01					Venituri din amenzi si alte sanctiuni aplicate potrivit dispozitiilor legale	1.286.000	937.000	6.228.615	5.934.865	293.750	823.893		5.404.722
	02					Venituri din amenzi si alte sanctiuni aplicate de catre alte institutii de specialitate	1.286.000	937.000	6.228.615	5.934.865	293.750	823.893		5.404.722
	02					Penalitati pentru nedepunere sau depunere cu intarziere declaratiei de impozite si taxe			531	220	311	311		220
	50					Alte amenzi, penalitati si confiscari			126		126	126		
3602						DIVERSE VENITURI	2.729.000	2.729.000	7.763.954	2.758.107	5.005.847	3.071.592		4.692.362
	06					Taxe speciale	2.662.000	2.662.000	7.624.033	2.715.477	4.908.556	2.999.509		4.624.524
	14					Venituri din recuperarea cheltuielilor efectuate in cursul procesului de executare silita			364		364	364		
	50					Alte venituri	67.000	67.000	139.557	42.630	96.927	71.719		67.838
3702						TRANSFERURI VOLUNTARE, ALTELE DECAT SUBVENTIILE	-1.360.000	-1.347.000	-189.455		-189.455	-189.455		
	03					Varsaminte din sectiunea de functionare pentru finantarea sectiunii de dezvoltare a bugetului local(cu semnul minus)	-1.360.000	-1.347.000	-189.455		-189.455	-189.455		

Capi- tol	Sub- capi- tol	Pa- ra- graf	Gru- pa / Titlu	Ar- ti- col	Ali- ne- at	Denumire indicator	Prevederi bugetare anuale aprobrate la finele perioadei de raportare	Prevederi bugetare trimestriale cumulate	Drepturi constatate			Incasari realizate	Stingeri pe alte cai decat incasari	Drepturi constatate de incasat
									Total, din care:	din anii precedenti	din anul curent			
A						B	1	2	3=4+5	4	5	6	7	8=3-6-7
4100	02					IV. SUBVENTII	853.000	581.500	566.658		566.658	566.658		
4200						SUBVENTII DE LA ALTE NIVELE ALE ADMINISTRATIEI PUBLICE	853.000	581.500	566.658		566.658	566.658		
4202						SUBVENTII DE LA BUGETUL DE STAT	112.000	96.000	81.158		81.158	81.158		
	28					Subventii primite din Fondul de Interventie	3.000	3.000	3.000		3.000	3.000		
	34					Subventii pentru acordarea ajutorului pentru incalzirea locuintei cu lemne, carbuni, combustibili petrolieri	7.000	7.000	358		358	358		
	41					Subventii de la bugetul de stat pentru finantarea sanatatii	102.000	86.000	77.800		77.800	77.800		
4302						SUBVENTII DE LA ALTE ADMINISTRATII	741.000	485.500	485.500		485.500	485.500		
	23					Subventii primite din bugetul judetului pentru clasele de invatamant special organizate in cadrul unitatilor de invatamant de masa	741.000	485.500	485.500		485.500	485.500		

PRIMAR

DIRECTOR ECONOMIC

SEF BIROU





Capi- tol	Sub- capi- tol	Pa- ra- graf	Gru- pa / Titlu	Ar- ti- col	Ali- ne- at	Denumire indicator	Prevederi bugetare anuale aprobrate la finele perioadei de raportare	Prevederi bugetare trimestriale cumulate	Drepturi constatate			Incasari realizate	Stingeri pe alte cai decat incasari	Drepturi constatate de incasat
									Total, din care:	din anii precedenti	din anul curent			
A						B	1	2	3=4+5	4	5	6	7	8=3-6-7
4802	02	01				in anul curent	27.000	27.000						



DIRECTOR ECONOMIC

SEF BIROU



Capi- tol	Sub- capi- tol	Pa- ra- graf	Gru- pa / Tifu	Ar- ti- col	Ali- ne- at	Denumire indicator	Credite de angajament		Credite bugetare		Angajamente bugetare	Angajamente legale	Plati efectuate	Angajamente legale de platit	Cheltuieli efective
							aprobat la finele perioadei de raportare	trimestriale cumulate	aprobat la finele perioadei de raportare	trimestriale cumulate					
A						B	1	2	3	4	5	6	7	8=6-7	9
5002						TOTAL CHELTUIELI	73.292.900	60.863.400	73.342.900	60.913.400	64.311.842	47.962.167	40.691.520	7.270.647	36.900.554
5100	02					Partea I-a SERVICII PUBLICE GENERALE	10.992.000	9.394.000	11.042.000	9.444.000	10.575.103	9.865.281	7.244.328	2.620.953	7.539.737
5102						AUTORITATI PUBLICE SI ACTIUNI EXTERNE	8.607.000	7.475.000	8.607.000	7.475.000	8.548.431	7.893.061	5.501.616	2.391.445	5.789.365
	01					Autoritati executive si legislative	8.607.000	7.475.000	8.607.000	7.475.000	8.548.431	7.893.061	5.501.616	2.391.445	5.789.365
	03					Autoritati executive	8.607.000	7.475.000	8.607.000	7.475.000	8.548.431	7.893.061	5.501.616	2.391.445	5.789.365
5402						ALTE SERVICII PUBLICE GENERALE	844.000	731.000	894.000	781.000	838.672	804.882	575.374	229.508	584.465
	05					Fond de rezerva bugetara la dispozitia autoritatilor locale			50.000	50.000					
5402	10					Servicii publice comunitare de evidenta a persoanelor	811.000	698.000	811.000	698.000	805.672	787.082	570.574	216.508	582.665
5402	50					Alte servicii publice generale	33.000	33.000	33.000	33.000	33.000	17.800	4.800	13.000	1.800
5502						TRANZACTII PRIVIND DATORIA PUBLICA SI IMPRUMUTURI	1.541.000	1.188.000	1.541.000	1.188.000	1.188.000	1.167.338	1.167.338		1.165.907
6000	02					Partea II-a APARARE, ORDINE PUBLICA SI SIGURANTA NATIONALA	2.515.000	2.209.000	2.515.000	2.209.000	2.500.835	2.361.232	1.639.184	722.048	1.564.273
6102						ORDINE PUBLICA SI SIGURANTA NATIONALA	2.515.000	2.209.000	2.515.000	2.209.000	2.500.835	2.361.232	1.639.184	722.048	1.564.273
	03					Ordine publica	2.466.000	2.160.000	2.466.000	2.160.000	2.451.835	2.357.977	1.635.929	722.048	1.561.018
	04					Politie comunitara	2.466.000	2.160.000	2.466.000	2.160.000	2.451.835	2.357.977	1.635.929	722.048	1.561.018
	05					Protectie civila si protectia contra incendiilor (protectie civila nonmilitara)	49.000	49.000	49.000	49.000	49.000	3.255	3.255		3.255
6500	02					Partea III-a CHELTUIELI SOCIAL-CULTURALE	37.026.240	28.583.740	37.026.240	28.583.740	30.140.882	17.825.313	15.325.858	2.499.455	15.915.045
6502						INVATAMANT	5.838.240	4.694.740	5.838.240	4.694.740	4.693.299	3.121.718	3.086.264	35.454	3.614.354
	03					Invatamant prescolar si primar	883.000	804.000	883.000	804.000	802.559	195.433	195.433		191.823
	01					Invatamant prescolar	883.000	804.000	883.000	804.000	802.559	195.433	195.433		191.823
	04					Invatamant secundar	3.973.000	3.243.000	3.973.000	3.243.000	3.243.000	2.469.124	2.456.637	12.487	2.969.804
	01					Invatamant secundar inferior	1.032.500	805.500	1.032.500	805.500	805.500	494.312	488.570	5.742	573.885
	02					Invatamant secundar superior	2.940.500	2.437.500	2.940.500	2.437.500	2.437.500	1.974.812	1.968.067	6.745	2.395.919

Capi- tol	Sub- capi- tol	Pa- ra- graf	Gru- pa / Titlu	Ar- ti- col	Ali- ne- at	Denumire indicator	Credite de angajament		Credite bugetare		Angajamente bugetare	Angajamente legale	Plati efectuate	Angajamente legale de platit	Cheltuieli efective
							aprobat la finele perioadei de raportare	trimestriale cumulate	aprobat la finele perioadei de raportare	trimestriale cumulate					
A						B	1	2	3	4	5	6	7	8=6-7	9
6502	07					Invatamant nedefinibil prin nivel	741.000	485.500	741.000	485.500	485.500	308.361	285.394	22.967	303.927
	04					Invatamant special	741.000	485.500	741.000	485.500	485.500	308.361	285.394	22.967	303.927
	50					Alte cheltuieli in domeniul invatamantului	241.240	162.240	241.240	162.240	162.240	148.800	148.800		148.800
6602						SANATATE	15.440.000	11.647.000	15.440.000	11.647.000	11.733.000	1.975.399	1.789.047	186.352	1.794.527
	06					Servicii medicale in unitati sanitare cu paturi	14.907.000	11.207.000	14.907.000	11.207.000	11.207.000	1.459.000	1.459.000		1.459.000
6602	06	01				Spitale generale	14.907.000	11.207.000	14.907.000	11.207.000	11.207.000	1.459.000	1.459.000		1.459.000
	08					Servicii de sanatate publica	528.000	435.000	528.000	435.000	521.000	511.399	325.047	186.352	330.527
	50					Alte cheltuieli in domeniul sanatatii	5.000	5.000	5.000	5.000	5.000	5.000	5.000		5.000
		50				Alte institutii si actiuni sanitare	5.000	5.000	5.000	5.000	5.000	5.000	5.000		5.000
6702						CULTURA, RECREERE SI RELIGIE	2.141.000	1.934.000	2.141.000	1.934.000	2.004.699	1.448.445	1.220.780	227.665	1.219.830
	03					Servicii culturale	695.000	657.000	695.000	657.000	693.699	595.347	469.327	126.020	447.014
		02				Biblioteci publice comunale, orasenesti, municipale	236.000	211.000	236.000	211.000	236.000	219.601	125.376	94.225	120.354
6702	03	03				Muzee	101.000	88.000	101.000	88.000	99.699	88.110	56.315	31.795	62.119
		30				Alte servicii culturale	358.000	358.000	358.000	358.000	358.000	287.636	287.636		264.541
	05					Servicii recreative si sportive	739.000	604.000	739.000	604.000	604.000	555.171	546.000	9.171	555.171
		01				Sport	724.000	589.000	724.000	589.000	589.000	555.171	546.000	9.171	555.171
		02				Tineret	15.000	15.000	15.000	15.000	15.000				
	06					Servicii religioase	400.000	400.000	400.000	400.000	400.000	19.500	3.000	16.500	19.500
	50					Alte servicii in domeniile culturii, recreerii si religiei	307.000	273.000	307.000	273.000	307.000	278.427	202.453	75.974	198.145
6802						ASIGURARI SI ASISTENTA SOCIALA	13.607.000	10.308.000	13.607.000	10.308.000	11.709.884	11.279.751	9.229.767	2.049.984	9.286.334
	05					Asistenta sociala in caz de boli si invaliditati	10.704.000	8.041.000	10.704.000	8.041.000	9.031.000	8.790.108	7.344.754	1.445.354	7.404.878
6802	05	02				Asistenta sociala in caz de invaliditate	10.704.000	8.041.000	10.704.000	8.041.000	9.031.000	8.790.108	7.344.754	1.445.354	7.404.878
	10					Ajutoare pentru locuinte	7.000	4.000	7.000	4.000	4.000	358	358		358

Capi- tol	Sub- capi- tol	Pa- ra- graf	Gru- pa / Titlu	Ar- ti- col	Ali- ne- at	Denumire indicator	Credite de angajament		Credite bugetare		Angajamente bugetare	Angajamente legale	Plati efectuate	Angajamente legale de platit	Cheltuieli efective
							aprobat la finele perioadei de raportare	trimestriale cumulate	aprobat la finele perioadei de raportare	trimestriale cumulate					
A						B	1	2	3	4	5	6	7	8-6-7	9
6802	15					Prevenirea excluderii sociale	390.000	292.000	390.000	292.000	291.884	167.319	164.869	2.450	165.473
	01					Ajutor social	141.000	109.000	141.000	109.000	108.884	39.861	37.411	2.450	39.977
	02					Cantine de ajutor social	249.000	183.000	249.000	183.000	183.000	127.458	127.458		125.496
	50					Alte cheltuieli in domeniul asigurarilor si asistentei sociale	2.506.000	1.971.000	2.506.000	1.971.000	2.383.000	2.321.966	1.719.786	602.180	1.715.625
6802	50	50				Alte cheltuieli in domeniul asistentei sociale	2.506.000	1.971.000	2.506.000	1.971.000	2.383.000	2.321.966	1.719.786	602.180	1.715.625
7000	02					Partea IV-a SERVICII SI DEZVOLTARE PUBLICA, LOCUINTE, MEDIU SI APE	16.763.660	15.248.660	16.763.660	15.248.660	15.657.146	12.974.525	11.589.672	1.384.853	9.247.793
7002						LOCUINTE, SERVICII SI DEZVOLTARE PUBLICA	13.196.660	11.961.660	13.196.660	11.961.660	12.370.146	9.812.676	8.428.129	1.384.547	6.125.856
	06					Iluminat public si electrificari	1.970.000	1.815.000	1.970.000	1.815.000	1.815.000	1.748.010	1.745.035	2.975	1.748.010
	50					Alte servicii in domeniile locuintelor, serviciilor si dezvoltarii comunale	11.226.660	10.146.660	11.226.660	10.146.660	10.555.146	8.064.666	6.683.094	1.381.572	4.377.846
7402						PROTECTIA MEDIULUI	3.567.000	3.287.000	3.567.000	3.287.000	3.287.000	3.161.849	3.161.543	306	3.121.937
	05					Salubritate si gestiunea deseurilor	3.252.000	2.972.000	3.252.000	2.972.000	2.972.000	2.938.569	2.938.263	306	2.898.657
	01					Salubritate	1.040.000	970.000	1.040.000	970.000	970.000	958.948	958.948		958.948
	02					Colectarea, tratarea si distrugerea deseurilor	2.212.000	2.002.000	2.212.000	2.002.000	2.002.000	1.979.621	1.979.315	306	1.939.709
7402	06					Canalizarea si tratarea apelor reziduale	315.000	315.000	315.000	315.000	315.000	223.280	223.280		223.280
8000	02					Partea V-a ACTIUNI ECONOMICE	5.996.000	5.428.000	5.996.000	5.428.000	5.437.876	4.935.816	4.892.478	43.338	2.633.706
8002						ACTIUNI GENERALE ECONOMICE, SI DE MUNCA	53.000	53.000	53.000	53.000	53.000				
8002	01					Actiuni generale economice si comerciale	53.000	53.000	53.000	53.000	53.000				
	06					Prevenire si combatere inundatii si gheturi	53.000	53.000	53.000	53.000	53.000				
8102						COMBUSTIBILI SI ENERGIE	153.000	153.000	153.000	153.000	153.000	152.505	152.505		152.505
	50					Alte cheltuieli privind combustibili si energia	153.000	153.000	153.000	153.000	153.000	152.505	152.505		152.505

Capi- tol	Sub- capi- tol	Pa- ra- graf	Gru- pa / Titlu	Ar- ti- col	Ali- ne- at	Denumire indicator	Credite de angajament		Credite bugetare		Angajamente bugetare	Angajamente legale	Plati efectuate	Angajamente legale de platit	Cheltuieli efective
							aprobate la finele perioadei de raportare	trimestriale cumulate	aprobate la finele perioadei de raportare	trimestriale cumulate					
A						B	1	2	3	4	5	6	7	8=6-7	9
8402						TRANSPORTURI	5.191.000	4.634.000	5.191.000	4.634.000	4.634.000	4.320.642	4.318.142	2.500	2.079.522
	03					Transport rutier	5.191.000	4.634.000	5.191.000	4.634.000	4.634.000	4.320.642	4.318.142	2.500	2.079.522
		01				Drumuri si poduri	50.000		50.000						
			03			Strazi	5.141.000	4.634.000	5.141.000	4.634.000	4.634.000	4.320.642	4.318.142	2.500	2.079.522
8702						ALTE ACTIUNI ECONOMICE	599.000	588.000	599.000	588.000	597.876	462.669	421.831	40.838	401.679
	04					Turism	367.000	356.000	367.000	356.000	365.876	243.569	202.731	40.838	182.579
	50					Alte actiuni economice	232.000	232.000	232.000	232.000	232.000	219.100	219.100		219.100





Capi- tol	Sub- capi- tol	Pa- ra- graf	Gru- pa / Titlu	Ar- ti- col	Ali- ne- at	Denumire indicator	Credite de angajament		Credite bugetare		Angajamente bugetare	Angajamente legale	Plati efectuate	Angajamente legale de platit	Cheltuieli efective
							aprobate la finele perioadei de raportare	trimestriale cumulate	aprobate la finele perioadei de raportare	trimestriale cumulate					
A						B	1	2	3	4	5	6	7	8=6-7	9
						derivate din actiuni in reprezentarea intereselor statului, potrivit dispozitiilor legale	20.000	20.000	20.000	20.000	20.000	5.173	5.173		5.173
	20	30				Alte cheltuieli	1.287.500	1.193.500	1.287.500	1.193.500	1.193.500	837.008	835.960	1.048	812.535
	20	30	01			Reclama si publicitate	142.000	120.000	142.000	120.000	120.000	83.875	83.875		82.590
	20	30	02			Protocol si reprezentare	7.000	7.000	7.000	7.000	7.000	2.327	2.327		2.327
	20	30	03			Prime de asigurare non-viata	18.500	18.500	18.500	18.500	18.500	8.401	8.401		8.401
	20	30	04			Chirii	10.000	10.000	10.000	10.000	10.000	9.513	9.513		9.513
	20	30	30			Alte cheltuieli cu bunuri si servicii	1.110.000	1.038.000	1.110.000	1.038.000	1.038.000	732.892	731.844	1.048	709.704
	30					TITLUL III DOBANZI	1.541.000	1.188.000	1.541.000	1.188.000	1.188.000	1.167.338	1.167.338		1.165.907
	30	01				Dobanzi aferente datoriei publice interne	1.541.000	1.188.000	1.541.000	1.188.000	1.188.000	1.167.338	1.167.338		1.165.907
	30	01	01			Dobanzi aferente datoriei publice interne directe	1.541.000	1.188.000	1.541.000	1.188.000	1.188.000	1.167.338	1.167.338		1.165.907
	40					TITLUL IV SUBVENTII	853.000	718.000	853.000	718.000	718.000	698.505	698.505		698.505
	40	03				Subventii pentru acoperirea diferentelor de pret si tarif	153.000	153.000	153.000	153.000	153.000	152.505	152.505		152.505
	40	30				Alte subventii	700.000	565.000	700.000	565.000	565.000	546.000	546.000		546.000
	50					TITLUL V FONDURI DE REZERVA			50.000	50.000					
	50	04				Fond de rezerva bugetara la dispozitia autoritatilor locale			50.000	50.000					
	51					TITLUL VI TRANSFERURI INTRE UNITATI ALE ADMINISTRATIEI PUBLICE	15.413.660	11.700.660	15.413.660	11.700.660	11.700.660	1.712.212	1.532.653	179.559	1.712.212
	51	01				Transferuri curente	5.000	5.000	5.000	5.000	5.000	5.000	5.000		5.000
	51	01	03			Actiuni de sanatate	5.000	5.000	5.000	5.000	5.000	5.000	5.000		5.000
	51	02				Transferuri de capital	15.408.660	11.695.660	15.408.660	11.695.660	11.695.660	1.707.212	1.527.653	179.559	1.707.212
	51	02	28			Transferuri din bugetele locale pentru finantarea cheltuielilor de capital din domeniul sanatatii	14.907.000	11.207.000	14.907.000	11.207.000	11.207.000	1.459.000	1.459.000		1.459.000

Capi- tol	Sub- capi- tol	Pa- ra- graf	Gru- pa / Titlu	Ar- ti- col	Ali- ne- at	Denumire indicator	Credite de angajament		Credite bugetare		Angajamente bugetare	Angajamente legale	Plati efectuate	Angajamente legale de platit	Cheltuieli efective
							aprobate la finele perioadei de raportare	trimestriale cumulate	aprobate la finele perioadei de raportare	trimestriale cumulate					
A						B	1	2	3	4	5	6	7	8=6-7	9
	51	02	29			Alte transferuri de capital catre institutii publice	501.660	488.660	501.660	488.660	488.660	248.212	68.653	179.559	248.212
	55					TITLUL VII ALTE TRANSFERURI	425.240	346.240	425.240	346.240	346.240	259.978	259.978		259.978
	55	01				A. Transferuri interne	425.240	346.240	425.240	346.240	346.240	259.978	259.978		259.978
	55	01	42			Transferuri din bugetul local catre asociatiile de dezvoltare intercomuni-tare	200.000	200.000	200.000	200.000	200.000	123.978	123.978		123.978
	55	01	63			Finantarea invatamantului particular sau confesional acreditat	225.240	146.240	225.240	146.240	146.240	136.000	136.000		136.000
	57					TITLUL VIII ASISTENTA SOCIALA	7.038.000	5.294.000	7.038.000	5.294.000	5.294.000	4.841.503	4.841.503		4.841.503
	57	02				Ajutoare sociale	7.038.000	5.294.000	7.038.000	5.294.000	5.294.000	4.841.503	4.841.503		4.841.503
	57	02	01			Ajutoare sociale in numerar	7.022.000	5.278.000	7.022.000	5.278.000	5.278.000	4.828.703	4.828.703		4.828.703
	57	02	03			Tichiete de cresa si tichete sociale pentru gradinita	16.000	16.000	16.000	16.000	16.000	12.800	12.800		12.800
	58					TITLUL X PROIECTE CU FINANTARE DIN FONDURI EXTERNE NERAMBURSABILE CADRULUI FINANCIAR 2014-2020	1.838.000	1.838.000	1.838.000	1.838.000	1.838.000	1.167.227	1.137.172	30.055	30.055
	58	01				Programe din Fondul European de Dezvoltare Regionala (FEDR)	1.805.000	1.805.000	1.805.000	1.805.000	1.805.000	1.137.172	1.137.172		
	58	01	01			Finantarea nationala	323.960	323.960	323.960	323.960	323.960	170.576	170.576		
	58	01	02			Finantarea externa nerambursabila	1.481.040	1.481.040	1.481.040	1.481.040	1.481.040	966.596	966.596		
	58	02				Programe din Fondul Social European (FSE)	33.000	33.000	33.000	33.000	33.000	30.055		30.055	30.055
	58	02	01			Finantarea nationala	6.000	6.000	6.000	6.000	6.000	4.339		4.339	4.339
	58	02	02			Finantarea externa nerambursabila	27.000	27.000	27.000	27.000	27.000	25.716		25.716	25.716
	59					TITLUL XI ALTE CHELTUIELI	1.641.500	1.448.500	1.641.500	1.448.500	1.448.500	785.126	753.588	31.538	824.734
	59	01				Burse	490.000	371.000	490.000	371.000	371.000	277.761	277.761		277.761
	59	11				Asociatii si fundatii	428.000	397.000	428.000	397.000	397.000	329.998	318.377	11.621	375.706
	59	12				Sustinerea cultelor	400.000	400.000	400.000	400.000	400.000	19.500	3.000	16.500	19.500



Capi- tol	Sub- capi- tol	Pa- ra- graf	Gru- pa / Titlu	Ar- ti- col	Ali- ne- at	Denumire indicator	Credite de angajament		Credite bugetare		Angajamente bugetare	Angajamente legale	Plati efectuate	Angajamente legale de platit	Cheltuieli efective
							aprobate la finele perioadei de raportare	trimestriale cumulate	aprobate la finele perioadei de raportare	trimestriale cumulate					
A						B	1	2	3	4	5	6	7	8=6-7	9
			59	17		Despagubiri civile	67.500	67.500	67.500	67.500	67.500				
			59	40		Sume aferente persoanelor cu handicap neincadrate	256.000	213.000	256.000	213.000	213.000	157.867	154.450	3.417	151.767
			70			CHELTUIELI DE CAPITAL	3.150.000	3.150.000	3.150.000	3.150.000	3.150.000	1.362.004	1.362.004		979.097
			71			TITLUL XIII ACTIVE NEFINANCIARE	3.150.000	3.150.000	3.150.000	3.150.000	3.150.000	1.362.004	1.362.004		979.097
			71	01		Active fixe	2.610.000	2.610.000	2.610.000	2.610.000	2.610.000	1.361.790	1.361.790		979.097
			71	01	01	Constructii	1.575.000	1.575.000	1.575.000	1.575.000	1.575.000	889.287	889.287		365.049
			71	01	02	Masini, echipamente si mijloace de transport	212.000	212.000	212.000	212.000	212.000	196.290	196.290		199.642
			71	01	03	Mobilier, aparatura birotica si alte active corporale	94.000	94.000	94.000	94.000	94.000	38.907	38.907		184.136
			71	01	30	Alte active fixe (inclusiv reparatii capitale)	729.000	729.000	729.000	729.000	729.000	237.306	237.306		230.270
			71	03		Reparatii capitale aferente activelor fixe	540.000	540.000	540.000	540.000	540.000	214	214		
			79			OPERATIUNI FINANCIARE	3.700.000	2.775.000	3.700.000	2.775.000	2.775.000	2.774.232	2.774.232		
			81			TITLUL XVII RAMBURSARI DE CREDITE	3.700.000	2.775.000	3.700.000	2.775.000	2.775.000	2.774.232	2.774.232		
			81	02		Rambursari de credite interne	3.700.000	2.775.000	3.700.000	2.775.000	2.775.000	2.774.232	2.774.232		
			81	02	05	Rambursari de credite aferente datoriei publice interne locale	3.700.000	2.775.000	3.700.000	2.775.000	2.775.000	2.774.232	2.774.232		
			84			PLATI EFECTUATE IN ANII PRECEDENTI SI RECUPERATE IN ANUL CURENT					-40.558	-40.558	-40.558		
			85			Titlul XIX PLATI EFECTUATE IN ANII PRECEDENTI SI RECUPERATE IN ANUL CURENT					-40.558	-40.558	-40.558		
			85	01		Plati efectuate in anii precedenti si recuperate in anul curent					-40.558	-40.558	-40.558		
			85	01	01	Plati efectuate in anii precedenti si					-40.558	-40.558	-40.558		

Capi- tol	Sub- capi- tol	Pa- ra- graf	Gru- pa / Titlu	Ar- ti- col	Ali- ne- at	Denumire indicator	Credite de angajament		Credite bugetare		Angajamente bugetare	Angajamente legale	Plati efectuate	Angajamente legale de platit	Cheltuieli efective
							aprobate la finele perioadei de raportare	trimestriale cumulate	aprobate la finele perioadei de raportare	trimestriale cumulate					
A						B	1	2	3	4	5	6	7	8=6-7	9
						recuperate in anul curent (SF)					-36.979	-36.979	-36.979		
			85	01	02	Plati efectuate in anii precedenti si recuperate in anul curent (SD)					-3.579	-3.579	-3.579		
5100	02					Partea I-a SERVICII PUBLICE GENERALE	10.992.000	9.394.000	11.042.000	9.444.000	10.575.103	9.865.281	7.244.328	2.620.953	7.539.737
5102						AUTORITATI PUBLICE SI ACTIUNI EXTERNE	8.607.000	7.475.000	8.607.000	7.475.000	8.548.431	7.893.061	5.501.616	2.391.445	5.789.365
			01			CHELTUIELI CURENTE	8.565.000	7.433.000	8.565.000	7.433.000	8.524.000	7.910.630	5.519.185	2.391.445	5.595.419
			10			TITLUL I CHELTUIELI DE PERSONAL	7.278.000	6.187.000	7.278.000	6.187.000	7.278.000	7.278.000	4.964.770	2.313.230	4.989.026
			10	01		Cheltuieli salariale in bani	7.118.000	6.051.000	7.118.000	6.051.000	7.118.000	7.118.000	4.855.784	2.262.216	4.879.312
			10	01	01	Salarii de baza	6.320.000	5.372.000	6.320.000	5.372.000	6.320.000	6.320.000	4.348.532	1.971.468	4.342.220
			10	01	06	Alte sporuri	33.000	28.000	33.000	28.000	33.000	33.000	20.428	12.572	20.686
			10	01	12	Indemnizatii platite unor persoane din afara unitatii	293.000	249.000	293.000	249.000	293.000	293.000	210.158	82.842	210.912
			10	01	13	Drepturi de delegare	7.000	7.000	7.000	7.000	7.000	7.000	3.128	3.872	3.128
			10	01	17	Indemnizatii de hrana	420.000	357.000	420.000	357.000	420.000	420.000	235.903	184.097	264.731
			10	01	30	Alte drepturi salariale in bani	45.000	38.000	45.000	38.000	45.000	45.000	37.635	7.365	37.635
			10	03		Contributii	160.000	136.000	160.000	136.000	160.000	160.000	108.986	51.014	109.714
			10	03	07	Contributia asiguratorie pentru munca	160.000	136.000	160.000	136.000	160.000	160.000	108.986	51.014	109.714
			20			TITLUL II BUNURI SI SERVICII	1.213.000	1.178.000	1.213.000	1.178.000	1.178.000	583.689	535.709	47.980	557.452
			20	01		Bunuri si servicii	620.000	620.000	620.000	620.000	620.000	283.373	236.553	46.820	283.206
			20	01	01	Furnituri de birou	20.000	20.000	20.000	20.000	20.000	4.223	3.769	454	4.223
			20	01	02	Materiale pentru curatenie	5.000	5.000	5.000	5.000	5.000	2.304	2.304		2.304
			20	01	03	Incalzit, iluminat si forta motrica	220.000	220.000	220.000	220.000	220.000	62.827	59.246	3.581	62.827
			20	01	04	Apa, canal si salubritate	10.000	10.000	10.000	10.000	10.000	7.339	7.339		7.339
			20	01	05	Carburanti si lubrifianti	60.000	60.000	60.000	60.000	60.000	43.919	2.826	41.093	43.919
			20	01	08	Posta, telecomunicatii, radio, tv, internet	170.000	170.000	170.000	170.000	170.000	106.528	106.528		106.361
			20	01	09	Materiale si prestari de servicii cu caracter functional	70.000	70.000	70.000	70.000	70.000	17.119	17.119		17.119

Capi- tol	Sub- capi- tol	Pa- ra- graf	Gru- pa / Titlu	Ar- ti- col	Ali- ne- af	Denumire indicator	Credite de angajament		Credite bugetare		Angajamente bugetare	Angajamente legale	Plati efectuate	Angajamente legale de platit	Cheltuieli efective
							aprobrate la finele perioadei de raportare	trimestriale cumulate	aprobrate la finele perioadei de raportare	trimestriale cumulate					
A						B	1	2	3	4	5	6	7	8=6-7	9
			20	01	30	Alte bunuri si servicii pentru intretinere si functionare	65.000	65.000	65.000	65.000	65.000	39.114	37.422	1.692	39.114
			20	05		Bunuri de natura obiectelor de inventar	20.000	20.000	20.000	20.000	20.000	18.412	18.412		
			20	05	30	Alte obiecte de inventar	20.000	20.000	20.000	20.000	20.000	18.412	18.412		
			20	06		Deplasari, detasari, transferari	85.000	85.000	85.000	85.000	85.000	24.556	24.556		18.183
			20	06	01	Deplasari interne, detasari, transferari	25.000	25.000	25.000	25.000	25.000	10.677	10.677		10.677
			20	06	02	Deplasari in strainatate	60.000	60.000	60.000	60.000	60.000	13.879	13.879		7.506
			20	11		Carti, publicatii si materiale documentare	17.000	17.000	17.000	17.000	17.000	10.414	10.414		10.414
			20	12		Consultanta si expertiza	70.000	70.000	70.000	70.000	70.000				
			20	13		Pregatire profesionala	7.000	7.000	7.000	7.000	7.000	2.344	2.344		2.344
			20	14		Protectia muncii	5.000	5.000	5.000	5.000	5.000	3.123	3.123		3.123
			20	24		Comisioane si alte costuri aferente imprumuturilor	90.000	77.000	90.000	77.000	77.000	36.745	36.633	112	36.745
			20	24	02	Comisioane si alte costuri aferente imprumuturilor interne	90.000	77.000	90.000	77.000	77.000	36.745	36.633	112	36.745
			20	25		Cheltuieli judiciare si extrajudiciare derivate din actiuni in reprezentarea intereselor statului, potrivit dispozitiilor legale	10.000	10.000	10.000	10.000	10.000	5.173	5.173		5.173
			20	30		Alte cheltuieli	289.000	267.000	289.000	267.000	267.000	199.549	198.501	1.048	198.264
			20	30	01	Reclama si publicitate	142.000	120.000	142.000	120.000	120.000	83.875	83.875		82.590
			20	30	02	Protocol si reprezentare	7.000	7.000	7.000	7.000	7.000	2.327	2.327		2.327
			20	30	03	Prime de asigurare non-viata	10.000	10.000	10.000	10.000	10.000	6.536	6.536		6.536
			20	30	30	Alte cheltuieli cu bunuri si servicii	130.000	130.000	130.000	130.000	130.000	106.811	105.763	1.048	106.811
			58			TITLUL X PROIECTE CU FINANTARE DIN FONDURI EXTERNE NERAMBURSABILE CADRULUI FINANCIAR 2014-2020	33.000	33.000	33.000	33.000	33.000	30.055		30.055	30.055

Capi- tol	Sub- capi- tol	Pa- ra- graf	Gru- pa / Titlu	Ar- ti- col	Ali- ne- at	Denumire indicator	Credite de angajament		Credite bugetare		Angajamente bugetare	Angajamente legale	Plati efectuate	Angajamente legale de platit	Cheltuieli efective
							aprobate la finele perioadei de raportare	trimestriale cumulate	aprobate la finele perioadei de raportare	trimestriale cumulate					
A						B	1	2	3	4	5	6	7	8=6-7	9
			58	02		Programe din Fondul Social European (FSE)	33.000	33.000	33.000	33.000	33.000	30.055		30.055	30.055
			58	02	01	Finantarea nationala	6.000	6.000	6.000	6.000	6.000	4.339		4.339	4.339
			58	02	02	Finantarea externa nerambursabila	27.000	27.000	27.000	27.000	27.000	25.716		25.716	25.716
			59			TITLUL XI ALTE CHELTUIELI	41.000	35.000	41.000	35.000	35.000	18.886	18.706	180	18.886
			59	40		Sume aferente persoanelor cu handicap neincadrate	41.000	35.000	41.000	35.000	35.000	18.886	18.706	180	18.886
			70			CHELTUIELI DE CAPITAL	42.000	42.000	42.000	42.000	42.000				193.946
			71			TITLUL XIII ACTIVE NEFINANCIARE	42.000	42.000	42.000	42.000	42.000				193.946
			71	01		Active fixe	42.000	42.000	42.000	42.000	42.000				193.946
			71	01	02	Masini, echipamente si mijloace de transport	10.000	10.000	10.000	10.000	10.000				67.754
			71	01	03	Mobilier, aparatura birotica si alte active corporale	27.000	27.000	27.000	27.000	27.000				67.077
			71	01	30	Alte active fixe (inclusiv reparatii capitale)	5.000	5.000	5.000	5.000	5.000				59.115
			84			PLATI EFECTUATE IN ANII PRECEDENTI SI RECUPERATE IN ANUL CURENT					-17.569	-17.569	-17.569		
			85			Titlul XIX PLATI EFECTUATE IN ANII PRECEDENTI SI RECUPERATE IN ANUL CURENT					-17.569	-17.569	-17.569		
			85	01		Plati efectuate in anii precedenti si recuperate in anul curent					-17.569	-17.569	-17.569		
			85	01	01	Plati efectuate in anii precedenti si recuperate in anul curent (SF)					-17.569	-17.569	-17.569		
5402						ALTE SERVICII PUBLICE GENERALE	844.000	731.000	894.000	781.000	838.672	804.882	575.374	229.508	584.465
			01			CHELTUIELI CURENTE	844.000	731.000	894.000	781.000	842.000	808.210	578.702	229.508	584.465
			10			TITLUL I CHELTUIELI DE PERSONAL	780.000	669.000	780.000	669.000	780.000	780.000	550.686	229.314	561.368
			10	01		Cheltuieli salariale in bani	760.000	649.000	760.000	649.000	760.000	760.000	538.572	221.428	549.019

Capi- tol	Sub- capi- tol	Pa- ra- graf	Gru- pa / Titlu	Ar- ti- col	Ali- ne- at	Denumire indicator	Credite de angajament		Credite bugetare		Angajamente bugetare	Angajamente legale	Plati efectuate	Angajamente legale de platit	Cheltuieli efective	
							aprobrate la finele perioadei de raportare	trimestriale cumulate	aprobrate la finele perioadei de raportare	trimestriale cumulate						
A						B	1	2	3	4	5	6	7	8=6-7	9	
			10	01	01	Salarii de baza	698.000	594.000	698.000	594.000	698.000	698.000	506.052	191.948	513.029	
			10	01	12	Indemnizatii platite unor persoane din afara unitatii	10.000	10.000	10.000	10.000	10.000	10.000		10.000		
			10	01	13	Drepturi de delegare	1.000	1.000	1.000	1.000	1.000	1.000	140	860	140	
			10	01	17	Indemnizatii de hrana	50.000	43.000	50.000	43.000	50.000	50.000	32.380	17.620	35.850	
			10	01	30	Alte drepturi salariale in bani	1.000	1.000	1.000	1.000	1.000	1.000		1.000		
			10	03		Contributii	20.000	20.000	20.000	20.000	20.000	20.000	12.114	7.886	12.349	
			10	03	05	Prime de asigurare viata platite de angajator pentru angajati	3.000	3.000	3.000	3.000	3.000	3.000		3.000		
			10	03	07	Contributia asiguratorie pentru munca	17.000	17.000	17.000	17.000	17.000	17.000	12.114	4.886	12.349	
			20			<b>TITLUL II BUNURI SI SERVICII</b>	51.000	51.000	51.000	51.000	51.000	19.975	19.936	39	14.862	
			20	01		Bunuri si servicii	24.500	24.500	24.500	24.500	24.500	12.417	12.378	39	12.417	
			20	01	01	Furnituri de birou	6.000	6.000	6.000	6.000	6.000	5.030	4.991	39	5.030	
			20	01	02	Materiale pentru curatenie	1.000	1.000	1.000	1.000	1.000					
			20	01	03	Incalzit, iluminat si forta motrica	3.000	3.000	3.000	3.000	3.000	1.544	1.544		1.544	
			20	01	04	Apa, canal si salubritate	1.000	1.000	1.000	1.000	1.000	439	439		439	
			20	01	08	Posta, telecomunicatii, radio, tv, internet	7.000	7.000	7.000	7.000	7.000	4.472	4.472		4.472	
			20	01	09	Materiale si prestari de servicii cu caracter functional	2.000	2.000	2.000	2.000	2.000					
			20	01	30	Alte bunuri si servicii pentru intretinere si functionare	4.500	4.500	4.500	4.500	4.500	932	932		932	
			20	05		Bunuri de natura obiectelor de inventar	15.000	15.000	15.000	15.000	15.000	5.113	5.113			
			20	05	01	Uniforme si echipament	5.000	5.000	5.000	5.000	5.000					
			20	05	30	Alte obiecte de inventar	10.000	10.000	10.000	10.000	10.000	5.113	5.113			
			20	06		Deplasari, detasari, transferari	1.000	1.000	1.000	1.000	1.000	343	343		343	
			20	06	01	Deplasari interne, detasari, transferari	1.000	1.000	1.000	1.000	1.000	343	343		343	
			20	14		Protectia muncii	500	500	500	500	500	302	302		302	

Capi- tol	Sub- capi- tol	Pa- ra- graf	Gru- pa / Titlu	Ar- ti- col	Ali- ne- at	Denumire indicator	Credite de angajament		Credite bugetare		Angajamente bugetare	Angajamente legale	Plati efectuate	Angajamente legale de platit	Cheltuieli efective
							aprobate la finele perioadei de raportare	trimestriale cumulate	aprobate la finele perioadei de raportare	trimestriale cumulate					
A						B	1	2	3	4	5	6	7	8=6-7	9
			20	30		Alte cheltuieli	10.000	10.000	10.000	10.000	10.000	1.800	1.800		1.800
			20	30	30	Alte cheltuieli cu bunuri si servicii	10.000	10.000	10.000	10.000	10.000	1.800	1.800		1.800
			50			TITLUL V FONDURI DE REZERVA			50.000	50.000					
			50	04		Fond de rezerva bugetara la dispozitia autoritatilor locale			50.000	50.000					
			59			TITLUL XI ALTE CHELTUIELI	13.000	11.000	13.000	11.000	11.000	8.235	8.080	155	8.235
			59	40		Sume aferente persoanelor cu handicap neincadrate	13.000	11.000	13.000	11.000	11.000	8.235	8.080	155	8.235
			84			PLATI EFECTUATE IN ANII PRECEDENTI SI RECUPERATE IN ANUL CURENT					-3.328	-3.328	-3.328		
			85			Titlul XIX PLATI EFECTUATE IN ANII PRECEDENTI SI RECUPERATE IN ANUL CURENT					-3.328	-3.328	-3.328		
			85	01		Plati efectuate in anii precedenti si recuperate in anul curent					-3.328	-3.328	-3.328		
			85	01	01	Plati efectuate in anii precedenti si recuperate in anul curent (SF)					-3.328	-3.328	-3.328		
5502						TRANZACTII PRIVIND DATORIA PUBLICA SI IMPRUMUTURI	1.541.000	1.188.000	1.541.000	1.188.000	1.188.000	1.167.338	1.167.338		1.165.907
			01			CHELTUIELI CURENTE	1.541.000	1.188.000	1.541.000	1.188.000	1.188.000	1.167.338	1.167.338		1.165.907
			30			TITLUL III DOBANZI	1.541.000	1.188.000	1.541.000	1.188.000	1.188.000	1.167.338	1.167.338		1.165.907
			30	01		Dobanzi aferente datoriei publice interne	1.541.000	1.188.000	1.541.000	1.188.000	1.188.000	1.167.338	1.167.338		1.165.907
			30	01	01	Dobanzi aferente datoriei publice interne directe	1.541.000	1.188.000	1.541.000	1.188.000	1.188.000	1.167.338	1.167.338		1.165.907
6000	02					Partea II-a APARARE, ORDINE PUBLICA SI SIGURANTA NATIONALA	2.515.000	2.209.000	2.515.000	2.209.000	2.500.835	2.361.232	1.639.184	722.048	1.564.273
6102						ORDINE PUBLICA SI SIGURANTA NATIONALA	2.515.000	2.209.000	2.515.000	2.209.000	2.500.835	2.361.232	1.639.184	722.048	1.564.273
			01			CHELTUIELI CURENTE	2.407.000	2.101.000	2.407.000	2.101.000	2.401.000	2.288.793	1.566.745	722.048	1.564.273

Capi- tol	Sub- capi- tol	Pa- ra- graf	Gru- pa / Titlu	Ar- ti- col	Ali- ne- at	Denumire indicator	Credite de angajament		Credite bugetare		Angajamente bugetare	Angajamente legale	Plati efectuate	Angajamente legale de platit	Cheltuieli efective
							aprobrate la finele perioadei de raportare	trimestriale cumulate	aprobrate la finele perioadei de raportare	trimestriale cumulate					
A						B	1	2	3	4	5	6	7	8=6-7	9
	10					TITLUL I CHELTUIELI DE PERSONAL	2.193.000	1.893.000	2.193.000	1.893.000	2.193.000	2.193.000	1.472.912	720.088	1.469.760
	10	01				Cheltuieli salariale in bani	1.957.000	1.663.000	1.957.000	1.663.000	1.957.000	1.957.000	1.258.664	698.336	1.255.447
	10	01	01			Salarii de baza	1.794.000	1.522.000	1.794.000	1.522.000	1.794.000	1.794.000	1.182.478	611.522	1.179.317
	10	01	06			Alte sporuri	152.000	130.000	152.000	130.000	152.000	152.000	68.692	83.308	68.723
	10	01	13			Drepturi de delegare	1.000	1.000	1.000	1.000	1.000	1.000	60	940	60
	10	01	30			Alte drepturi salariale in bani	10.000	10.000	10.000	10.000	10.000	10.000	7.434	2.566	7.347
	10	02				Cheltuieli salariale in natura	191.000	191.000	191.000	191.000	191.000	191.000	186.065	4.935	186.065
	10	02	02			Norme de brana	191.000	191.000	191.000	191.000	191.000	191.000	186.065	4.935	186.065
	10	03				Contributii	45.000	39.000	45.000	39.000	45.000	45.000	28.183	16.817	28.248
	10	03	07			Contributia asiguratorie pentru munca	45.000	39.000	45.000	39.000	45.000	45.000	28.183	16.817	28.248
	20					TITLUL II BUNURI SI SERVICII	173.000	173.000	173.000	173.000	173.000	68.755	67.130	1.625	67.475
	20	01				Bunuri si servicii	116.500	116.500	116.500	116.500	116.500	57.949	57.949		57.585
	20	01	01			Furnituri de birou	800	800	800	800	800	179	179		179
	20	01	02			Materiale pentru curatenie	100	100	100	100	100				
	20	01	03			Incalzit, iluminat si forta motrica	62.000	62.000	62.000	62.000	62.000	37.741	37.741		37.741
	20	01	04			Apa, canal si salubritate	7.000	7.000	7.000	7.000	7.000	1.789	1.789		1.789
	20	01	08			Posta, telecomunicatii, radio, tv, internet	12.000	12.000	12.000	12.000	12.000	11.149	11.149		10.845
	20	01	09			Materiale si prestari de servicii cu caracter functional	16.000	16.000	16.000	16.000	16.000	117	117		117
	20	01	30			Alte bunuri si servicii pentru intretinere si functionare	18.600	18.600	18.600	18.600	18.600	6.974	6.974		6.914
	20	05				Bunuri de natura obiectelor de inventar	16.000	16.000	16.000	16.000	16.000	916	916		
	20	05	01			Uniforme si echipament	12.000	12.000	12.000	12.000	12.000	916	916		
	20	05	30			Alte obiecte de inventar	4.000	4.000	4.000	4.000	4.000				
	20	06				Deplasari, detasari, transferari	7.000	7.000	7.000	7.000	7.000	385	385		385
	20	06	01			Deplasari interne, detasari, transferari	7.000	7.000	7.000	7.000	7.000	385	385		385
	20	13				Pregatire profesionala	11.000	11.000	11.000	11.000	11.000	2.126	501	1.625	2.126

Capi- tol	Sub- capi- tol	Pa- ra- graf	Gru- pa / Titlu	Ar- ti- col	Ali- ne- at	Denumire indicator	Credite de angajament		Credite bugetare		Angajamente bugetare	Angajamente legale	Plati efectuate	Angajamente legale de platit	Cheltuieli efective
							aprobate la finele perioadei de raportare	trimestriale cumulate	aprobate la finele perioadei de raportare	trimestriale cumulate					
A						B	1	2	3	4	5	6	7	8=6-7	9
			20	14		Protectia muncii	6.000	6.000	6.000	6.000	6.000	3.208	3.208		3.208
			20	30		Alte cheltuieli	16.500	16.500	16.500	16.500	16.500	4.171	4.171		4.171
			20	30	03	Prime de asigurare non-viata	2.500	2.500	2.500	2.500	2.500	477	477		477
			20	30	30	Alte cheltuieli cu bunuri si servicii	14.000	14.000	14.000	14.000	14.000	3.694	3.694		3.694
			59			TITLUL XI ALTE CHELTUIELI	41.000	35.000	41.000	35.000	35.000	27.038	26.703	335	27.038
			59	40		Sume aferente persoanelor cu handicap neincadrate	41.000	35.000	41.000	35.000	35.000	27.038	26.703	335	27.038
			70			CHELTUIELI DE CAPITAL	108.000	108.000	108.000	108.000	108.000	80.604	80.604		
			71			TITLUL XIII ACTIVE NEFINANCIARE	108.000	108.000	108.000	108.000	108.000	80.604	80.604		
			71	01		Active fixe	108.000	108.000	108.000	108.000	108.000	80.604	80.604		
			71	01	02	Masini, echipamente si mijloace de transport	47.000	47.000	47.000	47.000	47.000	46.999	46.999		
			71	01	03	Mobilier, aparatura birotica si alte active corporale	61.000	61.000	61.000	61.000	61.000	33.605	33.605		
			84			PLATI EFECTUATE IN ANII PRECEDENTI SI RECUPERATE IN ANUL CURENT					-8.165	-8.165	-8.165		
			85			Titlul XIX PLATI EFECTUATE IN ANII PRECEDENTI SI RECUPERATE IN ANUL CURENT					-8.165	-8.165	-8.165		
			85	01		Plati efectuate in anii precedenti si recuperate in anul curent					-8.165	-8.165	-8.165		
			85	01	01	Plati efectuate in anii precedenti si recuperate in anul curent (SF)					-8.165	-8.165	-8.165		
6500	02					Partea III-a CHELTUIELI SOCIAL-CULTURALE	37.026.240	28.583.740	37.026.240	28.583.740	30.140.882	17.825.313	15.325.858	2.499.455	15.915.045
6502						INVATAMANT	5.838.240	4.694.740	5.838.240	4.694.740	4.693.299	3.121.718	3.086.264	35.454	3.614.354
			01			CHELTUIELI CURENTE	5.279.240	4.135.740	5.279.240	4.135.740	4.135.740	3.119.536	3.084.082	35.454	3.342.706
			20			TITLUL II BUNURI SI SERVICII	4.110.000	3.225.500	4.110.000	3.225.500	3.225.500	2.490.978	2.455.524	35.454	2.668.440
			20	01		Bunuri si servicii	3.032.000	2.369.500	3.032.000	2.369.500	2.369.500	1.961.471	1.949.209	12.262	1.956.136



Capi- tol	Sub- capi- tol	Pa- ra- graf	Gru- pa / Titlu	Ar- ti- col	Ali- ne- at	Denumire indicator	Credite de angajament		Credite bugetare		Angajamente bugetare	Angajamente legale	Plati efectuate	Angajamente legale de platit	Cheltuieli efective
							aprobate la finele perioadei de raportare	trimestriale cumulate	aprobate la finele perioadei de raportare	trimestriale cumulate					
A						B	1	2	3	4	5	6	7	8=6-7	9
			20	01	01	Furnituri de birou	115.900	87.900	115.900	87.900	87.900	79.059	74.088	4.971	79.059
			20	01	02	Materiale pentru curatenie	151.200	109.700	151.200	109.700	109.700	84.348	82.450	1.898	84.348
			20	01	03	Incalzit, iluminat si forta motrica	1.568.500	1.210.500	1.568.500	1.210.500	1.210.500	1.067.122	1.067.122		1.067.122
			20	01	04	Apa, canal si salubritate	148.000	113.500	148.000	113.500	113.500	77.715	77.714	1	77.715
			20	01	05	Carburanti si lubrifianti	78.000	55.000	78.000	55.000	55.000	36.398	36.346	52	27.380
			20	01	06	Piese de schimb	42.000	35.500	42.000	35.500	35.500	21.933	20.160	1.773	21.933
			20	01	07	Transport	54.000	40.000	54.000	40.000	40.000	26.885	26.885		26.885
			20	01	08	Posta, telecomunicatii, radio, tv, internet	138.000	109.000	138.000	109.000	109.000	89.765	89.765		89.765
			20	01	09	Materiale si prestari de servicii cu caracter functional	299.800	246.800	299.800	246.800	246.800	187.371	187.371		189.741
			20	01	30	Alte bunuri si servicii pentru intretinere si functionare	436.600	361.600	436.600	361.600	361.600	290.875	287.308	3.567	292.188
			20	02		Reparatii curente	301.000	271.000	301.000	271.000	271.000	168.717	168.717		168.817
			20	03		Hrana	362.000	242.000	362.000	242.000	242.000	153.073	129.881	23.192	153.073
			20	03	01	Hrana pentru oameni	362.000	242.000	362.000	242.000	242.000	153.073	129.881	23.192	153.073
			20	04		Medicamente si materiale sanitare	21.000	17.000	21.000	17.000	17.000	8.921	8.921		8.921
			20	04	02	Materiale sanitare	1.000	1.000	1.000	1.000	1.000				
			20	04	04	Dezinfectanti	20.000	16.000	20.000	16.000	16.000	8.921	8.921		8.921
			20	05		Bunuri de natura obiectelor de inventar	22.500	22.500	22.500	22.500	22.500	19.249	19.249		201.946
			20	05	30	Alte obiecte de inventar	22.500	22.500	22.500	22.500	22.500	19.249	19.249		201.946
			20	06		Deplasari, detasari, transferari	57.000	51.000	57.000	51.000	51.000	37.096	37.096		37.096
			20	06	01	Deplasari interne, detasari, transferari	57.000	51.000	57.000	51.000	51.000	37.096	37.096		37.096
			20	11		Carti, publicatii si materiale documentare	1.000	1.000	1.000	1.000	1.000				
			20	13		Pregatire profesionala	64.000	52.000	64.000	52.000	52.000	14.721	14.721		14.721
			20	14		Protectia muncii	40.000	32.000	40.000	32.000	32.000	14.970	14.970		14.970
			20	30		Alte cheltuieli	209.500	167.500	209.500	167.500	167.500	112.760	112.760		112.760



Capi- tol	Sub- capi- tol	Pa- ra- graf	Gru- pa / Titlu	Ar- ti- col	Ali- ne- at	Denumire indicator	Credite de angajament		Credite bugetare		Angajamente bugetare	Angajamente legale	Plati efectuate	Angajamente legale de platit	Cheltuieli efective
							aprobrate la finele perioadei de raportare	trimestriale cumulate	aprobrate la finele perioadei de raportare	trimestriale cumulate					
A						B	1	2	3	4	5	6	7	8=6-7	9
						PRECEDENTI SI RECUPERATE									
						IN ANUL CURENT					-1.441	-1.441	-1.441		
						85 01 Plati efectuate in anii precedenti si recuperate in anul curent					-1.441	-1.441	-1.441		
						85 01 02 Plati efectuate in anii precedenti si recuperate in anul curent (SD)					-1.441	-1.441	-1.441		
6602						SANATATE	15.440.000	11.647.000	15.440.000	11.647.000	11.733.000	1.975.399	1.789.047	186.352	1.794.527
						01 CHELTUIELI CURENTE	15.440.000	11.647.000	15.440.000	11.647.000	11.733.000	1.975.399	1.789.047	186.352	1.794.527
						10 TITLUL I CHELTUIELI DE PERSONAL	484.000	398.000	484.000	398.000	484.000	484.000	301.537	182.463	303.267
						10 01 Cheltuieli salariale in bani	473.000	389.000	473.000	389.000	473.000	473.000	294.867	178.133	296.594
						10 01 01 Salarii de baza	404.000	337.000	404.000	337.000	404.000	404.000	281.322	122.678	281.241
						10 01 05 Sporuri pentru conditii de munca	47.000	34.000	47.000	34.000	47.000	47.000		47.000	
						10 01 17 Indemnizatii de hrana	22.000	18.000	22.000	18.000	22.000	22.000	13.545	8.455	15.353
						10 03 Contributii	11.000	9.000	11.000	9.000	11.000	11.000	6.670	4.330	6.673
						10 03 07 Contributia asiguratorie pentru munca	11.000	9.000	11.000	9.000	11.000	11.000	6.670	4.330	6.673
						20 TITLUL II BUNURI SI SERVICII	44.000	37.000	44.000	37.000	37.000	27.399	23.510	3.889	27.260
						20 01 Bunuri si servicii	33.000	26.000	33.000	26.000	26.000	23.994	22.263	1.731	23.855
						20 01 01 Furnituri de birou	1.000	1.000	1.000	1.000	1.000	383	383		383
						20 01 02 Materiale pentru curatenie	3.000	3.000	3.000	3.000	3.000	1.731		1.731	1.731
						20 01 09 Materiale si prestari de servicii cu caracter functional	29.000	22.000	29.000	22.000	22.000	21.880	21.880		21.741
						20 04 Medicamente si materiale sanitare	4.500	4.500	4.500	4.500	4.500	3.269	1.111	2.158	3.269
						20 04 01 Medicamente	3.000	3.000	3.000	3.000	3.000	2.158		2.158	2.158
						20 04 02 Materiale sanitare	1.500	1.500	1.500	1.500	1.500	1.111	1.111		1.111
						20 05 Bunuri de natura obiectelor de inventar	2.000	2.000	2.000	2.000	2.000				
						20 05 01 Uniforme si echipament	1.000	1.000	1.000	1.000	1.000				
						20 05 30 Alte obiecte de inventar	1.000	1.000	1.000	1.000	1.000				
						20 06 Deplasari, detasari, transferari	1.000	1.000	1.000	1.000	1.000	136	136		136

Capi- tol	Sub- capi- tol	Pa- ra- graf	Gru- pa / Tiflu	Ar- ti- col	Ali- ne- at	Denumire indicator	Credite de angajament		Credite bugetare		Angajamente bugetare	Angajamente legale	Plati efectuate	Angajamente legale de platit	Cheltuieli efective
							aprobate la finele perioadei de raportare	trimestriale cumulate	aprobate la finele perioadei de raportare	trimestriale cumulate					
A						B	1	2	3	4	5	6	7	8=6-7	9
			20	06	01	Deplasari interne, detasari, transferari	1.000	1.000	1.000	1.000	1.000	136	136		136
			20	14		Protectia muncii	1.000	1.000	1.000	1.000	1.000				
			20	30		Alte cheltuieli	2.500	2.500	2.500	2.500	2.500				
			20	30	30	Alte cheltuieli cu bunuri si servicii	2.500	2.500	2.500	2.500	2.500				
			51			TITLUL VI TRANSFERURI INTRE UNITATI ALE ADMINISTRATIEI PUBLICE	14.912.000	11.212.000	14.912.000	11.212.000	11.212.000	1.464.000	1.464.000		1.464.000
			51	01		Transferuri curente	5.000	5.000	5.000	5.000	5.000	5.000	5.000		5.000
			51	01	03	Actiuni de sanatate	5.000	5.000	5.000	5.000	5.000	5.000	5.000		5.000
			51	02		Transferuri de capital	14.907.000	11.207.000	14.907.000	11.207.000	11.207.000	1.459.000	1.459.000		1.459.000
			51	02	28	Transferuri din bugetele locale pentru finantarea cheltuielilor de capital din domeniul sanatatii	14.907.000	11.207.000	14.907.000	11.207.000	11.207.000	1.459.000	1.459.000		1.459.000
						CULTURA, RECREERE SI RELIGIE	2.141.000	1.934.000	2.141.000	1.934.000	2.004.699	1.448.445	1.220.780	227.665	1.219.830
			01			CHELTUIELI CURENTE	2.135.000	1.928.000	2.135.000	1.928.000	2.000.000	1.444.444	1.216.779	227.665	1.219.830
6702			10			TITLUL I CHELTUIELI DE PERSONAL	508.000	436.000	508.000	436.000	508.000	508.000	306.298	201.702	311.655
			10	01		Cheltuieli salariale in bani	496.000	425.000	496.000	425.000	496.000	496.000	299.562	196.438	304.799
			10	01	01	Salarii de baza	448.000	383.000	448.000	383.000	448.000	448.000	274.432	173.568	277.009
			10	01	13	Drepturi de delegare	2.000	2.000	2.000	2.000	2.000	2.000		2.000	
			10	01	17	Indemnizatii de hrana	46.000	40.000	46.000	40.000	46.000	46.000	25.130	20.870	27.790
			10	03		Contributii	12.000	11.000	12.000	11.000	12.000	12.000	6.736	5.264	6.856
			10	03	07	Contributia asiguratorie pentru munca	12.000	11.000	12.000	11.000	12.000	12.000	6.736	5.264	6.856
			20			TITLUL II BUNURI SI SERVICII	476.000	476.000	476.000	476.000	476.000	354.953	354.953		326.684
			20	01		Bunuri si servicii	100.800	100.800	100.800	100.800	100.800	61.412	61.412		61.280
			20	01	02	Materiale pentru curatenie	1.000	1.000	1.000	1.000	1.000				
			20	01	03	Incalzit, iluminat si forta motrica	76.500	76.500	76.500	76.500	76.500	57.349	57.349		57.217
			20	01	04	Apa, canal si salubritate	4.500	4.500	4.500	4.500	4.500	1.672	1.672		1.672
			20	01	08	Posta, telecomunicatii, radio, tv, internet	3.500	3.500	3.500	3.500	3.500	877	877		877

Capi- tol	Sub- capi- tol	Pa- ra- graf	Gru- pa / Titlu	Ar- ti- col	Ali- ne- at	Denumire indicator	Credite de angajament		Credite bugetare		Angajamente bugetare	Angajamente legale	Plati efectuate	Angajamente legale de platit	Cheltuieli efective
							aprobate la finele perioadei de raportare	trimestriale cumulate	aprobate la finele perioadei de raportare	trimestriale cumulate					
A						B	1	2	3	4	5	6	7	8=6-7	9
			20	01	09	Materiale si prestari de servicii cu caracter functional	5.300	5.300	5.300	5.300	5.300	248	248		248
			20	01	30	Alte bunuri si servicii pentru intretinere si functionare	10.000	10.000	10.000	10.000	10.000	1.266	1.266		1.266
			20	05		Bunuri de natura obiectelor de inventar	5.000	5.000	5.000	5.000	5.000	1.845	1.845		
			20	05	30	Alte obiecte de inventar	5.000	5.000	5.000	5.000	5.000	1.845	1.845		
			20	06		Deplasari, detasari, transferari	100	100	100	100	100	34	34		34
			20	06	01	Deplasari interne, detasari, transferari	100	100	100	100	100	34	34		34
			20	11		Carti, publicatii si materiale documentare	6.000	6.000	6.000	6.000	6.000	3.695	3.695		498
			20	14		Protectia muncii	1.000	1.000	1.000	1.000	1.000	269	269		269
			20	30		Alte cheltuieli	363.100	363.100	363.100	363.100	363.100	287.698	287.698		264.603
			20	30	03	Prime de asigurare non-viata	3.500	3.500	3.500	3.500	3.500				
			20	30	30	Alte cheltuieli cu bunuri si servicii	359.600	359.600	359.600	359.600	359.600	287.698	287.698		264.603
			40			TITLUL IV SUBVENTII	700.000	565.000	700.000	565.000	565.000	546.000	546.000		546.000
			40	30		Alte subventii	700.000	565.000	700.000	565.000	565.000	546.000	546.000		546.000
			59			TITLUL XI ALTE CHELTUIELI	451.000	451.000	451.000	451.000	451.000	35.491	9.528	25.963	35.491
			59	11		Asociatii si fundatii	39.000	39.000	39.000	39.000	39.000	9.171		9.171	9.171
			59	12		Sustinerea cultelor	400.000	400.000	400.000	400.000	400.000	19.500	3.000	16.500	19.500
			59	40		Sume aferente persoanelor cu handicap neincadrate	12.000	12.000	12.000	12.000	12.000	6.820	6.528	292	6.820
			70			CHELTUIELI DE CAPITAL	6.000	6.000	6.000	6.000	6.000	5.302	5.302		
			71			TITLUL XIII ACTIVE NEFINANCIARE	6.000	6.000	6.000	6.000	6.000	5.302	5.302		
			71	01		Active fixe	6.000	6.000	6.000	6.000	6.000	5.302	5.302		
			71	01	03	Mobilier, aparatura birotica si alte active corporale	6.000	6.000	6.000	6.000	6.000	5.302	5.302		
			84			PLATI EFECTUATE IN ANII PRECEDENTI SI RECUPERATE IN ANUL CURENT					-1.301	-1.301	-1.301		





Capi- tol	Sub- capi- tol	Pa- ra- graf	Gru- pa / Titlu	Ar- ti- col	Ali- ne- at	Denumire indicator	Credite de angajament		Credite bugetare		Angajamente bugetare	Angajamente legale	Plati efectuate	Angajamente legale de platit	Cheltuieli efective
							aprobate la finele perioadei de raportare	trimestriale cumulate	aprobate la finele perioadei de raportare	trimestriale cumulate					
A						B	1	2	3	4	5	6	7	8=6-7	9
						active corporale									284
			71	01	30	Alte active fixe (inclusiv reparatii capitale)									3.015
			84			PLATI EFECTUATE IN ANII PRECEDENTI SI RECUPERATE IN ANUL CURENT					-116	-116	-116		
			85			Titlul XIX PLATI EFECTUATE IN ANII PRECEDENTI SI RECUPERATE IN ANUL CURENT					-116	-116	-116		
			85	01		Plati efectuate in anii precedenti si recuperate in anul curent					-116	-116	-116		
			85	01	01	Plati efectuate in anii precedenti si recuperate in anul curent (SF)					-116	-116	-116		
7000	02					Partea IV-a SERVICII SI DEZVOLTARE PUBLICA, LOCUINTE, MEDIU SI APE	16.763.660	15.248.660	16.763.660	15.248.660	15.657.146	12.974.525	11.589.672	1.384.853	9.247.793
7002						LOCUINTE, SERVICII SI DEZVOLTARE PUBLICA	13.196.660	11.961.660	13.196.660	11.961.660	12.370.146	9.812.676	8.428.129	1.384.547	6.125.856
			01			CHELTUIELI CURENTE	10.002.660	9.284.660	10.002.660	9.284.660	9.700.660	8.012.879	6.628.332	1.384.547	5.640.652
			10			TITLUL I CHELTUIELI DE PERSONAL	4.111.000	3.695.000	4.111.000	3.695.000	4.111.000	4.111.000	2.957.148	1.153.852	2.926.432
			10	01		Cheltuieli salariale in bani	4.019.000	3.613.000	4.019.000	3.613.000	4.019.000	4.019.000	2.892.191	1.126.809	2.862.057
			10	01	01	Salarii de baza	3.628.000	3.258.000	3.628.000	3.258.000	3.628.000	3.628.000	2.646.599	981.401	2.593.167
			10	01	06	Alte sporuri	21.000	21.000	21.000	21.000	21.000	21.000	15.152	5.848	14.155
			10	01	13	Drepturi de delegare	5.000	5.000	5.000	5.000	5.000	5.000	954	4.046	934
			10	01	17	Indemnizatii de hrana	360.000	324.000	360.000	324.000	360.000	360.000	227.928	132.072	251.721
			10	01	30	Alte drepturi salariale in bani	5.000	5.000	5.000	5.000	5.000	5.000	1.558	3.442	2.080
			10	03		Contributii	92.000	82.000	92.000	82.000	92.000	92.000	64.957	27.043	64.375
			10	03	07	Contributia asiguratorie pentru munca	92.000	82.000	92.000	82.000	92.000	92.000	64.957	27.043	64.375
			20			TITLUL II BUNURI SI SERVICII	3.474.500	3.189.500	3.474.500	3.189.500	3.189.500	2.482.326	2.431.190	51.136	2.436.972
			20	01		Bunuri si servicii	2.901.500	2.664.500	2.901.500	2.664.500	2.664.500	2.384.071	2.334.935	49.136	2.342.610
			20	01	01	Furnituri de birou	15.000	14.000	15.000	14.000	14.000	10.023	8.312	1.711	10.023











Capi- tol	Sub- capi- tol	Pa- ra- graf	Gru- pa / Titlu	Ar- ti- col	Ali- ne- at	Denumire indicator	Credite de angajament		Credite bugetare		Angajamente bugetare	Angajamente legale	Plati efectuate	Angajamente legale de platit	Cheltuieli efective
							aprobate la finele perioadei de raportare	trimestriale cumulate	aprobate la finele perioadei de raportare	trimestriale cumulate					
A						B	1	2	3	4	5	6	7	8=6-7	9
						dispozitiilor legale	10.000	10.000	10.000	10.000	10.000				
	70					CHELTUIELI DE CAPITAL	1.309.000	1.309.000	1.309.000	1.309.000	1.309.000	1.015.916	1.015.916		25.000
	71					TITLUL XIII ACTIVE NEFINANCIARE	1.309.000	1.309.000	1.309.000	1.309.000	1.309.000	1.015.916	1.015.916		25.000
	71	01				Active fixe	1.309.000	1.309.000	1.309.000	1.309.000	1.309.000	1.015.916	1.015.916		25.000
	71	01	01			Constructii	1.075.000	1.075.000	1.075.000	1.075.000	1.075.000	880.497	880.497		
	71	01	30			Alte active fixe (inclusiv reparatii capitale)	234.000	234.000	234.000	234.000	234.000	135.419	135.419		25.000
	79					OPERATIUNI FINANCIARE	1.632.000	1.224.000	1.632.000	1.224.000	1.224.000	1.223.480	1.223.480		
	81					TITLUL XVII RAMBURSARI DE CREDITE	1.632.000	1.224.000	1.632.000	1.224.000	1.224.000	1.223.480	1.223.480		
	81	02				Rambursari de credite interne	1.632.000	1.224.000	1.632.000	1.224.000	1.224.000	1.223.480	1.223.480		
	81	02	05			Rambursari de credite aferente datoriei publice interne locale	1.632.000	1.224.000	1.632.000	1.224.000	1.224.000	1.223.480	1.223.480		
8702						ALTE ACTIUNI ECONOMICE	599.000	588.000	599.000	588.000	597.876	462.669	421.831	40.838	401.679
	01					CHELTUIELI CURENTE	599.000	588.000	599.000	588.000	599.000	463.793	422.955	40.838	401.679
	10					TITLUL I CHELTUIELI DE PERSONAL	134.000	123.000	134.000	123.000	134.000	134.000	93.162	40.838	89.059
	10	01				Cheltuieli salariale in bani	131.000	120.000	131.000	120.000	131.000	131.000	91.244	39.756	87.216
	10	01	01			Salarii de baza	104.000	94.000	104.000	94.000	104.000	104.000	78.112	25.888	73.944
	10	01	12			Indemnizatii platite unor persoane din afara unitatii	12.000	12.000	12.000	12.000	12.000	12.000	6.020	5.980	5.285
	10	01	13			Drepturi de delegare	2.000	2.000	2.000	2.000	2.000	2.000	20	1.980	20
	10	01	17			Indemnizatii de hrana	13.000	12.000	13.000	12.000	13.000	13.000	7.092	5.908	7.967
	10	03				Contributii	3.000	3.000	3.000	3.000	3.000	3.000	1.918	1.082	1.843
	10	03	07			Contributia asiguratorie pentru munca	3.000	3.000	3.000	3.000	3.000	3.000	1.918	1.082	1.843
	20					TITLUL II BUNURI SI SERVICII	228.000	228.000	228.000	228.000	228.000	108.396	108.396		91.278
	20	01				Bunuri si servicii	69.000	69.000	69.000	69.000	69.000	45.942	45.942		45.942
	20	01	01			Furnituri de birou	2.500	2.500	2.500	2.500	2.500				
	20	01	03			Incalzit, iluminat si forta motrica	34.000	34.000	34.000	34.000	34.000	24.961	24.961		24.961
	20	01	04			Apa, canal si salubritate	500	500	500	500	500	120	120		120



Capi- tol	Sub- capi- tol	Pa- ra- graf	Gru- pa / Titlu	Ar- ti- col	Ali- ne- at	Denumire indicator	Credite de angajament		Credite bugetare		Angajamente bugetare	Angajamente legale	Plati efectuate	Angajamente legale de platit	Cheltuieli efective
							aprobat la finele perioadei de raportare	trimestriale cumulate	aprobat la finele perioadei de raportare	trimestriale cumulate					
A						B	1	2	3	4	5	6	7	8=6-7	9
						IN ANUL CURENT					-1.124	-1.124	-1.124		
85 01						Plati efectuate in anii precedenti si recuperate in anul curent					-1.124	-1.124	-1.124		
85 01 01						Plati efectuate in anii precedenti si recuperate in anul curent (SF)					-1.124	-1.124	-1.124		

Conducatorul institutiei,

PRIMAR

Conducatorul compartimentului  
financiar-contabil

DIRECTOR ECONOMIC

SEF BIROU

Capi- tol	Sub- capi- tol	Pa- ra- graf	Gru- pa / Titlu	Ar- ti- col	Ali- ne- at	Denumire indicator	Credite de angajament		Credite bugetare		Angajamente bugetare	Angajamente legale	Plati efectuate	Angajamente legale de platit	Cheltuieli efective
							aprobate la finele perioadei de raportare	trimestriale cumulate	aprobate la finele perioadei de raportare	trimestriale cumulate					
A						B	1	2	3	4	5	6	7	8=6-7	9
5002						TOTAL CHELTUIELI	52.696.240	43.979.740	52.746.240	44.029.740	47.431.761	43.605.325	36.544.292	7.061.033	34.060.212
5100	02					Partea I-a SERVICII PUBLICE GENERALE	10.917.000	9.319.000	10.967.000	9.369.000	10.500.103	9.835.226	7.244.328	2.590.898	7.315.736
5102						AUTORITATI PUBLICE SI ACTIUNI EXTERNE	8.532.000	7.400.000	8.532.000	7.400.000	8.473.431	7.863.006	5.501.616	2.361.390	5.565.364
5402						ALTE SERVICII PUBLICE GENERALE	844.000	731.000	894.000	781.000	838.672	804.882	575.374	229.508	584.465
5502						TRANZACTII PRIVIND DATORIA PUBLICA SI IMPRUMUTURI	1.541.000	1.188.000	1.541.000	1.188.000	1.188.000	1.167.338	1.167.338		1.165.907
6000	02					Partea II-a APARARE, ORDINE PUBLICA SI SIGURANTA NATIONALA	2.407.000	2.101.000	2.407.000	2.101.000	2.392.835	2.280.628	1.558.580	722.048	1.564.273
6102						ORDINE PUBLICA SI SIGURANTA NATIONALA	2.407.000	2.101.000	2.407.000	2.101.000	2.392.835	2.280.628	1.558.580	722.048	1.564.273
6500	02					Partea III-a CHELTUIELI SOCIAL-CULTURALE	21.554.240	16.811.740	21.554.240	16.811.740	18.370.323	16.358.829	13.859.374	2.499.455	14.181.098
6502						INVATAMANT	5.279.240	4.135.740	5.279.240	4.135.740	4.135.740	3.119.536	3.084.082	35.454	3.342.706
6602						SANATATE	533.000	440.000	533.000	440.000	526.000	516.399	330.047	186.352	335.527
6702						CULTURA, RECREERE SI RELIGIE	2.135.000	1.928.000	2.135.000	1.928.000	1.998.699	1.443.143	1.215.478	227.665	1.219.830
6802						ASIGURARI SI ASISTENTA SOCIALA	13.607.000	10.308.000	13.607.000	10.308.000	11.709.884	11.279.751	9.229.767	2.049.984	9.283.035
7000	02					Partea IV-a SERVICII SI DEZVOLTARE PUBLICA, LOCUINTE, MEDIU SI APE	13.131.000	11.629.000	13.131.000	11.629.000	12.039.624	11.210.742	10.005.448	1.205.294	8.390.399
7002						LOCUINTE, SERVICII SI DEZVOLTARE PUBLICA	9.764.000	8.542.000	9.764.000	8.542.000	8.952.624	8.172.871	6.967.883	1.204.988	5.392.440
7402						PROTECTIA MEDIULUI	3.367.000	3.087.000	3.367.000	3.087.000	3.087.000	3.037.871	3.037.565	306	2.997.959
8000	02					Partea V-a ACTIUNI ECONOMICE	4.687.000	4.119.000	4.687.000	4.119.000	4.128.876	3.919.900	3.876.562	43.338	2.608.706
8002						ACTIUNI GENERALE ECONOMICE, SI DE MUNCA	53.000	53.000	53.000	53.000	53.000	53.000			
8102						COMBUSTIBILI SI ENERGIE	153.000	153.000	153.000	153.000	153.000	152.505	152.505		152.505
8402						TRANSPORTURI	3.882.000	3.325.000	3.882.000	3.325.000	3.325.000	3.304.726	3.302.226	2.500	2.054.522
8702						ALTE ACTIUNI ECONOMICE	599.000	588.000	599.000	588.000	597.876	462.669	421.831	40.838	401.679







Capi- tol	Sub- capi- tol	Pa- ra- graf	Gru- pa / Titlu	Ar- ti- col	Ali- ne- at	Denumire indicator	Credite de angajament		Credite bugetare		Angajamente bugetare	Angajamente legale	Plati efectuate	Angajamente legale de platit	Cheltuieli efective
							aprobate la finele perioadei de raportare	trimestriale cumulate	aprobate la finele perioadei de raportare	trimestriale cumulate					
A						B	1	2	3	4	5	6	7	8=6-7	9
						derivate din actiuni in reprezentarea intereselor statului, potrivit dispozitiilor legale	20.000	20.000	20.000	20.000	20.000	5.173	5.173		5.173
	20	30				Alte cheltuieli	1.287.500	1.193.500	1.287.500	1.193.500	1.193.500	837.008	835.960	1.048	812.535
	20	30	01			Reclama si publicitate	142.000	120.000	142.000	120.000	120.000	83.875	83.875		82.590
	20	30	02			Protocol si reprezentare	7.000	7.000	7.000	7.000	7.000	2.327	2.327		2.327
	20	30	03			Prime de asigurare non-viata	18.500	18.500	18.500	18.500	18.500	8.401	8.401		8.401
	20	30	04			Chirii	10.000	10.000	10.000	10.000	10.000	9.513	9.513		9.513
	20	30	30			Alte cheltuieli cu bunuri si servicii	1.110.000	1.038.000	1.110.000	1.038.000	1.038.000	732.892	731.844	1.048	709.704
	30					TITLUL III DOBANZI	1.541.000	1.188.000	1.541.000	1.188.000	1.188.000	1.167.338	1.167.338		1.165.907
	30	01				Dobanzi aferente datoriei publice interne	1.541.000	1.188.000	1.541.000	1.188.000	1.188.000	1.167.338	1.167.338		1.165.907
	30	01	01			Dobanzi aferente datoriei publice interne directe	1.541.000	1.188.000	1.541.000	1.188.000	1.188.000	1.167.338	1.167.338		1.165.907
	40					TITLUL IV SUBVENTII	853.000	718.000	853.000	718.000	718.000	698.505	698.505		698.505
	40	03				Subventii pentru acoperirea diferentelor de pret si tarif	153.000	153.000	153.000	153.000	153.000	152.505	152.505		152.505
	40	30				Alte subventii	700.000	565.000	700.000	565.000	565.000	546.000	546.000		546.000
	50					TITLUL V FONDURI DE REZERVA			50.000	50.000					
	50	04				Fond de rezerva bugetara la dispozitia autoritatilor locale			50.000	50.000					
	51					TITLUL VI TRANSFERURI INTRE UNITATI ALE ADMINISTRATIEI PUBLICE	5.000	5.000	5.000	5.000	5.000	5.000	5.000		5.000
	51	01				Transferuri curente	5.000	5.000	5.000	5.000	5.000	5.000	5.000		5.000
	51	01	03			Actiuni de sanatate	5.000	5.000	5.000	5.000	5.000	5.000	5.000		5.000
	55					TITLUL VII ALTE TRANSFERURI	225.240	146.240	225.240	146.240	146.240	136.000	136.000		136.000
	55	01				A. Transferuri interne	225.240	146.240	225.240	146.240	146.240	136.000	136.000		136.000
	55	01	63			Finantarea invatamantului particular sau confesional acreditat	225.240	146.240	225.240	146.240	146.240	136.000	136.000		136.000

Capi- tol	Sub- capi- tol	Pa- ra- graf	Gru- pa / Titlu	Ar- ti- col	Ali- ne- at	Denumire indicator	Credite de angajament		Credite bugetare		Angajamente bugetare	Angajamente legale	Plati efectuate	Angajamente legale de platit	Cheltuieli efective
							aprobat la finele perioadei de raportare	trimestriale cumulate	aprobat la finele perioadei de raportare	trimestriale cumulate					
A						B	1	2	3	4	5	6	7	8=6-7	9
	57					TITLUL VIII ASISTENTA SOCIALA	7.038.000	5.294.000	7.038.000	5.294.000	5.294.000	4.841.503	4.841.503		4.841.503
	57	02				Ajutoare sociale	7.038.000	5.294.000	7.038.000	5.294.000	5.294.000	4.841.503	4.841.503		4.841.503
	57	02	01			Ajutoare sociale in numerar	7.022.000	5.278.000	7.022.000	5.278.000	5.278.000	4.828.703	4.828.703		4.828.703
	57	02	03			Tichete de cresa si tichete sociale pentru gradinita	16.000	16.000	16.000	16.000	16.000	12.800	12.800		12.800
	59					TITLUL XI ALTE CHELTUIELI	1.641.500	1.448.500	1.641.500	1.448.500	1.448.500	785.126	753.588	31.538	824.734
	59	01				Burse	490.000	371.000	490.000	371.000	371.000	277.761	277.761		277.761
	59	11				Asociatii si fundatii	428.000	397.000	428.000	397.000	397.000	329.998	318.377	11.621	375.706
	59	12				Sustinerea cultelor	400.000	400.000	400.000	400.000	400.000	19.500	3.000	16.500	19.500
	59	17				Despagubiri civile	67.500	67.500	67.500	67.500	67.500				
	59	40				Sume aferente persoanelor cu handicap neincadrate	256.000	213.000	256.000	213.000	213.000	157.867	154.450	3.417	151.767
	79					OPERATIUNI FINANCIARE	3.700.000	2.775.000	3.700.000	2.775.000	2.775.000	2.774.232	2.774.232		
	81					TITLUL XVII RAMBURSARI DE CREDITE	3.700.000	2.775.000	3.700.000	2.775.000	2.775.000	2.774.232	2.774.232		
	81	02				Rambursari de credite interne	3.700.000	2.775.000	3.700.000	2.775.000	2.775.000	2.774.232	2.774.232		
	81	02	05			Rambursari de credite aferente datoriei publice interne locale	3.700.000	2.775.000	3.700.000	2.775.000	2.775.000	2.774.232	2.774.232		
	84					PLATI EFECTUATE IN ANII PRECEDENTI SI RECUPERATE IN ANUL CURENT					-36.979	-36.979	-36.979		
	85					Titlul XIX PLATI EFECTUATE IN ANII PRECEDENTI SI RECUPERATE IN ANUL CURENT					-36.979	-36.979	-36.979		
	85	01				Plati efectuate in anii precedenti si recuperate in anul curent					-36.979	-36.979	-36.979		
	85	01	01			Plati efectuate in anii precedenti si recuperate in anul curent (SF)					-36.979	-36.979	-36.979		
5100	02					Partea I-a SERVICII PUBLICE GENERALE	10.917.000	9.319.000	10.967.000	9.369.000	10.500.103	9.835.226	7.244.328	2.590.898	7.315.736
5102						AUTORITATI PUBLICE SI ACTIUNI EXTERNE	8.532.000	7.400.000	8.532.000	7.400.000	8.473.431	7.863.006	5.501.616	2.361.390	5.565.364

Capi- tot	Sub- capi- tot	Pa- ra- graf	Gru- pa / Titlu	Ar- ti- col	Ali- ne- at	Denumire indicator	Credite de angajament		Credite bugetare		Angajamente bugetare	Angajamente legale	Plati efectuate	Angajamente legale de platit	Cheltuieli efective
							aprobat la finele perioadei de raportare	trimestriale cumulate	aprobat la finele perioadei de raportare	trimestriale cumulate					
A						B	1	2	3	4	5	6	7	8=6-7	9
			01			CHELTUIELI CURENTE	8.532.000	7.400.000	8.532.000	7.400.000	8.491.000	7.880.575	5.519.185	2.361.390	5.565.364
			10			TITLUL I CHELTUIELI DE PERSONAL	7.278.000	6.187.000	7.278.000	6.187.000	7.278.000	7.278.000	4.964.770	2.313.230	4.989.026
			10	01		Cheltuieli salariale in bani	7.118.000	6.051.000	7.118.000	6.051.000	7.118.000	7.118.000	4.855.784	2.262.216	4.879.312
			10	01	01	Salarii de baza	6.320.000	5.372.000	6.320.000	5.372.000	6.320.000	6.320.000	4.348.532	1.971.468	4.342.220
			10	01	06	Alte sporuri	33.000	28.000	33.000	28.000	33.000	33.000	20.428	12.572	20.686
			10	01	12	Indemnizatii platite unor persoane din afara unitatii	293.000	249.000	293.000	249.000	293.000	293.000	210.158	82.842	210.912
			10	01	13	Drepturi de delegare	7.000	7.000	7.000	7.000	7.000	7.000	3.128	3.872	3.128
			10	01	17	Indemnizatii de hrana	420.000	357.000	420.000	357.000	420.000	420.000	235.903	184.097	264.731
			10	01	30	Alte drepturi salariale in bani	45.000	38.000	45.000	38.000	45.000	45.000	37.635	7.365	37.635
			10	03		Contributii	160.000	136.000	160.000	136.000	160.000	160.000	108.986	51.014	109.714
			10	03	07	Contributia asiguratorie pentru munca	160.000	136.000	160.000	136.000	160.000	160.000	108.986	51.014	109.714
			20			TITLUL II BUNURI SI SERVICII	1.213.000	1.178.000	1.213.000	1.178.000	1.178.000	583.689	535.709	47.980	557.452
			20	01		Bunuri si servicii	620.000	620.000	620.000	620.000	620.000	283.373	236.553	46.820	283.206
			20	01	01	Furnituri de birou	20.000	20.000	20.000	20.000	20.000	4.223	3.769	454	4.223
			20	01	02	Materiale pentru curatenie	5.000	5.000	5.000	5.000	5.000	2.304	2.304		2.304
			20	01	03	Incalzit, iluminat si forta motrica	220.000	220.000	220.000	220.000	220.000	62.827	59.246	3.581	62.827
			20	01	04	Apa, canal si salubritate	10.000	10.000	10.000	10.000	10.000	7.339	7.339		7.339
			20	01	05	Carburanti si lubrifianti	60.000	60.000	60.000	60.000	60.000	43.919	2.826	41.093	43.919
			20	01	08	Posta, telecomunicatii, radio, tv, internet	170.000	170.000	170.000	170.000	170.000	106.528	106.528		106.361
			20	01	09	Materiale si prestari de servicii cu caracter functional	70.000	70.000	70.000	70.000	70.000	17.119	17.119		17.119
			20	01	30	Alte bunuri si servicii pentru intretinere si functionare	63.000	65.000	65.000	65.000	65.000	39.114	37.422	1.692	39.114
			20	05		Bunuri de natura obiectelor de inventar	20.000	20.000	20.000	20.000	20.000	18.412	18.412		
			20	05	30	Alte obiecte de inventar	20.000	20.000	20.000	20.000	20.000	18.412	18.412		
			20	06		Depasari, detasari, transferari	85.000	85.000	85.000	85.000	85.000	24.556	24.556		18.183

Capi- tol	Sub- capi- tol	Pa- ra- graf	Gru- pa / Titlu	Ar- ti- col	Ali- ne- at	Denumire indicator	Credite de angajament		Credite bugetare		Angajamente bugetare	Angajamente legale	Plati efectuate	Angajamente legale de platit	Cheltuieli efective
							aprobate la finele perioadei de raportare	trimestriale cumulate	aprobate la finele perioadei de raportare	trimestriale cumulate					
A						B	1	2	3	4	5	6	7	8=6-7	9
			20	06	01	Deplasari interne, detasari, transferari	25.000	25.000	25.000	25.000	25.000	10.677	10.677		10.677
			20	06	02	Deplasari in strainatate	60.000	60.000	60.000	60.000	60.000	13.879	13.879		7.506
			20	11		Carti, publicatii si materiale documentare	17.000	17.000	17.000	17.000	17.000	10.414	10.414		10.414
			20	12		Consultanta si expertiza	70.000	70.000	70.000	70.000	70.000				
			20	13		Pregatire profesionala	7.000	7.000	7.000	7.000	7.000	2.344	2.344		2.344
			20	14		Protectia muncii	5.000	5.000	5.000	5.000	5.000	3.123	3.123		3.123
			20	24		Comisioane si alte costuri aferente imprumuturilor	90.000	77.000	90.000	77.000	77.000	36.745	36.633	112	36.745
			20	24	02	Comisioane si alte costuri aferente imprumuturilor interne	90.000	77.000	90.000	77.000	77.000	36.745	36.633	112	36.745
			20	25		Cheltuieli judiciare si extrajudiciare derivate din actiuni in reprezentarea intereselor statului, potrivit dispozitiilor legale	10.000	10.000	10.000	10.000	10.000	5.173	5.173		5.173
			20	30		Alte cheltuieli	289.000	267.000	289.000	267.000	267.000	199.549	198.501	1.048	198.264
			20	30	01	Reclama si publicitate	142.000	120.000	142.000	120.000	120.000	83.875	83.875		82.590
			20	30	02	Protocol si reprezentare	7.000	7.000	7.000	7.000	7.000	2.327	2.327		2.327
			20	30	03	Prime de asigurare non-viata	10.000	10.000	10.000	10.000	10.000	6.536	6.536		6.536
			20	30	30	Alte cheltuieli cu bunuri si servicii	130.000	130.000	130.000	130.000	130.000	106.811	105.763	1.048	106.811
			59			TITLUL XI ALTE CHELTUIELI	41.000	35.000	41.000	35.000	35.000	18.886	18.706	180	18.886
			59	40		Sume aferente persoanelor cu handicap neincadrate	41.000	35.000	41.000	35.000	35.000	18.886	18.706	180	18.886
			84			PLATI EFECTUATE IN ANII PRECEDENTI SI RECUPERATE IN ANUL CURENT					-17.569	-17.569	-17.569		
			85			Titlul XIX PLATI EFECTUATE IN ANII PRECEDENTI SI RECUPERATE IN ANUL CURENT					-17.569	-17.569	-17.569		

Capi- tol	Sub- capi- tol	Pa- ra- graf	Gru- pa / Titlu	Ar- ti- col	Ali- ne- at	Denumire indicator	Credite de angajament		Credite bugetare		Angajamente bugetare	Angajamente legale	Plati efectuate	Angajamente legale de platit	Cheltuieli efective
							aprobate la finele perioadei de raportare	trimestriale cumulate	aprobate la finele perioadei de raportare	trimestriale cumulate					
A						B	1	2	3	4	5	6	7	8=6-7	9
			85	01		Plati efectuate in anii precedenti si recuperate in anul curent					-17.569	-17.569	-17.569		
			85	01	01	Plati efectuate in anii precedenti si recuperate in anul curent (SF)					-17.569	-17.569	-17.569		
5402						ALTE SERVICII PUBLICE GENERALE	844.000	731.000	894.000	781.000	838.672	804.882	575.374	229.508	584.465
			01			CHELTUIELI CURENTE	844.000	731.000	894.000	781.000	842.000	808.210	578.702	229.508	584.465
			10			TITLUL I CHELTUIELI DE PERSONAL	780.000	669.000	780.000	669.000	780.000	780.000	550.686	229.314	561.368
			10	01		Cheltuieli salariale in bani	760.000	649.000	760.000	649.000	760.000	760.000	538.572	221.428	549.019
			10	01	01	Salarii de baza	698.000	594.000	698.000	594.000	698.000	698.000	506.052	191.948	513.029
			10	01	12	Indemnizatii platite unor persoane din afara unitatii	10.000	10.000	10.000	10.000	10.000	10.000		10.000	
			10	01	13	Drepturi de delegare	1.000	1.000	1.000	1.000	1.000	1.000	140	860	140
			10	01	17	Indemnizatii de hrana	50.000	43.000	50.000	43.000	50.000	50.000	32.380	17.620	35.850
			10	01	30	Alte drepturi salariale in bani	1.000	1.000	1.000	1.000	1.000	1.000		1.000	
			10	03		Contributii	20.000	20.000	20.000	20.000	20.000	20.000	12.114	7.886	12.349
			10	03	05	Prime de asigurare viata platite de angajator pentru angajati	3.000	3.000	3.000	3.000	3.000	3.000		3.000	
			10	03	07	Contributia asiguratorie pentru munca	17.000	17.000	17.000	17.000	17.000	17.000	12.114	4.886	12.349
			20			TITLUL II BUNURI SI SERVICII	51.000	51.000	51.000	51.000	51.000	19.975	19.936	39	14.862
			20	01		Bunuri si servicii	24.500	24.500	24.500	24.500	24.500	12.417	12.378	39	12.417
			20	01	01	Furnituri de birou	6.000	6.000	6.000	6.000	6.000	5.030	4.991	39	5.030
			20	01	02	Materiale pentru curatenie	1.000	1.000	1.000	1.000	1.000				
			20	01	03	Incalzit, iluminat si forta motrica	3.000	3.000	3.000	3.000	3.000	1.544	1.544		1.544
			20	01	04	Apa, canal si salubritate	1.000	1.000	1.000	1.000	1.000	439	439		439
			20	01	08	Posta, telecomunicatii, radio, tv, internet	7.000	7.000	7.000	7.000	7.000	4.472	4.472		4.472
			20	01	09	Materiale si prestari de servicii cu caracter functional	2.000	2.000	2.000	2.000	2.000				

Capi- tol	Sub- capi- tol	Pa- ra- graf	Gru- pa / Titlu	Ar- ti- col	Ali- ne- at	Denumire indicator	Credite de angajament		Credite bugetare		Angajamente bugetare	Angajamente legale	Plati efectuate	Angajamente legale de platit	Cheltuieli efective
							aprobate la finele perioadei de raportare	trimestriale cumulate	aprobate la finele perioadei de raportare	trimestriale cumulate					
A						B	1	2	3	4	5	6	7	8=6-7	9
			20	01	30	Alte bunuri si servicii pentru intretinere si functionare	4.500	4.500	4.500	4.500	4.500	932	932		932
			20	05		Bunuri de natura obiectelor de inventar	15.000	15.000	15.000	15.000	15.000	5.113	5.113		
			20	05	01	Uniforme si echipament	5.000	5.000	5.000	5.000	5.000				
			20	05	30	Alte obiecte de inventar	10.000	10.000	10.000	10.000	10.000	5.113	5.113		
			20	06		Deplasari, detasari, transferari	1.000	1.000	1.000	1.000	1.000	343	343		343
			20	06	01	Deplasari interne, detasari, transferari	1.000	1.000	1.000	1.000	1.000	343	343		343
			20	14		Protectia nuncii	500	500	500	500	500	302	302		302
			20	30		Alte cheltuieli	10.000	10.000	10.000	10.000	10.000	1.800	1.800		1.800
			20	30	30	Alte cheltuieli cu bunuri si servicii	10.000	10.000	10.000	10.000	10.000	1.800	1.800		1.800
			50			TITLUL V FONDURI DE REZERVA			50.000	50.000					
			50	04		Fond de rezerva bugetara la dispozitia autoritatilor locale			50.000	50.000					
			59			TITLUL XI ALTE CHELTUIELI	13.000	11.000	13.000	11.000	11.000	8.235	8.080	155	8.235
			59	40		Sume aferente persoanelor cu handicap neincadrate	13.000	11.000	13.000	11.000	11.000	8.235	8.080	155	8.235
			84			PLATI EFECTUATE IN ANII PRECEDENTI SI RECUPERATE IN ANUL CURENT					-3.328	-3.328	-3.328		
			85			Titlul XIX PLATI EFECTUATE IN ANII PRECEDENTI SI RECUPERATE IN ANUL CURENT					-3.328	-3.328	-3.328		
			85	01		Plati efectuate in anii precedenti si recuperate in anul curent					-3.328	-3.328	-3.328		
			85	01	01	Plati efectuate in anii precedenti si recuperate in anul curent (SF)					-3.328	-3.328	-3.328		
5502						TRANZACTII PRIVIND DATORIA PUBLICA SI IMPRUMUTURI	1.541.000	1.188.000	1.541.000	1.188.000	1.188.000	1.167.338	1.167.338		1.165.907
			01			CHELTUIELI CURENTE	1.541.000	1.188.000	1.541.000	1.188.000	1.188.000	1.167.338	1.167.338		1.165.907



Capi- tol	Sub- capi- tol	Pa- ra- graf	Gru- pa / Titlu	Ar- ti- col	Ali- ne- at	Denumire indicator	Credite de angajament		Credite bugetare		Angajamente bugetare	Angajamente legale	Plati efectuate	Angajamente legale de platit	Cheltuieli efective
							aprobrate la finele perioadei de raportare	trimestriale cumulate	aprobrate la finele perioadei de raportare	trimestriale cumulate					
A						B	1	2	3	4	5	6	7	8=6-7	9
			30			TITLUL III DOBANZI	1.541.000	1.188.000	1.541.000	1.188.000	1.188.000	1.167.338	1.167.338		1.165.907
			30	01		Dobanzi aferente datoriei publice interne	1.541.000	1.188.000	1.541.000	1.188.000	1.188.000	1.167.338	1.167.338		1.165.907
			30	01	01	Dobanzi aferente datoriei publice interne directe	1.541.000	1.188.000	1.541.000	1.188.000	1.188.000	1.167.338	1.167.338		1.165.907
6000	02					Partea II-a APARARE, ORDINE PUBLICA SI SIGURANTA NATIONALA	2.407.000	2.101.000	2.407.000	2.101.000	2.392.835	2.280.628	1.558.580	722.048	1.564.273
6102						ORDINE PUBLICA SI SIGURANTA NATIONALA	2.407.000	2.101.000	2.407.000	2.101.000	2.392.835	2.280.628	1.558.580	722.048	1.564.273
			01			CHELTUIELI CURENTE	2.407.000	2.101.000	2.407.000	2.101.000	2.401.000	2.288.793	1.566.745	722.048	1.564.273
			10			TITLUL I CHELTUIELI DE PERSONAL	2.193.000	1.893.000	2.193.000	1.893.000	2.193.000	2.193.000	1.472.912	720.088	1.469.760
			10	01		Cheltuieli salariale in bani	1.957.000	1.663.000	1.957.000	1.663.000	1.957.000	1.957.000	1.258.664	698.336	1.255.447
			10	01	01	Salarii de baza	1.794.000	1.522.000	1.794.000	1.522.000	1.794.000	1.794.000	1.182.478	611.522	1.179.317
			10	01	06	Alte sporuri	152.000	130.000	152.000	130.000	152.000	152.000	68.692	83.308	68.723
			10	01	13	Drepturi de delegare	1.000	1.000	1.000	1.000	1.000	1.000	60	940	60
			10	01	30	Alte drepturi salariale in bani	10.000	10.000	10.000	10.000	10.000	10.000	7.434	2.566	7.347
			10	02		Cheltuieli salariale in natura	191.000	191.000	191.000	191.000	191.000	191.000	186.065	4.935	186.065
			10	02	02	Norme de hrana	191.000	191.000	191.000	191.000	191.000	191.000	186.065	4.935	186.065
			10	03		Contributii	45.000	39.000	45.000	39.000	45.000	45.000	28.183	16.817	28.248
			10	03	07	Contributia asiguratorie pentru munca	45.000	39.000	45.000	39.000	45.000	45.000	28.183	16.817	28.248
			20			TITLUL II BUNURI SI SERVICII	173.000	173.000	173.000	173.000	173.000	68.755	67.130	1.625	67.475
			20	01		Bunuri si servicii	116.500	116.500	116.500	116.500	116.500	57.949	57.949		57.585
			20	01	01	Furnituri de birou	800	800	800	800	800	179	179		179
			20	01	02	Materiale pentru curatenie	100	100	100	100	100				
			20	01	03	Incalzit, iluminat si forta motrica	62.000	62.000	62.000	62.000	62.000	37.741	37.741		37.741
			20	01	04	Apa, canal si salubritate	7.000	7.000	7.000	7.000	7.000	1.789	1.789		1.789
			20	01	08	Posta, telecomunicatii, radio, tv, internet	12.000	12.000	12.000	12.000	12.000	11.149	11.149		10.845
			20	01	09	Materiale si prestari de servicii cu caracter functional	16.000	16.000	16.000	16.000	16.000	117	117		117

Capi- tol	Sub- capi- tol	Pa- ra- graf	Gru- pa / Titlu	Ar- ti- col	Ali- ne- at	Denumire indicator	Credite de angajament		Credite bugetare		Angajamente bugetare	Angajamente legale	Plati efectuate	Angajamente legale de platit	Cheltuieli efective
							aprobate la finele perioadei de raportare	trimestriale cumulate	aprobate la finele perioadei de raportare	trimestriale cumulate					
A						B	1	2	3	4	5	6	7	8=6-7	9
			20	01	30	Alte bunuri si servicii pentru intretinere si functionare	18.600	18.600	18.600	18.600	18.600	6.974	6.974		6.914
			20	05		Bunuri de natura obiectelor de inventar	16.000	16.000	16.000	16.000	16.000	916	916		
			20	05	01	Uniforme si echipament	12.000	12.000	12.000	12.000	12.000	916	916		
			20	05	30	Alte obiecte de inventar	4.000	4.000	4.000	4.000	4.000				
			20	06		Deplasari, detasari, transferari	7.000	7.000	7.000	7.000	7.000	385	385		385
			20	06	01	Deplasari interne, detasari, transferari	7.000	7.000	7.000	7.000	7.000	385	385		385
			20	13		Pregatire profesionala	11.000	11.000	11.000	11.000	11.000	2.126	501	1.625	2.126
			20	14		Protectia muncii	6.000	6.000	6.000	6.000	6.000	3.208	3.208		3.208
			20	30		Alte cheltuieli	16.500	16.500	16.500	16.500	16.500	4.171	4.171		4.171
			20	30	03	Prime de asigurare non-viata	2.500	2.500	2.500	2.500	2.500	477	477		477
			20	30	30	Alte cheltuieli cu bunuri si servicii	14.000	14.000	14.000	14.000	14.000	3.694	3.694		3.694
			59			TITLUL XI ALTE CHELTUIELI	41.000	35.000	41.000	35.000	35.000	27.038	26.703	335	27.038
			59	40		Sume aferente persoanelor cu handicap neincadrate	41.000	35.000	41.000	35.000	35.000	27.038	26.703	335	27.038
			84			PLATI EFECTUATE IN ANII PRECEDENTI SI RECUPERATE IN ANUL CURENT					-8.165	-8.165	-8.165		
			85			Titlul XIX PLATI EFECTUATE IN ANII PRECEDENTI SI RECUPERATE IN ANUL CURENT					-8.165	-8.165	-8.165		
			85	01		Plati efectuate in anii precedenti si recuperate in anul curent					-8.165	-8.165	-8.165		
			85	01	01	Plati efectuate in anii precedenti si recuperate in anul curent (SF)					-8.165	-8.165	-8.165		
6500	02					Partea III-a CHELTUIELI SOCIAL-CULTURALE	21.554.240	16.811.740	21.554.240	16.811.740	18.370.323	16.358.829	13.859.374	2.499.455	14.181.098
6502						INVATAMANT	5.279.240	4.135.740	5.279.240	4.135.740	4.135.740	3.119.536	3.084.082	35.454	3.342.706
			01			CHELTUIELI CURENTE	5.279.240	4.135.740	5.279.240	4.135.740	4.135.740	3.119.536	3.084.082	35.454	3.342.706
			20			TITLUL II BUNURI SI SERVICII	4.110.000	3.225.500	4.110.000	3.225.500	3.225.500	2.490.978	2.455.524	35.454	2.668.440

Capi- tol	Sub- capi- tol	Pa- ra- graf	Gru- pa / Titlu	Ar- ti- col	Ali- ne- at	Denumire indicator	Credite de angajament		Credite bugetare		Angajamente bugetare	Angajamente legale	Plati efectuate	Angajamente legale de platit	Cheltuieli efective
							aprobat la finele perioadei de raportare	trimestriale cumulate	aprobat la finele perioadei de raportare	trimestriale cumulate					
A						B	1	2	3	4	5	6	7	8=6-7	9
	20	01				Bunuri si servicii	3.032.000	2.369.500	3.032.000	2.369.500	2.369.500	1.961.471	1.949.209	12.262	1.956.136
	20	01	01			Furnituri de birou	115.900	87.900	115.900	87.900	87.900	79.059	74.088	4.971	79.059
	20	01	02			Materiale pentru curatenie	151.200	109.700	151.200	109.700	109.700	84.348	82.450	1.898	84.348
	20	01	03			Incalzit, iluminat si forta motrica	1.568.500	1.210.500	1.568.500	1.210.500	1.210.500	1.067.122	1.067.122		1.067.122
	20	01	04			Apa, canal si salubritate	148.000	113.500	148.000	113.500	113.500	77.715	77.714	1	77.715
	20	01	05			Carburanti si lubrifianti	78.000	55.000	78.000	55.000	55.000	36.398	36.346	52	27.380
	20	01	06			Piese de schimb	42.000	35.500	42.000	35.500	35.500	21.933	20.160	1.773	21.933
	20	01	07			Transport	54.000	40.000	54.000	40.000	40.000	26.885	26.885		26.885
	20	01	08			Posta, telecomunicatii, radio, tv, internet	138.000	109.000	138.000	109.000	109.000	89.765	89.765		89.765
	20	01	09			Materiale si prestari de servicii cu caracter functional	299.800	246.800	299.800	246.800	246.800	187.371	187.371		189.741
	20	01	30			Alte bunuri si servicii pentru intretinere si functionare	436.600	361.600	436.600	361.600	361.600	290.875	287.308	3.567	292.188
	20	02				Reparatii curente	301.000	271.000	301.000	271.000	271.000	168.717	168.717		168.817
	20	03				Hrana	362.000	242.000	362.000	242.000	242.000	153.073	129.881	23.192	153.073
	20	03	01			Hrana pentru oameni	362.000	242.000	362.000	242.000	242.000	153.073	129.881	23.192	153.073
	20	04				Medicamente si materiale sanitare	21.000	17.000	21.000	17.000	17.000	8.921	8.921		8.921
	20	04	02			Materiale sanitare	1.000	1.000	1.000	1.000	1.000				
	20	04	04			Dezinfectanti	20.000	16.000	20.000	16.000	16.000	8.921	8.921		8.921
	20	05				Bunuri de natura obiectelor de inventar	22.500	22.500	22.500	22.500	22.500	19.249	19.249		201.946
	20	05	30			Alte obiecte de inventar	22.500	22.500	22.500	22.500	22.500	19.249	19.249		201.946
	20	06				Deplasari, detasari, transferari	57.000	51.000	57.000	51.000	51.000	37.096	37.096		37.096
	20	06	01			Deplasari interne, detasari, transferari	57.000	51.000	57.000	51.000	51.000	37.096	37.096		37.096
	20	11				Carti, publicatii si materiale documentare	1.000	1.000	1.000	1.000	1.000				
	20	13				Pregatire profesionala	64.000	52.000	64.000	52.000	52.000	14.721	14.721		14.721
	20	14				Protectia muncii	40.000	32.000	40.000	32.000	32.000	14.970	14.970		14.970



Capi- tol	Sub- capi- tol	Pa- ra- graf	Gru- pa / Titlu	Ar- ti- col	Ali- ne- at	Denumire indicator	Credite de angajament		Credite bugetare		Angajamente bugetare	Angajamente legale	Plati efectuate	Angajamente legale de platit	Cheltuieli efective
							aprobate la finele perioadei de raportare	trimestriale cumulate	aprobate la finele perioadei de raportare	trimestriale cumulate					
A						B	1	2	3	4	5	6	7	8=6-7	9
						caracter functional	29.000	22.000	29.000	22.000	22.000	21.880	21.880		21.741
	20	04				Medicamente si materiale sanitare	4.500	4.500	4.500	4.500	4.500	3.269	1.111	2.158	3.269
	20	04	01			Medicamente	3.000	3.000	3.000	3.000	3.000	2.158		2.158	2.158
	20	04	02			Materiale sanitare	1.500	1.500	1.500	1.500	1.500	1.111	1.111		1.111
	20	05				Bunuri de natura obiectelor de inventar	2.000	2.000	2.000	2.000	2.000				
	20	05	01			Uniforme si echipament	1.000	1.000	1.000	1.000	1.000				
	20	05	30			Alte obiecte de inventar	1.000	1.000	1.000	1.000	1.000				
	20	06				Deplasari, detasari, transferari	1.000	1.000	1.000	1.000	1.000	136	136		136
	20	06	01			Deplasari interne, detasari, transferari	1.000	1.000	1.000	1.000	1.000	136	136		136
	20	14				Protectia muncii	1.000	1.000	1.000	1.000	1.000				
	20	30				Alte cheltuieli	2.500	2.500	2.500	2.500	2.500				
	20	30	30			Alte cheltuieli cu bunuri si servicii	2.500	2.500	2.500	2.500	2.500				
	51					TITLUL VI TRANSFERURI INTRE UNITATI ALE ADMINISTRATIEI PUBLICE	5.000	5.000	5.000	5.000	5.000	5.000	5.000	5.000	5.000
	51	01				Transferuri curente	5.000	5.000	5.000	5.000	5.000	5.000	5.000	5.000	5.000
	51	01	03			Actiuni de sanatate	5.000	5.000	5.000	5.000	5.000	5.000	5.000	5.000	5.000
6702						CULTURA, RECREERE SI RELIGIE	2.135.000	1.928.000	2.135.000	1.928.000	1.998.699	1.443.143	1.215.478	227.665	1.219.830
	01					CHELTUIELI CURENTE	2.135.000	1.928.000	2.135.000	1.928.000	2.000.000	1.444.444	1.216.779	227.665	1.219.830
	10					TITLUL I CHELTUIELI DE PERSONAL	508.000	436.000	508.000	436.000	508.000	508.000	306.298	201.702	311.655
	10	01				Cheltuieli salariale in bani	496.000	425.000	496.000	425.000	496.000	496.000	299.562	196.438	304.799
	10	01	01			Salarii de baza	448.000	383.000	448.000	383.000	448.000	448.000	274.432	173.568	277.009
	10	01	13			Drepturi de delegare	2.000	2.000	2.000	2.000	2.000	2.000		2.000	
	10	01	17			Indemnizatii de hrana	46.000	40.000	46.000	40.000	46.000	46.000	25.130	20.870	27.790
	10	03				Contributii	12.000	11.000	12.000	11.000	12.000	12.000	6.736	5.264	6.856
	10	03	07			Contributia asiguratorie pentru munca	12.000	11.000	12.000	11.000	12.000	12.000	6.736	5.264	6.856
	20					TITLUL II BUNURI SI SERVICII	476.000	476.000	476.000	476.000	476.000	354.953	354.953		326.684
	20	01				Bunuri si servicii	100.800	100.800	100.800	100.800	100.800	61.412	61.412		61.280
	20	01	02			Materiale pentru curatenie	1.000	1.000	1.000	1.000	1.000				



Capi- tol	Sub- capi- tol	Pa- ra- graf	Gru- pa / Titlu	Ar- ti- col	Ali- ne- at	Denumire indicator	Credite de angajament		Credite bugetare		Angajamente bugetare	Angajamente legale	Plati efectuate	Angajamente legale de platit	Cheltuieli efective
							aprobat la finele perioadei de raportare	trimestriale cumulate	aprobat la finele perioadei de raportare	trimestriale cumulate					
A						B	1	2	3	4	5	6	7	8=6-7	9
						PRECEDENTI SI RECUPERATE									
						IN ANUL CURENT									
			85	01		Plati efectuate in anii precedenti si recuperate in anul curent					-1.301	-1.301	-1.301		
			85	01	01	Plati efectuate in anii precedenti si recuperate in anul curent (SF)					-1.301	-1.301	-1.301		
6802						ASIGURARI SI ASISTENTA SOCIALA	13.607.000	10.308.000	13.607.000	10.308.000	11.709.884	11.279.751	9.229.767	2.049.984	9.283.035
			01			CHELTUIELI CURENTE	13.607.000	10.308.000	13.607.000	10.308.000	11.710.000	11.279.867	9.229.883	2.049.984	9.283.035
			10			TITLUL I CHELTUIELI DE PERSONAL	6.131.000	4.729.000	6.131.000	4.729.000	6.131.000	6.131.000	4.087.200	2.043.800	4.150.062
			10	01		Cheltuieli salariale in bani	5.996.000	4.619.000	5.996.000	4.619.000	5.996.000	5.996.000	3.999.671	1.996.329	4.060.965
			10	01	01	Salarii de baza	5.219.000	4.034.000	5.219.000	4.034.000	5.219.000	5.219.000	3.536.843	1.682.157	3.553.624
			10	01	06	Alte sporuri	27.000	21.000	27.000	21.000	27.000	27.000	7.803	19.197	7.467
			10	01	12	Indemnizatii platite unor persoane din afara unitatii	152.000	102.000	152.000	102.000	152.000	152.000	101.040	50.960	101.040
			10	01	13	Drepturi de delegare	1.000	1.000	1.000	1.000	1.000	1.000		1.000	
			10	01	17	Indemnizatii de hrana	592.000	456.000	592.000	456.000	592.000	592.000	352.321	239.679	397.170
			10	01	30	Alte drepturi salariale in bani	5.000	5.000	5.000	5.000	5.000	5.000	1.664	3.336	1.664
			10	03		Contributii	135.000	110.000	135.000	110.000	135.000	135.000	87.529	47.471	89.097
			10	03	07	Contributia asiguratorie pentru munca	135.000	110.000	135.000	110.000	135.000	135.000	87.529	47.471	89.097
			20			TITLUL II BUNURI SI SERVICII	635.000	477.000	635.000	477.000	477.000	360.924	359.645	1.279	345.030
			20	01		Bunuri si servicii	305.000	225.000	305.000	225.000	225.000	180.945	179.666	1.279	179.004
			20	01	01	Furnituri de birou	15.000	11.000	15.000	11.000	11.000	9.355	9.355		9.355
			20	01	02	Materiale pentru curatenie	7.000	7.000	7.000	7.000	7.000	1.816	1.815		1.816
			20	01	03	Incalzit, iluminat si forta motrica	20.000	15.000	20.000	15.000	15.000	11.990	11.990		10.049
			20	01	04	Apa, canal si salubritate	4.000	3.000	4.000	3.000	3.000	1.972	1.972		1.972
			20	01	07	Transport	220.000	161.000	220.000	161.000	161.000	132.921	132.921		132.921
			20	01	08	Posta, telecomunicatii, radio, tv, internet	10.000	7.000	10.000	7.000	7.000	6.234	4.956	1.278	6.234

Capi- tol	Sub- capi- tol	Pa- ra- graf	Gru- pa / Titlu	Ar- ti- col	Ali- ne- at	Denumire indicator	Credite de angajament		Credite bugetare		Angajamente bugetare	Angajamente legale	Plati efectuate	Angajamente legale de platit	Cheltuieli efective
							aprobate la finele perioadei de raportare	trimestriale cumulate	aprobate la finele perioadei de raportare	trimestriale cumulate					
A						B	1	2	3	4	5	6	7	8=6-7	9
	20	01	09			Materiale si prestari de servicii cu caracter functional	29.000	21.000	29.000	21.000	21.000	16.657	16.657		16.657
	20	02				Reparatii curente	10.000	10.000	10.000	10.000	10.000	7.042	7.042		7.042
	20	03				Hrana	249.000	183.000	249.000	183.000	183.000	127.458	127.458		125.496
	20	03	01			Hrana pentru oameni	249.000	183.000	249.000	183.000	183.000	127.458	127.458		125.496
	20	05				Bunuri de natura obiectelor de inventar	12.000	12.000	12.000	12.000	12.000	11.991	11.991		
	20	05	30			Alte obiecte de inventar	12.000	12.000	12.000	12.000	12.000	11.991	11.991		
	20	06				Deplasari, detasari, transferari	3.000	3.000	3.000	3.000	3.000	1.523	1.523		1.523
	20	06	01			Deplasari interne, detasari, transferari	3.000	3.000	3.000	3.000	3.000	1.523	1.523		1.523
	20	11				Carti, publicatii si materiale documentare	3.000	3.000	3.000	3.000	3.000	485	485		485
	20	12				Consultanta si expertiza	1.000	1.000	1.000	1.000	1.000				
	20	13				Pregatire profesionala	6.000	6.000	6.000	6.000	6.000	4.821	4.821		4.821
	20	14				Protectia muncii	11.000	9.000	11.000	9.000	9.000	8.191	8.191		8.191
	20	30				Alte cheltuieli	35.000	25.000	35.000	25.000	25.000	18.468	18.468		18.468
	20	30	30			Alte cheltuieli cu bunuri si servicii	35.000	25.000	35.000	25.000	25.000	18.468	18.468		18.468
	57					TITLUL VIII ASISTENTA SOCIALA	6.584.000	4.901.000	6.584.000	4.901.000	4.901.000	4.626.706	4.626.706		4.626.706
	57	02				Ajutoare sociale	6.584.000	4.901.000	6.584.000	4.901.000	4.901.000	4.626.706	4.626.706		4.626.706
	57	02	01			Ajutoare sociale in numerar	6.584.000	4.901.000	6.584.000	4.901.000	4.901.000	4.626.706	4.626.706		4.626.706
	59					TITLUL XI ALTE CHELTUIELI	257.000	201.000	257.000	201.000	201.000	161.237	156.332	4.905	161.237
	59	11				Asociatii si fundatii	157.000	126.000	157.000	126.000	126.000	101.727	99.277	2.450	101.727
	59	40				Sume aferente persoanelor cu handicap neincadrate	100.000	75.000	100.000	75.000	75.000	59.510	57.055	2.455	59.510
	84					PLATI EFECTUATE IN ANII PRECEDENTI SI RECUPERATE IN ANUL CURENT					-116	-116	-116		
	85					Titlul XIX PLATI EFECTUATE IN ANII PRECEDENTI SI RECUPERATE IN ANUL CURENT					-116	-116	-116		



Capi- tol	Sub- capi- tol	Pa- ra- graf	Gru- pa / Titlu	Ar- ti- col	Ali- ne- at	Denumire indicator	Credite de angajament		Credite bugetare		Angajamente bugetare	Angajamente legale	Plati efectuate	Angajamente legale de platit	Cheltuieli efective
							aprobate la finele perioadei de raportare	trimestriale cumulate	aprobate la finele perioadei de raportare	trimestriale cumulate					
A						B	1	2	3	4	5	6	7	8=6-7	9
			85	01		Plati efectuate in anii precedenti si recuperate in anul curent					-116	-116	-116		
			85	01	01	Plati efectuate in anii precedenti si recuperate in anul curent (SF)					-116	-116	-116		
7000	02					Partea IV-a SERVICII SI DEZVOLTARE PUBLICA, LOCUINTE, MEDIU SI APE	13.131.000	11.629.000	13.131.000	11.629.000	12.039.624	11.210.742	10.005.448	1.205.294	8.390.399
7002						LOCUINTE, SERVICII SI DEZVOLTARE PUBLICA	9.764.000	8.542.000	9.764.000	8.542.000	8.952.624	8.172.871	6.967.883	1.204.988	5.392.440
			01			CHELTUIELI CURENTE	7.696.000	6.991.000	7.696.000	6.991.000	7.407.000	6.627.495	5.422.507	1.204.988	5.392.440
			10			TITLUL I CHELTUIELI DE PERSONAL	4.111.000	3.695.000	4.111.000	3.695.000	4.111.000	4.111.000	2.957.148	1.153.852	2.926.432
			10	01		Cheltuieli salariale in bani	4.019.000	3.613.000	4.019.000	3.613.000	4.019.000	4.019.000	2.892.191	1.126.809	2.862.057
			10	01	01	Salarii de baza	3.628.000	3.258.000	3.628.000	3.258.000	3.628.000	3.628.000	2.646.599	981.401	2.593.167
			10	01	06	Alte sporuri	21.000	21.000	21.000	21.000	21.000	21.000	15.152	5.848	14.155
			10	01	13	Drepturi de delegare	5.000	5.000	5.000	5.000	5.000	5.000	954	4.046	934
			10	01	17	Indemnizatii de hrana	360.000	324.000	360.000	324.000	360.000	360.000	227.928	132.072	251.721
			10	01	30	Alte drepturi salariale in bani	5.000	5.000	5.000	5.000	5.000	5.000	1.558	3.442	2.080
			10	03		Contributii	92.000	82.000	92.000	82.000	92.000	92.000	64.957	27.043	64.375
			10	03	07	Contributia asiguratorie pentru munca	92.000	82.000	92.000	82.000	92.000	92.000	64.957	27.043	64.375
			20			TITLUL II BUNURI SI SERVICII	3.474.500	3.189.500	3.474.500	3.189.500	3.189.500	2.482.326	2.431.190	51.136	2.436.972
			20	01		Bunuri si servicii	2.901.500	2.664.500	2.901.500	2.664.500	2.664.500	2.384.071	2.334.935	49.136	2.342.610
			20	01	01	Furnituri de birou	15.000	14.000	15.000	14.000	14.000	10.023	8.312	1.711	10.023
			20	01	02	Materiale pentru curatenie	10.000	10.000	10.000	10.000	10.000	4.760	4.760		184
			20	01	03	Incalzit, iluminat si forta motrica	150.000	135.000	150.000	135.000	135.000	82.324	82.324		77.537
			20	01	04	Apa, canal si salubritate	40.000	36.000	40.000	36.000	36.000	35.527	35.527		33.795
			20	01	05	Carburanti si lubrifianti	180.000	176.000	180.000	176.000	176.000	140.321	140.321		110.075
			20	01	08	Posta, telecomunicatii, radio, tv, internet	30.000	27.000	30.000	27.000	27.000	19.041	19.041		19.041
			20	01	09	Materiale si prestari de servicii cu caracter functional	2.417.000	2.212.000	2.417.000	2.212.000	2.212.000	2.060.764	2.013.339	47.425	2.060.764

Capi- tol	Sub- capi- tol	Pa- ra- graf	Gru- pa / Titlu	Ar- ti- col	Ali- ne- at	Denumire indicator	Credite de angajament		Credite bugetare		Angajamente bugetare	Angajamente legale	Plati efectuate	Angajamente legale de platit	Cheltuieli efective
							aprobate la finele perioadei de raportare	trimestriale cumulate	aprobate la finele perioadei de raportare	trimestriale cumulate					
A						B	1	2	3	4	5	6	7	8=6-7	9
	20	01	30			Alte bunuri si servicii pentru intretinere si functionare	59.500	54.500	59.500	54.500	54.500	31.311	31.311		31.191
	20	02				Reparatii curente	315.000	290.000	315.000	290.000	290.000	14.490	14.490		14.490
	20	05				Bunuri de natura obiectelor de inventar	6.000	6.000	6.000	6.000	6.000	3.800	3.800		
	20	05	30			Alte obiecte de inventar	6.000	6.000	6.000	6.000	6.000	3.800	3.800		
	20	06				Deplasari, detasari, transferari	9.000	9.000	9.000	9.000	9.000	5.995	5.995		5.995
	20	06	01			Deplasari interne, detasari, transferari	9.000	9.000	9.000	9.000	9.000	5.995	5.995		5.995
	20	11				Carti, publicatii si materiale documentare	7.000	7.000	7.000	7.000	7.000	6.902	6.902		6.902
	20	12				Consultanta si expertiza	6.000	6.000	6.000	6.000	6.000	5.000	3.000	2.000	5.000
	20	14				Protectia muncii	35.000	32.000	35.000	32.000	32.000	3.666	3.666		3.666
	20	30				Alte cheltuieli	195.000	175.000	195.000	175.000	175.000	58.402	58.402		58.309
	20	30	04			Chirii	10.000	10.000	10.000	10.000	10.000	9.513	9.513		9.513
	20	30	30			Alte cheltuieli cu bunuri si servicii	185.000	165.000	185.000	165.000	165.000	48.889	48.889		48.796
	59					TITLUL XI ALTE CHELTUIELI	110.500	106.500	110.500	106.500	106.500	34.169	34.169		29.036
	59	17				Despagubiri civile	67.500	67.500	67.500	67.500	67.500				
	59	40				Sume aferente persoanelor cu handicap neincadrate	43.000	39.000	43.000	39.000	39.000	34.169	34.169		29.036
	79					OPERATIUNI FINANCIARE	2.068.000	1.551.000	2.068.000	1.551.000	1.551.000	1.550.752	1.550.752		
	81					TITLUL XVII RAMBURSARI DE CREDITE	2.068.000	1.551.000	2.068.000	1.551.000	1.551.000	1.550.752	1.550.752		
	81	02				Rambursari de credite interne	2.068.000	1.551.000	2.068.000	1.551.000	1.551.000	1.550.752	1.550.752		
	81	02	05			Rambursari de credite aferente datoriei publice interne locale	2.068.000	1.551.000	2.068.000	1.551.000	1.551.000	1.550.752	1.550.752		
	84					PLATI EFECTUATE IN ANII PRECEDENTI SI RECUPERATE IN ANUL CURENT					-5.376	-5.376	-5.376		
	85					Titlul XIX PLATI EFECTUATE IN ANII PRECEDENTI SI RECUPERATE IN ANUL CURENT					-5.376	-5.376	-5.376		



Capi- tol	Sub- capi- tol	Pa- ra- graf	Gru- pa / Titlu	Ar- ti- col	Ali- ne- at	Denumire indicator	Credite de angajament		Credite bugetare		Angajamente bugetare	Angajamente legale	Plati efectuate	Angajamente legale de platit	Cheltuieli efective
							aprobat la finele perioadei de raportare	trimestriale cumulate	aprobat la finele perioadei de raportare	trimestriale cumulate					
A						B	1	2	3	4	5	6	7	8=6-7	9
						caracter functional	50.000	50.000	50.000	50.000	50.000				
			20	02		Reparatii curente	3.000	3.000	3.000	3.000	3.000				
8102						COMBUSTIBILI SI ENERGIE	153.000	153.000	153.000	153.000	153.000	152.505	152.505		152.505
			01			CHELTUIELI CURENTE	153.000	153.000	153.000	153.000	153.000	152.505	152.505		152.505
			40			TITLUL IV SUBVENTII	153.000	153.000	153.000	153.000	153.000	152.505	152.505		152.505
			40	03		Subventii pentru acoperirea diferentelor de pret si tarif	153.000	153.000	153.000	153.000	153.000	152.505	152.505		152.505
8402						TRANSPORTURI	3.882.000	3.325.000	3.882.000	3.325.000	3.325.000	3.304.726	3.302.226	2.500	2.054.522
			01			CHELTUIELI CURENTE	2.250.000	2.101.000	2.250.000	2.101.000	2.101.000	2.081.246	2.078.746	2.500	2.054.522
			20			TITLUL II BUNURI SI SERVICII	2.250.000	2.101.000	2.250.000	2.101.000	2.101.000	2.081.246	2.078.746	2.500	2.054.522
			20	01		Bunuri si servicii	2.160.000	2.064.000	2.160.000	2.064.000	2.064.000	2.059.471	2.059.471		2.032.747
			20	01	09	Materiale si prestari de servicii cu caracter functional	2.160.000	2.064.000	2.160.000	2.064.000	2.064.000	2.059.471	2.059.471		2.032.747
			20	02		Reparatii curente	80.000	27.000	80.000	27.000	27.000	21.775	19.275	2.500	21.775
			20	25		Cheltuieli judiciare si extrajudiciare derivate din actiuni in reprezentarea intereselor statului, potrivit dispozitiilor legale	10.000	10.000	10.000	10.000	10.000				
			79			OPERATIUNI FINANCIARE	1.632.000	1.224.000	1.632.000	1.224.000	1.224.000	1.223.480	1.223.480		
			81			TITLUL XVII RAMBURSARI DE CREDITE	1.632.000	1.224.000	1.632.000	1.224.000	1.224.000	1.223.480	1.223.480		
			81	02		Rambursari de credite interne	1.632.000	1.224.000	1.632.000	1.224.000	1.224.000	1.223.480	1.223.480		
			81	02	05	Rambursari de credite aferente datoriei publice interne locale	1.632.000	1.224.000	1.632.000	1.224.000	1.224.000	1.223.480	1.223.480		
8702						ALTE ACTIUNI ECONOMICE	599.000	588.000	599.000	588.000	597.876	462.669	421.831	40.838	401.679
			01			CHELTUIELI CURENTE	599.000	588.000	599.000	588.000	599.000	463.793	422.955	40.838	401.679
			10			TITLUL I CHELTUIELI DE PERSONAL	134.000	123.000	134.000	123.000	134.000	134.000	93.162	40.838	89.059
			10	01		Cheltuieli salariale in bani	131.000	120.000	131.000	120.000	131.000	131.000	91.244	39.756	87.216
			10	01	01	Salarii de baza	104.000	94.000	104.000	94.000	104.000	104.000	78.112	25.888	73.944

Capi- tol	Sub- capi- tol	Pa- ra- graf	Gru- pa / Titlu	Ar- ti- col	Ali- ne- at	Denumire indicator	Credite de angajament		Credite bugetare		Angajamente bugetare	Angajamente legale	Plati efectuate	Angajamente legale de platit	Cheltuieli efective
							aprobate la finele perioadei de raportare	trimestriale cumulate	aprobate la finele perioadei de raportare	trimestriale cumulate					
A						B	1	2	3	4	5	6	7	8=6-7	9
10	01	12				Indemnizatii platite unor persoane din afara unitatii	12.000	12.000	12.000	12.000	12.000	12.000	6.020	5.980	5.285
10	01	13				Drepturi de delegare	2.000	2.000	2.000	2.000	2.000	2.000	20	1.980	20
10	01	17				Indemnizatii de hrana	13.000	12.000	13.000	12.000	13.000	13.000	7.092	5.908	7.967
10	03					Contributii	3.000	3.000	3.000	3.000	3.000	3.000	1.918	1.082	1.843
10	03	07				Contributia asiguratorie pentru munca	3.000	3.000	3.000	3.000	3.000	3.000	1.918	1.082	1.843
20						TITLUL II BUNURI SI SERVICII	228.000	228.000	228.000	228.000	228.000	108.396	108.396		91.278
20	01					Bunuri si servicii	69.000	69.000	69.000	69.000	69.000	45.942	45.942		45.942
20	01	01				Furnituri de birou	2.500	2.500	2.500	2.500	2.500				
20	01	03				Incalzit, iluminat si forta motrica	34.000	34.000	34.000	34.000	34.000	24.961	24.961		24.961
20	01	04				Apa, canal si salubritate	500	500	500	500	500	120	120		120
20	01	08				Posta, telecomunicatii, radio, tv, internet	2.000	2.000	2.000	2.000	2.000	1.192	1.192		1.192
20	01	09				Materiale si prestari de servicii cu caracter functional	2.000	2.000	2.000	2.000	2.000	210	210		210
20	01	30				Alte bunuri si servicii pentru intretinere si functionare	28.000	28.000	28.000	28.000	28.000	19.459	19.459		19.459
20	03					Hrana	65.000	65.000	65.000	65.000	65.000	43.325	43.325		42.635
20	03	01				Hrana pentru oameni	65.000	65.000	65.000	65.000	65.000	43.325	43.325		42.635
20	04					Medicamente si materiale sanitare	2.000	2.000	2.000	2.000	2.000				
20	04	02				Materiale sanitare	2.000	2.000	2.000	2.000	2.000				
20	05					Bunuri de natura obiectelor de inventar	76.000	76.000	76.000	76.000	76.000	16.428	16.428		
20	05	01				Uniforme si echipament	70.000	70.000	70.000	70.000	70.000	16.428	16.428		
20	05	30				Alte obiecte de inventar	6.000	6.000	6.000	6.000	6.000				
20	06					Deplasari, detasari, transferari	1.000	1.000	1.000	1.000	1.000	70	70		70
20	06	01				Deplasari interne, detasari, transferari	1.000	1.000	1.000	1.000	1.000	70	70		70
20	14					Protectia muncii	100	100	100	100	100	66	66		66
20	30					Alte cheltuieli	14.900	14.900	14.900	14.900	14.900	2.565	2.565		2.565

Capi- tol	Sub- capi- tol	Pa- ra- graf	Gru- pa / Titlu	Ar- ti- col	Ali- ne- at	Denumire indicator	Credite de angajament		Credite bugetare		Angajamente - bugetare	Angajamente legale	Plati efectuate	Angajamente legale de platit	Cheltuieli efective
							aprobat la finele perioadei de raportare	trimestriale cumulate	aprobat la finele perioadei de raportare	trimestriale cumulate					
A						B	1	2	3	4	5	6	7	8=6-7	9
	20	30	03			Prime de asigurare non-viata	2.500	2.500	2.500	2.500	2.500	1.388	1.388		1.388
	20	30	30			Alte cheltuieli cu bunuri si servicii	12.400	12.400	12.400	12.400	12.400	1.177	1.177		1.177
	59					TITLUL XI ALTE CHELTUIELI	237.000	237.000	237.000	237.000	237.000	221.397	221.397		221.342
	59	11				Asociatii si fundatii	232.000	232.000	232.000	232.000	232.000	219.100	219.100		219.100
	59	40				Sume aferente persoanelor cu handicap neincadrate	5.000	5.000	5.000	5.000	5.000	2.297	2.297		2.242
	84					TITLUL XV PLATI EFECTUATE IN ANII PRECEDENTI SI RECUPERATE IN ANUL CURENT					-1.124	-1.124	-1.124		
	85					Titlul XIX PLATI EFECTUATE IN ANII PRECEDENTI SI RECUPERATE IN ANUL CURENT					-1.124	-1.124	-1.124		
	85	01				Plati efectuate in anii precedenti si recuperate in anul curent					-1.124	-1.124	-1.124		
	85	01	01			Plati efectuate in anii precedenti si recuperate in anul curent (SF)					-1.124	-1.124	-1.124		

Conducatorul institutiei,

PRIMAR

Conducatorul compartimentului  
financiar-contabil

DIRECTOR ECONOMIC

SEF BIROU

Capi- tol	Sub- capi- tol	Pa- ra- graf	Gru- pa / Titlu	Ar- ti- col	Ali- ne- at	Denumire indicator	Credite de angajament		Credite bugetare		Angajamente bugetare	Angajamente legale	Plati efectuate	Angajamente legale de platit	Cheltuieli efective
							aprobate la finele perioadei de raportare	trimestriale cumulate	aprobate la finele perioadei de raportare	trimestriale cumulate					
A						B	1	2	3	4	5	6	7	8=6-7	9
5002						TOTAL CHELTUIELI	20.596.660	16.883.660	20.596.660	16.883.660	16.880.081	4.356.842	4.147.228	209.614	2.840.342
5100	02					Partea I-a SERVICII PUBLICE GENERALE	75.000	75.000	75.000	75.000	75.000	30.055		30.055	224.001
5102						AUTORITATI PUBLICE SI ACTIUNI EXTERNE	75.000	75.000	75.000	75.000	75.000	30.055		30.055	224.001
6000	02					Partea II-a APARARE, ORDINE PUBLICA SI SIGURANTA NATIONALA	108.000	108.000	108.000	108.000	108.000	80.604	80.604		
6102						ORDINE PUBLICA SI SIGURANTA NATIONALA	108.000	108.000	108.000	108.000	108.000	80.604	80.604		
6500	02					Partea III-a CHELTUIELI SOCIAL-CULTURALE	15.472.000	11.772.000	15.472.000	11.772.000	11.770.559	1.466.484	1.466.484		1.733.947
6502						INVATAMANT	559.000	559.000	559.000	559.000	557.559	2.182	2.182		271.648
6602						SANATATE	14.907.000	11.207.000	14.907.000	11.207.000	11.207.000	1.459.000	1.459.000		1.459.000
6702						CULTURA, RECREERE SI RELIGIE	6.000	6.000	6.000	6.000	6.000	5.302	5.302		
6802						ASIGURARI SI ASISTENTA SOCIALA									3.299
7000	02					Partea IV-a SERVICII SI DEZVOLTARE PUBLICA, LOCUINTE, MEDIU SI APE	3.632.660	3.619.660	3.632.660	3.619.660	3.617.522	1.763.783	1.584.224	179.559	857.394
7002						LOCUINTE, SERVICII SI DEZVOLTARE PUBLICA	3.432.660	3.419.660	3.432.660	3.419.660	3.417.522	1.639.805	1.460.246	179.559	733.416
7402						PROTECTIA MEDIULUI	200.000	200.000	200.000	200.000	200.000	123.978	123.978		123.978
8000	02					Partea V-a ACTIUNI ECONOMICE	1.309.000	1.309.000	1.309.000	1.309.000	1.309.000	1.015.916	1.015.916		25.000
8402						TRANSPORTURI	1.309.000	1.309.000	1.309.000	1.309.000	1.309.000	1.015.916	1.015.916		25.000

**DETALIEREA CHELTUIELILOR**  
- buget local -  
30.09.2019

Pag. 2 - lei-

Capi- tol	Sub- capi- tol	Pa- ra- graf	Gru- pa / Titlu	Ar- ti- col	Ali- ne- at	Denumire indicator	Credite de angajament		Credite bugetare		Angajamente bugetare	Angajamente legale	Plati efectuate	Angajamente legale de platit	Cheltuieli efective
							aprobate la finele perioadei de raportare	trimestriale cumulate	aprobate la finele perioadei de raportare	trimestriale cumulate					
A						B	1	2	3	4	5	6	7	8=6-7	9
5002						TOTAL CHELTUIELI	20.596.660	16.883.660	20.596.660	16.883.660	16.880.081	4.356.842	4.147.228	209.614	2.840.342
	01					CHELTUIELI CURENTE	17.446.660	13.733.660	17.446.660	13.733.660	13.733.660	2.998.417	2.788.803	209.614	1.861.245
	51					TITLUL VI TRANSFERURI INTRE UNITATI ALE ADMINISTRATIEI PUBLICE	15.408.660	11.695.660	15.408.660	11.695.660	11.695.660	1.707.212	1.527.653	179.559	1.707.212
	51	02				Transferuri de capital	15.408.660	11.695.660	15.408.660	11.695.660	11.695.660	1.707.212	1.527.653	179.559	1.707.212
	51	02	28			Transferuri din bugetele locale pentru finantarea cheltuielilor de capital din domeniul sanatatii	14.907.000	11.207.000	14.907.000	11.207.000	11.207.000	1.459.000	1.459.000		1.459.000
	51	02	29			Alte transferuri de capital catre instituti publice	501.660	488.660	501.660	488.660	488.660	248.212	68.653	179.559	248.212
	55					TITLUL VII ALTE TRANSFERURI	200.000	200.000	200.000	200.000	200.000	123.978	123.978		123.978
	55	01				A. Transferuri interne	200.000	200.000	200.000	200.000	200.000	123.978	123.978		123.978
	55	01	42			Transferuri din bugetul local catre asociatiile de dezvoltare intercomuni- tate	200.000	200.000	200.000	200.000	200.000	123.978	123.978		123.978
	58					TITLUL X PROIECTE CU FINANTARE DIN FONDURI EXTERNE NERAMBURSABILE CADRULUI FINANCIAR 2014-2020	1.838.000	1.838.000	1.838.000	1.838.000	1.838.000	1.167.227	1.137.172	30.055	30.055
	58	01				Programe din Fondul European de Dezvoltare Regionala (FEDR)	1.805.000	1.805.000	1.805.000	1.805.000	1.805.000	1.137.172	1.137.172		
	58	01	01			Finantarea nationala	323.960	323.960	323.960	323.960	323.960	170.576	170.576		
	58	01	02			Finantarea externa nerambursabila	1.481.040	1.481.040	1.481.040	1.481.040	1.481.040	966.596	966.596		
	58	02				Programe din Fondul Social European (FSE)	33.000	33.000	33.000	33.000	33.000	30.055		30.055	30.055
	58	02	01			Finantarea nationala	6.000	6.000	6.000	6.000	6.000	4.339		4.339	4.339
	58	02	02			Finantarea externa nerambursabila	27.000	27.000	27.000	27.000	27.000	25.716		25.716	25.716
	70					CHELTUIELI DE CAPITAL	3.150.000	3.150.000	3.150.000	3.150.000	3.150.000	1.362.004	1.362.004		979.097
	71					TITLUL XIII ACTIVE NEFINANCIARE	3.150.000	3.150.000	3.150.000	3.150.000	3.150.000	1.362.004	1.362.004		979.097
	71	01				Active fixe	2.610.000	2.610.000	2.610.000	2.610.000	2.610.000	1.361.790	1.361.790		979.097



Capi- tol	Sub- capi- tol	Pa- ra- graf	Gru- pa / Titlu	Ar- ti- col	Ali- ne- at	Denumire indicator	Credite de angajament		Credite bugetare		Angajamente bugetare	Angajamente legale	Plati efectuate	Angajamente legale de platit	Cheltuieli efective
							aprobat la finele perioadei de raportare	trimestriale cumulate	aprobat la finele perioadei de raportare	trimestriale cumulate					
A						B	1	2	3	4	5	6	7	8=6-7	9
			71	01	01	Constructii	1.575.000	1.575.000	1.575.000	1.575.000	1.575.000	889.287	889.287		365.049
			71	01	02	Masini, echipamente si mijloace de transport	212.000	212.000	212.000	212.000	212.000	196.290	196.290		199.642
			71	01	03	Mobilier, aparatura birotica si alte active corporale	94.000	94.000	94.000	94.000	94.000	38.907	38.907		184.136
			71	01	30	Alte active fixe (inclusiv reparatii capitale)	729.000	729.000	729.000	729.000	729.000	237.306	237.306		230.270
			71	03		Reparatii capitale aferente activelor fixe	540.000	540.000	540.000	540.000	540.000	214	214		
			84			PLATI EFECTUATE IN ANII PRECEDENTI SI RECUPERATE IN ANUL CURENT					-3.579	-3.579	-3.579		
			85			Titlul XIX PLATI EFECTUATE IN ANII PRECEDENTI SI RECUPERATE IN ANUL CURENT					-3.579	-3.579	-3.579		
			85	01		Plati efectuate in anii precedenti si recuperate in anul curent					-3.579	-3.579	-3.579		
			85	01	02	Plati efectuate in anii precedenti si recuperate in anul curent (SD)					-3.579	-3.579	-3.579		
5100	02					Partea I-a SERVICII PUBLICE GENERALE	75.000	75.000	75.000	75.000	75.000	30.055		30.055	224.001
5102						AUTORITATI PUBLICE SI ACTIUNI EXTERNE	75.000	75.000	75.000	75.000	75.000	30.055		30.055	224.001
			01			CHELTUIELI CURENTE	33.000	33.000	33.000	33.000	33.000	30.055		30.055	30.055
			58			TITLUL X PROIECTE CU FINANTARE DIN FONDURI EXTERNE NERAMBURSABILE									
						CADRULUI FINANCIAR 2014-2020	33.000	33.000	33.000	33.000	33.000	30.055		30.055	30.055
			58	02		Programe din Fondul Social European (FSE)	33.000	33.000	33.000	33.000	33.000	30.055		30.055	30.055
			58	02	01	Finantarea nationala	6.000	6.000	6.000	6.000	6.000	4.339		4.339	4.339
			58	02	02	Finantarea externa nerambursabila	27.000	27.000	27.000	27.000	27.000	25.716		25.716	25.716
			70			CHELTUIELI DE CAPITAL	42.000	42.000	42.000	42.000	42.000				193.946







Capi- tol	Sub- capi- tol	Pa- ra- graf	Gru- pa / Titlu	Ar- fi- col	Ali- ne- at	Denumire indicator	Credite de angajament		Credite bugetare		Angajamente bugetare	Angajamente legale	Plati efectuate	Angajamente legale de platit	Cheltuieli efective
							aprobate la finele perioadei de raportare	trimestriale cumulate	aprobate la finele perioadei de raportare	trimestriale cumulate					
A						B	1	2	3	4	5	6	7	8=6-7	9
						transport	155.000	155.000	155.000	155.000	155.000	149.291	149.291		46.804
	71	01	03			Mobilier, aparatura birotica si alte active corporale									1.214
	71	01	30			Alte active fixe (inclusiv reparatii capitale)	456.000	456.000	456.000	456.000	456.000	101.887	101.887		72.137
	71	03				Reparatii capitale aferente activelor fixe	406.000	406.000	406.000	406.000	406.000	214	214		
	84					PLATI EFECTUATE IN ANII PRECEDENTI SI RECUPERATE IN ANUL CURENT					-2.138	-2.138	-2.138		
	85					Titlul XIX PLATI EFECTUATE IN ANII PRECEDENTI SI RECUPERATE IN ANUL CURENT					-2.138	-2.138	-2.138		
	85	01				Plati efectuate in anii precedenti si recuperate in anul curent					-2.138	-2.138	-2.138		
	85	01	02			Plati efectuate in anii precedenti si recuperate in anul curent (SD)					-2.138	-2.138	-2.138		
7402						PROTECTIA MEDIULUI	200.000	200.000	200.000	200.000	200.000	123.978	123.978		123.978
	01					CHELTUIELI CURENTE	200.000	200.000	200.000	200.000	200.000	123.978	123.978		123.978
	55					TITLUL VII ALTE TRANSFERURI	200.000	200.000	200.000	200.000	200.000	123.978	123.978		123.978
	55	01				A. Transferuri interne	200.000	200.000	200.000	200.000	200.000	123.978	123.978		123.978
	55	01	42			Transferuri din bugetul local catre asociatiile de dezvoltare intercomuni- tate	200.000	200.000	200.000	200.000	200.000	123.978	123.978		123.978
8000	02					Partea V-a ACTIUNI ECONOMICE	1.309.000	1.309.000	1.309.000	1.309.000	1.309.000	1.015.916	1.015.916		25.000
8402						TRANSPORTURI	1.309.000	1.309.000	1.309.000	1.309.000	1.309.000	1.015.916	1.015.916		25.000
	70					CHELTUIELI DE CAPITAL	1.309.000	1.309.000	1.309.000	1.309.000	1.309.000	1.015.916	1.015.916		25.000
	71					TITLUL XIII ACTIVE NEFINANCIARE	1.309.000	1.309.000	1.309.000	1.309.000	1.309.000	1.015.916	1.015.916		25.000
	71	01				Active fixe	1.309.000	1.309.000	1.309.000	1.309.000	1.309.000	1.015.916	1.015.916		25.000

Capi- tol	Sub- capi- tol	Pa- ra- graf	Gru- pa / Titlu	Ar- ti- col	Ali- ne- at	Denumire indicator	Credite de angajament		Credite bugetare		Angajamente bugetare	Angajamente legale	Plati efectuate	Angajamente legale de platit	Cheltuieli efective
							aprobat la finele perioadei de raportare	trimestriale cumulate	aprobat la finele perioadei de raportare	trimestriale cumulate					
A						B	1	2	3	4	5	6	7	8=6-7	9
			71	01	01	Constructii	1.075.000	1.075.000	1.075.000	1.075.000	1.075.000	880.497	880.497		
			71	01	30	Alte active fixe (inclusiv reparatii capitale)	234.000	234.000	234.000	234.000	234.000	135.419	135.419		25.000

Conducatorul institutiei,

PRIMAR

Conducatorul compartimentului  
financiar-contabil

DIRECTOR ECONOMIC

SEF BIROU

Capi- tol	Sub- capi- tol	Pa- ra- graf	Gru- pa/ Titlu	Ar- ti- col	Ali- ne- at	Denumire indicator	Prevederi bugetare anuale aprobrate la finele perioadei de raportare	Prevederi bugetare trimestriale cumulate	Drepturi constatate			Incasari realizate	Stingeri pe alte cai decat incasari	Drepturi constatate de incasat
									Total, din care:	din anii precedenti	din anul curent			
A						B	1	2	3=4+5	4	5	6	7	8=3-6-7
0001	10					TOTAL VENITURI-VENITURI	150.029.830	117.005.180	86.799.023		86.799.023	86.799.023		
0002						I. VENITURI CURENTE	91.181.670	72.792.020	49.706.025		49.706.025	49.706.025		
2900						C. VENITURI NEFISCALE	91.181.670	72.792.020	49.706.025		49.706.025	49.706.025		
3000						C1. VENITURI DIN PROPRIETATE	775.000	765.000	465.774		465.774	465.774		
3010						VENITURI DIN PROPRIETATE	775.000	765.000	465.774		465.774	465.774		
	05					Venituri din concesiuni si inchirieri	245.000	235.000	68.418		68.418	68.418		
		30				Alte venituri din concesiuni si inchirieri de catre institutiile publice	245.000	235.000	68.418		68.418	68.418		
3010	50					Alte venituri din proprietate	530.000	530.000	397.356		397.356	397.356		
3300	10					C2. VANZARI DE BUNURI SI SERVICII	90.406.670	72.027.020	49.240.251		49.240.251	49.240.251		
3310						VENITURI DIN PRESTARI DE SERVICII SI ALTE ACTIVITATI	89.924.840	71.602.190	48.933.547		48.933.547	48.933.547		
3310	05					Taxe si alte venituri in invatamant	625.000	625.000	218.858		218.858	218.858		
	08					Venituri din prestari de servicii	3.544.310	2.983.510	1.482.615		1.482.615	1.482.615		
	14					Contributia elevilor si studentilor pentru internate, camine si cantine	60.000	60.000	18.370		18.370	18.370		
3310	21					Venituri din contractele incheiate cu casele de asigurari sociale de sanatate	61.875.730	48.336.530	34.049.261		34.049.261	34.049.261		
3310	30					Venituri din contractele incheiate cu directiile de sanatate publica din sume alocate de la bugetul de stat	17.092.600	15.341.150	12.184.276		12.184.276	12.184.276		
3310	31					Venituri din contractele incheiate cu directiile de sanatate publica din sume alocate din venituri proprii ale Ministerului Sanatatii	5.442.200	3.263.000						





Capi- tol	Sub- capi- tol	Pa- ra- graf	Gru- pa / Titlu	Ar- ti- col	Ali- ne- at	Denumire indicator	Prevederi bugetare anuale aprobate la finele perioadei de raportare	Prevederi bugetare trimestriale cumulate	Drepturi constatate			Incasari realizate	Stingeri pe alte cai decat incasari	Drepturi constatate de incasat
									Total, din care:	din anii precedenti	din anul curent			
A						B	1	2	3=4+5	4	5	6	7	8=3-6-7
						institutiile publice finantate partial sau integral din venituri proprii necesare sustinerii derularii proiectelor finantate din fonduri externe nerambursabile (FEN) postaderare, aferente perioadei de programare 2014-2020	41.160	41.160	41.155		41.155	41.155		
4310						SUBVENTII DE LA ALTE ADMINISTRATII	58.807.000	44.172.000	33.760.947		33.760.947	33.760.947		
	09					Subventii pentru institutii publice	700.000	565.000	546.000		546.000	546.000		
	14					Subventii din bugetele locale pentru finantarea cheltuielilor de capital din domeniul sanataii	500.000	500.000	144.000		144.000	144.000		
4310	16					Sume din bugetul de stat catre bugetele locale pentru finantarea investitiilor in sanatare	14.407.000	10.707.000	1.315.000		1.315.000	1.315.000		
4310	16	01				Sume din bugetul de stat catre bugetele locale pentru finantarea aparaturii medicale si echipamentelor de comunicatii in urgenta in sanatare	4.407.000	4.407.000	1.223.000		1.223.000	1.223.000		
4310	16	02				Sume din bugetul de stat catre bugetele locale pentru finantarea reparatiilor capitale in sanatare	10.000.000	6.300.000	92.000		92.000	92.000		
4310	33					Subventii din bugetul Fondului national unic de asigurari sociale de sanatate pentru acoperirea cresterilor salariale	43.200.000	32.400.000	31.755.947		31.755.947	31.755.947		


PRIMAR

DIRECTOR ECONOMIC

SEF BIROU

Capi- tol	Sub- capi- tol	Pa- ra- graf	Gru- pa / Titlu	Ar- ti- col	Ali- ne- at	Denumire indicator	Prevederi bugetare anuale aprobrate la finele perioadei de raportare	Prevederi bugetare trimestriale cumulate	Drepturi constatate			Incasari realizate	Stingeri pe alte cai decat incasari	Drepturi constatate de incasat
									Total, din care:	din anii precedenti	din anul curent			
A						B	1	2	3=4+5	4	5	6	7	8=3-6-7
0001	10					TOTAL VENITURI-VENITURI	133.102.830	104.196.180	85.178.809		85.178.809	85.178.809		
0002						I. VENITURI CURENTE	89.202.830	71.231.180	49.706.025		49.706.025	49.706.025		
2900						C. VENITURI NEFISCALE	89.202.830	71.231.180	49.706.025		49.706.025	49.706.025		
3000						C1. VENITURI DIN PROPRIETATE	775.000	765.000	465.774		465.774	465.774		
3010						VENITURI DIN PROPRIETATE	775.000	765.000	465.774		465.774	465.774		
	05					Venituri din concesiuni si inchirieri	245.000	235.000	68.418		68.418	68.418		
	30					Alte venituri din concesiuni si inchirieri de catre institutiile publice	245.000	235.000	68.418		68.418	68.418		
	50					Alte venituri din proprietate	530.000	530.000	397.356		397.356	397.356		
3300	10					C2. VANZARI DE BUNURI SI SERVICII	88.427.830	70.466.180	49.240.251		49.240.251	49.240.251		
3310						VENITURI DIN PRESTARI DE SERVICII SI ALTE ACTIVITATI	89.924.840	71.602.190	48.933.547		48.933.547	48.933.547		
	05					Taxe si alte venituri in invatamant	625.000	625.000	218.858		218.858	218.858		
	08					Venituri din prestari de servicii	3.544.310	2.983.510	1.482.615		1.482.615	1.482.615		
	14					Contributia elevilor si studentilor pentru internate, camine si cantine	60.000	60.000	18.370		18.370	18.370		
	21					Venituri din contractele incheiate cu casele de asigurari sociale de sanatate	61.875.730	48.336.530	34.049.261		34.049.261	34.049.261		
	30					Venituri din contractele incheiate cu directiile de sanatate publica din sume alocate de la bugetul de stat	17.092.600	15.341.150	12.184.276		12.184.276	12.184.276		
	31					Venituri din contractele incheiate cu directiile de sanatate publica din sume alocate din venituri proprii ale Ministerului Sanatatii	5.442.200	3.263.000						

Capi- tol	Sub- capi- tol	Pa- ra- graf	Gru- pa / Titlu	Ar- ti- col	Ali- ne- at	Denumire indicator	Prevederi bugetare anuale aprobrate la finele perioadei de raportare	Prevederi bugetare trimestriale cumulate	Drepturi constatate			Incasari realizate	Stingeri pe alte cai decat incasari	Drepturi constatate de incasat
									Total, din care:	din anii precedenti	din anul curent			
A						B	1	2	3=4+5	4	5	6	7	8=3-6-7
3310	50					Alte venituri din prestari de servicii si alte activitati	1.285.000	993.000	980.167		980.167	980.167		
3610						DIVERSE VENITURI	453.000	396.000	277.879		277.879	277.879		
	50					Alte venituri	453.000	396.000	277.879		277.879	277.879		
3710						TRANSFERURI VOLUNTARE, ALTELE DECAT SUBVENTIILE	-1.950.010	-1.532.010	28.825		28.825	28.825		
	01					Donatii si sponsorizari	28.830	28.830	28.825		28.825	28.825		
	03					Varsaminte din sectiunea de functionare pentru finantarea sectiunii de dezvoltare a bugetului local	-1.978.840	-1.560.840						
4000	10					III. OPERATIUNI FINANCIARE			3.170.837		3.170.837	3.170.837		
4010						INCASARI DIN RAMBURSAREA ACORDATE			3.170.837		3.170.837	3.170.837		
	15					Sume utilizate din excedentul anului precedent pentru efectuarea de cheltuieli			3.170.837		3.170.837	3.170.837		
	01					Sume utilizate de administratiile locale din excedentul anului precedent pentru sectiunea de functionare			3.170.837		3.170.837	3.170.837		
4100	10					IV. SUBVENTII	32.900.000	32.965.000	32.301.947		32.301.947	32.301.947		
4310						SUBVENTII DE LA ALTE ADMINISTRATII	32.900.000	32.965.000	32.301.947		32.301.947	32.301.947		
	09					Subventii pentru institutii publice	700.000	565.000	546.000		546.000	546.000		
	33					Subventii din bugetul Fondului national unic de asigurari sociale de sanatate pentru acoperirea cresterilor salariale	32.200.000	32.400.000	31.755.947		31.755.947	31.755.947		



DIRECTOR ECONOMIC

SEF BIROU

Capi- tol	Sub- capi- tol	Pa- ra- graf	Gru- pa / Titlu	Ar- ti- col	Ali- ne- at	Denumire indicator	Prevederi bugetare anuale aprobrate la finele perioadei de raportare	Prevederi bugetare trimestriale cumulate	Drepturi constatate			Incasari realizate	Stingeri pe alte cai decat incasari	Drepturi constatate de incasat
									Total, din care:	din anii precedenti	din anul curent			
A						B	1	2	3=4+5	4	5	6	7	8=3-6-7
0001	10					TOTAL VENITURI-VENITURI	16.927.000	12.809.000	1.620.214		1.620.214	1.620.214		
0002						I. VENITURI CURENTE	1.978.840	1.560.840						
2900						C. VENITURI NEFISCALE	1.978.840	1.560.840						
3300						C2. VANZARI DE BUNURI SI SERVICII	1.978.840	1.560.840						
3710						TRANSFERURI VOLUNTARE, ALTELE DECAT SUBVENTIILE	1.978.840	1.560.840						
	04					Varsaminte din sectiunea de functionare	1.978.840	1.560.840						
4000	10					III. OPERATIUNI FINANCIARE			120.059		120.059	120.059		
4010						INCASARI DIN RAMBURSAREA ACORDATE			120.059		120.059	120.059		
	15					Sume utilizate din excedentul anului precedent pentru efectuarea de cheltuieli			120.059		120.059	120.059		
		02				Sume utilizate de administratiile locale din excedentul anului precedent pentru sectiunea de dezvoltare			120.059		120.059	120.059		
4100	10					IV. SUBVENTII	14.948.160	11.248.160	1.500.155		1.500.155	1.500.155		
4210						SUBVENTII DE LA BUGETUL DE STAT	41.160	41.160	41.155		41.155	41.155		
	70					Subventii de la bugetul de stat catre institutiile publice finantate partial sau integral din venituri proprii necesare sustinerii derularii proiectelor finantate din fonduri externe nerambursabile (FEN) postaderare, aferente perioadei de programare 2014-2020	41.160	41.160	41.155		41.155	41.155		
4310						SUBVENTII DE LA ALTE ADMINISTRATII	14.907.000	11.207.000	1.459.000		1.459.000	1.459.000		

Capi- tol	Sub- capi- tol	Pa- ra- graf	Gru- pa / Titlu	Ar- ti- col	Ali- ne- at	Denumire indicator	Prevederi bugetare anuale aprobrate la finele perioadei de raportare	Prevederi bugetare trimestriale cumulate	Drepturi constatate			Incasari realizate	Stingeri pe alte cai decat incasari	Drepturi constatate de incasat
									Total, din care:	din anii precedenti	din anul curent			
A						B	1	2	3=4+5	4	5	6	7	8=3-6-7
4310	14					Subventii din bugetele locale pentru finantarea cheltuielilor de capital din domeniul sanatatii	500.000	500.000	144.000		144.000	144.000		
	16					Sume din bugetul de stat catre bugetele locale pentru finantarea investitiilor in sanatare	14.407.000	10.707.000	1.315.000		1.315.000	1.315.000		
	01					Sume din bugetul de stat catre bugetele locale pentru finantarea aparaturii medicale si echipamentelor de comuni- catii in urgenta in sanatare	4.407.000	4.407.000	1.223.000		1.223.000	1.223.000		
	02					Sume din bugetul de stat catre bugetele locale pentru finantarea reparatiilor capitale in sanatare	10.000.000	6.300.000	92.000		92.000	92.000		



DIRECTOR ECONOMIC

SEF BIROU

Capi- tol	Sub- capi- tol	Pa- ra- graf	Gru- pa / Titlu	Ar- ti- col	Ali- ne- at	Denumire indicator	Credite de angajament		Credite bugetare		Angajamente bugetare	Angajamente legale	Plati efectuate	Angajamente legale de platit	Cheltuieli efective
							aprobate la finele perioadei de raportare	trimestriale cumulate	aprobate la finele perioadei de raportare	trimestriale cumulate					
A						B	1	2	3	4	5	6	7	8=6-7	9
5010						TOTAL CHELTUIELI DIN VENITURI PROPRII									
						SI SUBVENTII	153.781.830	120.757.180	153.781.830	120.757.180	141.831.199	115.444.166	83.128.341	32.315.825	84.770.539
6510						INVATAMANT	1.010.130	1.010.130	1.010.130	1.010.130	1.010.130	271.986	270.281	1.705	230.731
	03					Invatamant prescolar si primar	566.130	566.130	566.130	566.130	566.130	205.032	203.327	1.705	176.153
		01				Invatamant prescolar	490.000	490.000	490.000	490.000	490.000	176.153	174.448	1.705	176.153
		02				Invatamant primar	76.130	76.130	76.130	76.130	76.130	28.879	28.879		
	04					Invatamant secundar	444.000	444.000	444.000	444.000	444.000	66.954	66.954		54.578
		02				Invatamant secundar superior	444.000	444.000	444.000	444.000	444.000	66.954	66.954		54.578
6610						SANATATE	147.989.700	115.449.050	147.989.700	115.449.050	136.191.300	111.858.543	80.317.390	31.541.153	81.919.355
	06					Servicii medicale in unitati sanitare cu paturi	147.989.700	115.449.050	147.989.700	115.449.050	136.191.300	111.858.543	80.317.390	31.541.153	81.919.355
6610	06	01				Spitale generale	147.989.700	115.449.050	147.989.700	115.449.050	136.191.300	111.858.543	80.317.390	31.541.153	81.919.355
6710						CULTURA, RECREERE SI RELIGIE	1.135.000	943.000	1.135.000	943.000	1.035.000	960.135	813.969	146.166	850.668
	05					Servicii recreative si sportive	1.135.000	943.000	1.135.000	943.000	1.035.000	960.135	813.969	146.166	850.668
		01				Sport	1.135.000	943.000	1.135.000	943.000	1.035.000	960.135	813.969	146.166	850.668
7010						LOCUINTE, SERVICII SI DEZVOLTARE PUBLICA	3.583.000	3.291.000	3.583.000	3.291.000	3.530.769	2.334.586	1.707.785	626.801	1.752.000
	03					Locuinte	1.372.000	1.372.000	1.372.000	1.372.000	1.372.000	713.634	430.582	283.052	492.230
		30				Alte cheltuieli in domeniul locuintelor	1.372.000	1.372.000	1.372.000	1.372.000	1.372.000	713.634	430.582	283.052	492.230
	04					Servicii si dezvoltare publica	697.000	697.000	697.000	697.000	697.000	203.213	201.775	1.438	161.040
	50					Alte servicii in domeniile locuintelor, serviciilor si dezvoltarii comunale	1.514.000	1.222.000	1.514.000	1.222.000	1.461.769	1.417.739	1.075.428	342.311	1.098.730
8010						ACTIUNI GENERALE ECONOMICE, SI DE MUNCA	64.000	64.000	64.000	64.000	64.000	18.916	18.916		17.785
	01					Actiuni generale economice si comerciale	64.000	64.000	64.000	64.000	64.000	18.916	18.916		17.785
		30				Alte cheltuieli pentru actiuni generale economice si comerciale	64.000	64.000	64.000	64.000	64.000	18.916	18.916		17.785

Capi- tol	Sub- capi- tol	Pa- ra- graf	Gru- pa / Titlu	Ar- ti- col	Ali- ne- at	Denumire indicator	Credite de angajament		Credite bugetare		Angajamente bugetare	Angajamente legale	Plati efectuate	Angajamente legale de platit	Cheltuieli efective
							aprobate la finele perioadei de raportare	trimestriale cumulate	aprobate la finele perioadei de raportare	trimestriale cumulate					
A						B	1	2	3	4	5	6	7	8=6-7	9
5010						TOTAL CHELTUIELI DIN VENITURI PROPRII									
						SI SUBVENTII	153.781.830	120.757.180	153.781.830	120.757.180	141.831.199	115.444.166	83.128.341	32.315.825	84.770.539
01						CHELTUIELI CURENTE	136.734.830	107.828.180	136.734.830	107.828.180	128.903.230	113.888.430	81.572.605	32.315.825	82.904.785
10						TITLUL I CHELTUIELI DE PERSONAL	94.426.500	73.351.450	94.426.500	73.351.450	94.426.500	94.426.500	63.937.369	30.489.131	64.188.953
10 01						Cheltuieli salariale in bani	90.462.500	70.308.550	90.462.500	70.308.550	90.462.500	90.462.500	61.389.448	29.073.052	61.635.696
10 01 01						Salarii de baza	56.423.200	43.758.000	56.423.200	43.758.000	56.423.200	56.423.200	40.302.920	16.120.280	40.763.429
10 01 05						Sporuri pentru conditii de munca	21.405.100	16.682.700	21.405.100	16.682.700	21.405.100	21.405.100	12.501.277	8.903.823	12.372.329
10 01 06						Alte sporuri	4.519.900	3.532.250	4.519.900	3.532.250	4.519.900	4.519.900	3.231.543	1.288.357	3.163.162
10 01 11						Fond aferent platii cu ora	3.913.200	3.024.500	3.913.200	3.024.500	3.913.200	3.913.200	2.760.147	1.153.053	2.734.483
10 01 12						Indemnizatii platite unor persoane din afara unitatii	5.700	4.200	5.700	4.200	5.700	5.700	1.658	4.042	1.999
10 01 13						Drepturi de delegare	8.000	6.000	8.000	6.000	8.000	8.000		8.000	
10 01 17						Indemnizatii de hrana	3.705.500	2.869.000	3.705.500	2.869.000	3.705.500	3.705.500	2.178.053	1.527.447	2.201.122
10 01 30						Alte drepturi salariale in bani	481.900	431.900	481.900	431.900	481.900	481.900	413.850	68.050	399.172
10 02						Cheltuieli salariale in natura	1.651.200	1.249.950	1.651.200	1.249.950	1.651.200	1.651.200	1.013.550	637.650	1.013.550
10 02 06						Vouchere de vacanta	1.651.200	1.249.950	1.651.200	1.249.950	1.651.200	1.651.200	1.013.550	637.650	1.013.550
10 03						Contributii	2.312.800	1.792.950	2.312.800	1.792.950	2.312.800	2.312.800	1.534.371	778.429	1.539.707
10 03 01						Contributii de asigurari sociale de stat	246.600	189.600	246.600	189.600	246.600	246.600	159.256	87.344	158.959
10 03 07						Contributia asiguratorie pentru munca	2.066.200	1.603.350	2.066.200	1.603.350	2.066.200	2.066.200	1.375.115	691.085	1.380.748
20						TITLUL II BUNURI SI SERVICII	41.909.330	34.167.730	41.909.330	34.167.730	34.167.730	19.243.390	17.421.051	1.822.339	18.497.292
20 01						Bunuri si servicii	11.635.900	9.447.100	11.635.900	9.447.100	9.447.100	5.394.736	5.319.897	74.839	5.217.217
20 01 01						Furnituri de birou	361.000	287.750	361.000	287.750	287.750	118.052	103.823	14.229	118.052
20 01 02						Materiale pentru curatenie	277.000	213.000	277.000	213.000	213.000	66.587	58.576	8.011	65.624
20 01 03						Incalzit, iluminat si forta motrica	3.798.000	3.141.000	3.798.000	3.141.000	3.141.000	1.719.591	1.686.342	33.249	1.599.629
20 01 04						Apa, canal si salubritate	1.339.000	1.011.750	1.339.000	1.011.750	1.011.750	698.788	694.264	4.524	698.634
20 01 05						Carburanti si lubrifianti	119.000	99.000	119.000	99.000	99.000	15.698	15.698		15.698
20 01 06						Piese de schimb	976.500	824.500	976.500	824.500	824.500	448.191	448.191		447.650

Capi- tol	Sub- capi- tol	Pa- ra- graf	Gru- pa / Titlu	Ar- ti- col	Ali- ne- at	Denumire indicator	Credite de angajament		Credite bugetare		Angajamente bugetare	Angajamente legale	Plati efectuate	Angajamente legale de platit	Cheltuieli efective
							aprobate la finele perioadei de raportare	trimestriale cumulate	aprobate la finele perioadei de raportare	trimestriale cumulate					
A						B	1	2	3	4	5	6	7	8=6-7	9
			20	01	07	Transport	444.000	347.000	444.000	347.000	347.000	181.371	181.371		159.802
			20	01	08	Posta, telecomunicatii, radio, tv, internet	131.000	116.000	131.000	116.000	116.000	73.110	72.933	177	72.595
			20	01	09	Materiale si prestari de servicii cu caracter functional	1.744.500	1.394.300	1.744.500	1.394.300	1.394.300	588.154	573.505	14.649	580.334
			20	01	30	Alte bunuri si servicii pentru intretinere si functionare	2.445.900	2.012.800	2.445.900	2.012.800	2.012.800	1.485.194	1.485.194		1.459.199
			20	02		Reparatii curente	985.000	874.000	985.000	874.000	874.000	466.704	466.257	447	463.881
			20	03		Hrana	2.335.000	1.929.500	2.335.000	1.929.500	1.929.500	907.906	906.201	1.705	887.699
			20	03	01	Hrana pentru oameni	2.335.000	1.929.500	2.335.000	1.929.500	1.929.500	907.906	906.201	1.705	887.699
			20	04		Medicamente si materiale sanitare	24.541.400	19.891.700	24.541.400	19.891.700	19.891.700	11.837.877	10.102.415	1.735.462	11.659.468
			20	04	01	Medicamente	15.319.600	12.647.600	15.319.600	12.647.600	12.647.600	8.355.816	6.620.354	1.735.462	8.355.816
			20	04	02	Materiale sanitare	4.591.700	3.541.800	4.591.700	3.541.800	3.541.800	1.712.384	1.712.384		1.565.662
			20	04	03	Reactivi	3.053.800	2.418.200	3.053.800	2.418.200	2.418.200	1.215.959	1.215.959		1.205.874
			20	04	04	Dezinfectanti	1.576.300	1.284.100	1.576.300	1.284.100	1.284.100	553.718	553.718		532.116
			20	05		Bunuri de natura obiectelor de inventar	1.347.630	1.101.380	1.347.630	1.101.380	1.101.380	359.580	359.580		325
			20	05	01	Uniforme si echipament	340.000	260.000	340.000	260.000	260.000				
			20	05	03	Lenjerie si accesorii de pat	260.000	200.000	260.000	200.000	200.000	61.704	61.704		
			20	05	30	Alte obiecte de inventar	747.630	641.380	747.630	641.380	641.380	297.876	297.876		325
			20	06		Deplasari, detasari, transferari	114.700	96.050	114.700	96.050	96.050	40.109	39.089	1.020	40.109
			20	06	01	Deplasari interne, detasari, transferari	106.700	89.050	106.700	89.050	89.050	40.109	39.089	1.020	40.109
			20	06	02	Deplasari in strainatate	8.000	7.000	8.000	7.000	7.000				
			20	09		Materiale de laborator	106.200	84.900	106.200	84.900	84.900	39.136	39.136		35.766
			20	11		Carti, publicatii si materiale documentare	4.500	3.650	4.500	3.650	3.650				
			20	12		Consultanta si expertiza	2.000	2.000	2.000	2.000	2.000				
			20	13		Pregatire profesionala	37.000	28.700	37.000	28.700	28.700	6.040	5.690	350	6.040
			20	14		Protectia muncii	80.000	65.000	80.000	65.000	65.000	14.325	13.958	367	14.206



Capi- tol	Sub- capi- tol	Pa- ra- graf	Gru- pa / Titlu	Ar- ti- col	Ali- ne- at	Denumire indicator	Credite de angajament		Credite bugetare		Angajamente bugetare	Angajamente legale	Plati efectuate	Angajamente legale de platit	Cheltuieli efective
							aprobate la finele perioadei de raportare	trimestriale cumulate	aprobate la finele perioadei de raportare	trimestriale cumulate					
A						B	1	2	3	4	5	6	7	8=6-7	9
			20	30		Alte cheltuieli	720.000	643.750	720.000	643.750	643.750	176.977	168.828	8.149	172.581
			20	30	01	Reclama si publicitate	65.000	54.250	65.000	54.250	54.250	7.773	7.773		7.773
			20	30	30	Alte cheltuieli cu bunuri si servicii	655.000	589.500	655.000	589.500	589.500	169.204	161.055	8.149	164.808
			59			TITLUL XI ALTE CHELTUIELI	399.000	309.000	399.000	309.000	309.000	218.540	214.185	4.355	218.540
			59	40		Sume aferente persoanelor cu handicap neincadrate	399.000	309.000	399.000	309.000	309.000	218.540	214.185	4.355	218.540
			70			CHELTUIELI DE CAPITAL	17.047.000	12.929.000	17.047.000	12.929.000	12.929.000	1.556.767	1.556.767		1.865.754
			71			TITLUL XIII ACTIVE NEFINANCIARE	17.047.000	12.929.000	17.047.000	12.929.000	12.929.000	1.556.767	1.556.767		1.865.754
			71	01		Active fixe	6.847.000	6.429.000	6.847.000	6.429.000	6.429.000	1.460.698	1.460.698		1.865.754
			71	01	01	Constructii									10.961
			71	01	02	Masini, echipamente si mijloace de transport	6.834.000	6.416.000	6.834.000	6.416.000	6.416.000	1.453.584	1.453.584		1.832.791
			71	01	03	Mobilier, aparatura birotica si alte active corporale									1.453
			71	01	30	Alte active fixe (inclusiv reparatii capitale)	13.000	13.000	13.000	13.000	13.000	7.114	7.114		20.549
			71	03		Reparatii capitale aferente activelor fixe	10.200.000	6.500.000	10.200.000	6.500.000	6.500.000	96.069	96.069		
			84			PLATI EFECTUATE IN ANII PRECEDENTI SI RECUPERATE IN ANUL CURENT					-1.031	-1.031	-1.031		
			85			Titlul XIX PLATI EFECTUATE IN ANII PRECEDENTI SI RECUPERATE IN ANUL CURENT					-1.031	-1.031	-1.031		
			85	01		Plati efectuate in anii precedenti si recuperate in anul curent					-1.031	-1.031	-1.031		
			85	01	01	Plati efectuate in anii precedenti si recuperate in anul curent (SF)					-1.031	-1.031	-1.031		
6510						INVATAMANT	1.010.130	1.010.130	1.010.130	1.010.130	1.010.130	271.986	270.281	1.705	230.731

Capi- tol	Sub- capi- tol	Pa- ra- graf	Gru- pa / Titlu	Ar- ti- col	Ali- ne- at	Denumire indicator	Credite de angajament		Credite bugetare		Angajamente bugetare	Angajamente legale	Plati efectuate	Angajamente legale de platit	Cheltuieli efective
							aprobat la finele perioadei de raportare	trimestriale cumulate	aprobat la finele perioadei de raportare	trimestriale cumulate					
A						B	1	2	3	4	5	6	7	8=6-7	9
			01			CHELTUIELI CURENTE	1.010.130	1.010.130	1.010.130	1.010.130	1.010.130	271.986	270.281	1.705	230.731
			20			TITLUL II BUNURI SI SERVICII	1.010.130	1.010.130	1.010.130	1.010.130	1.010.130	271.986	270.281	1.705	230.731
			20	01		Bunuri si servicii	194.000	194.000	194.000	194.000	194.000	34.117	34.117		34.117
			20	01	01	Furnituri de birou	6.000	6.000	6.000	6.000	6.000				
			20	01	02	Materiale pentru curatenie	11.000	11.000	11.000	11.000	11.000	2.200	2.200		2.200
			20	01	03	Incalzit, iluminat si forta motrica	56.000	56.000	56.000	56.000	56.000	8.414	8.414		8.414
			20	01	04	Apa, canal si salubritate	5.000	5.000	5.000	5.000	5.000	2.423	2.423		2.423
			20	01	05	Carburanti si lubrifianti	9.000	9.000	9.000	9.000	9.000	907	907		907
			20	01	07	Transport	2.000	2.000	2.000	2.000	2.000				
			20	01	08	Posta, telecomunicatii, radio, tv, internet	5.000	5.000	5.000	5.000	5.000	3.908	3.908		3.908
			20	01	09	Materiale si prestari de servicii cu caracter functional	40.000	40.000	40.000	40.000	40.000	9.663	9.663		9.663
			20	01	30	Alte bunuri si servicii pentru intretinere si functionare	60.000	60.000	60.000	60.000	60.000	6.602	6.602		6.602
			20	02		Reparatii curente	65.000	65.000	65.000	65.000	65.000				
			20	03		Hrana	559.000	559.000	559.000	559.000	559.000	193.429	191.724	1.705	193.429
			20	03	01	Hrana pentru oameni	559.000	559.000	559.000	559.000	559.000	193.429	191.724	1.705	193.429
			20	05		Bunuri de natura obiectelor de inventar	118.130	118.130	118.130	118.130	118.130	41.255	41.255		
			20	05	30	Alte obiecte de inventar	118.130	118.130	118.130	118.130	118.130	41.255	41.255		
			20	06		Deplasari, detasari, transferari	7.000	7.000	7.000	7.000	7.000				
			20	06	01	Deplasari interne, detasari, transferari	7.000	7.000	7.000	7.000	7.000				
			20	11		Carti, publicatii si materiale documentare	1.000	1.000	1.000	1.000	1.000				
			20	12		Consultanta si expertiza	2.000	2.000	2.000	2.000	2.000				
			20	30		Alte cheltuieli	64.000	64.000	64.000	64.000	64.000	3.185	3.185		3.185
			20	30	01	Reclama si publicitate	2.000	2.000	2.000	2.000	2.000				
			20	30	30	Alte cheltuieli cu bunuri si servicii	62.000	62.000	62.000	62.000	62.000	3.185	3.185		3.185

Capi- toi	Sub- capi- toi	Pa- ra- graf	Gru- pa / Titlu	Ar- ti- col	Ali- ne- at	Denumire indicator	Credite de angajament		Credite bugetare		Angajamente bugetare	Angajamente legale	Plati efectuate	Angajamente legale de platit	Cheltuieli efective
							aprobate la finele perioadei de raportare	trimestriale cumulate	aprobate la finele perioadei de raportare	trimestriale cumulate					
A						B	1	2	3	4	5	6	7	8=6-7	9
6610						SANATATE	147.989.700	115.449.050	147.989.700	115.449.050	136.191.300	111.858.543	80.317.390	31.541.153	81.919.355
	01					CHELTUIELI CURENTE	131.287.700	102.865.050	131.287.700	102.865.050	123.607.300	110.301.776	78.760.623	31.541.153	80.074.402
	10					TITLUL I CHELTUIELI DE PERSONAL	92.529.500	71.787.250	92.529.500	71.787.250	92.529.500	92.529.500	62.763.979	29.765.521	62.924.279
	10	01				Cheltuieli salariale in bani	88.606.500	68.777.300	88.606.500	68.777.300	88.606.500	88.606.500	60.239.785	28.366.715	60.396.808
	10	01	01			Salarii de baza	54.775.200	42.396.000	54.775.200	42.396.000	54.775.200	54.775.200	39.257.868	15.517.332	39.646.391
	10	01	05			Sporuri pentru conditii de munca	21.405.100	16.682.700	21.405.100	16.682.700	21.405.100	21.405.100	12.501.277	8.903.823	12.372.329
	10	01	06			Alte sporuri	4.498.900	3.514.500	4.498.900	3.514.500	4.498.900	4.498.900	3.221.772	1.277.128	3.152.508
	10	01	11			Fond aferent platii cu ora	3.913.200	3.024.500	3.913.200	3.024.500	3.913.200	3.913.200	2.760.147	1.153.053	2.734.483
	10	01	12			Indemnizatii platite unor persoane din afara unitatii	5.700	4.200	5.700	4.200	5.700	5.700	1.658	4.042	1.999
	10	01	13			Drepturi de delegare	8.000	6.000	8.000	6.000	8.000	8.000	8.000	8.000	8.000
	10	01	17			Indemnizatii de hrana	3.518.500	2.717.500	3.518.500	2.717.500	3.518.500	3.518.500	2.083.213	1.435.287	2.089.926
	10	01	30			Alte drepturi salariale in bani	481.900	431.900	481.900	431.900	481.900	481.900	413.850	68.050	399.172
	10	02				Cheltuieli salariale in natura	1.651.200	1.249.950	1.651.200	1.249.950	1.651.200	1.651.200	1.013.550	637.650	1.013.550
	10	02	06			Vouchere de vacanta	1.651.200	1.249.950	1.651.200	1.249.950	1.651.200	1.651.200	1.013.550	637.650	1.013.550
	10	03				Contributii	2.271.800	1.760.000	2.271.800	1.760.000	2.271.800	2.271.800	1.510.644	761.156	1.513.921
	10	03	01			Contributii de asigurari sociale de stat	246.600	189.600	246.600	189.600	246.600	246.600	159.256	87.344	158.959
	10	03	07			Contributia asiguratorie pentru munca	2.025.200	1.570.400	2.025.200	1.570.400	2.025.200	2.025.200	1.351.388	673.812	1.354.962
	20					TITLUL II BUNURI SI SERVICII	38.368.200	30.777.800	38.368.200	30.777.800	30.777.800	17.558.313	15.785.455	1.772.858	16.936.160
	20	01				Bunuri si servicii	9.789.400	7.721.300	9.789.400	7.721.300	7.721.300	4.353.743	4.316.714	37.029	4.249.536
	20	01	01			Furnituri de birou	330.000	258.000	330.000	258.000	258.000	111.551	97.359	14.192	111.551
	20	01	02			Materiale pentru curatenie	254.000	193.000	254.000	193.000	193.000	55.927	47.916	8.011	55.927
	20	01	03			Incalzit, iluminat si forta motrica	2.795.000	2.202.000	2.795.000	2.202.000	2.202.000	1.120.019	1.120.019		1.047.653
	20	01	04			Apa, canal si salubritate	1.114.000	828.000	1.114.000	828.000	828.000	535.975	535.975		535.821
	20	01	05			Carburanti si lubrifianti	80.000	60.000	80.000	60.000	60.000	14.791	14.791		14.791
	20	01	06			Piese de schimb	960.000	808.000	960.000	808.000	808.000	448.191	448.191		447.650
	20	01	07			Transport	442.000	345.000	442.000	345.000	345.000	181.371	181.371		159.802


Capi- tol	Sub- capi- tol	Pa- ra- graf	Gru- pa / Titlu	Ar- ti- col	Ali- ne- at	Denumire indicator	Credite de angajament		Credite bugetare		Angajamente bugetare	Angajamente legale	Plati efectuate	Angajamente legale de platit	Cheltuieli efective
							aprobate la finele perioadei de raportare	trimestriale cumulate	aprobate la finele perioadei de raportare	trimestriale cumulate					
A						B	1	2	3	4	5	6	7	8=6-7	9
			20	01	08	Posta, telecomunicatii, radio, tv, internet	106.000	93.500	106.000	93.500	93.500	58.471	58.294	177	58.471
			20	01	09	Materiale si prestari de servicii cu caracter functional	1.480.500	1.132.300	1.480.500	1.132.300	1.132.300	449.252	434.603	14.649	449.252
			20	01	30	Alte bunuri si servicii pentru intretinere si functionare	2.227.900	1.801.500	2.227.900	1.801.500	1.801.500	1.378.195	1.378.195		1.368.618
			20	02		Reparatii curente	500.000	400.000	500.000	400.000	400.000	253.386	253.386		253.386
			20	03		Hrana	1.776.000	1.370.500	1.776.000	1.370.500	1.370.500	714.477	714.477		694.270
			20	03	01	Hrana pentru oameni	1.776.000	1.370.500	1.776.000	1.370.500	1.370.500	714.477	714.477		694.270
			20	04		Medicamente si materiale sanitare	24.541.400	19.891.700	24.541.400	19.891.700	19.891.700	11.837.877	10.102.415	1.735.462	11.659.468
			20	04	01	Medicamente	15.319.600	12.647.600	15.319.600	12.647.600	12.647.600	8.355.816	6.620.354	1.735.462	8.355.816
			20	04	02	Materiale sanitare	4.591.700	3.541.800	4.591.700	3.541.800	3.541.800	1.712.384	1.712.384		1.565.662
			20	04	03	Reactivi	3.053.800	2.418.200	3.053.800	2.418.200	2.418.200	1.215.959	1.215.959		1.205.874
			20	04	04	Dezinfectanti	1.576.300	1.284.100	1.576.300	1.284.100	1.284.100	553.718	553.718		532.116
			20	05		Bunuri de natura obiectelor de inventar	1.191.000	946.000	1.191.000	946.000	946.000	315.475	315.475		
			20	05	01	Uniforme si echipament	340.000	260.000	340.000	260.000	260.000				
			20	05	03	Lenjerie si accesorii de pat	260.000	200.000	260.000	200.000	200.000	61.704	61.704		
			20	05	30	Alte obiecte de inventar	591.000	486.000	591.000	486.000	486.000	253.771	253.771		
			20	06		Deplasari, detasari, transferari	49.200	37.900	49.200	37.900	37.900	192	192		192
			20	06	01	Deplasari interne, detasari, transferari	41.200	30.900	41.200	30.900	30.900	192	192		192
			20	06	02	Deplasari in strainatate	8.000	7.000	8.000	7.000	7.000				
			20	09		Materiale de laborator	106.200	84.900	106.200	84.900	84.900	39.136	39.136		35.766
			20	11		Carti, publicatii si materiale documentare	2.000	1.500	2.000	1.500	1.500				
			20	13		Pregatire profesionala	34.000	26.000	34.000	26.000	26.000	4.840	4.840		4.840
			20	14		Protectia muncii	76.000	62.000	76.000	62.000	62.000	13.000	12.633	367	13.000
			20	30		Alte cheltuieli	303.000	236.000	303.000	236.000	236.000	26.187	26.187		25.702
			20	30	01	Reclama si publicitate	60.000	50.000	60.000	50.000	50.000	6.000	6.000		6.000

Capi- tol	Sub- capi- tol	Pa- ra- graf	Gru- pa / Titlu	Ar- ti- col	Ali- ne- at	Denumire indicator	Credite de angajament		Credite bugetare		Angajamente bugetare	Angajamente legale	Plati efectuate	Angajamente legale de platit	Cheltuieli efective
							aprobat la finele perioadei de raportare	trimestriale cumulate	aprobat la finele perioadei de raportare	trimestriale cumulate					
A						B	1	2	3	4	5	6	7	8=6-7	9
			20	30	30	Alte cheltuieli cu bunuri si servicii	243.000	186.000	243.000	186.000	186.000	20.187	20.187		19.702
			59			TITLUL XI ALTE CHELTUIELI	390.000	300.000	390.000	300.000	300.000	213.963	211.189	2.774	213.963
			59	40		Sume aferente persoanelor cu handicap neincadrate	390.000	300.000	390.000	300.000	300.000	213.963	211.189	2.774	213.963
			70			CHELTUIELI DE CAPITAL	16.702.000	12.584.000	16.702.000	12.584.000	12.584.000	1.556.767	1.556.767		1.844.953
			71			TITLUL XIII ACTIVE NEFINANCIARE	16.702.000	12.584.000	16.702.000	12.584.000	12.584.000	1.556.767	1.556.767		1.844.953
			71	01		Active fixe	6.502.000	6.084.000	6.502.000	6.084.000	6.084.000	1.460.698	1.460.698		1.844.953
			71	01	02	Masini, echipamente si mijloace de transport	6.489.000	6.071.000	6.489.000	6.071.000	6.071.000	1.453.584	1.453.584		1.831.291
			71	01	03	Mobilier, aparatura birotica si alte active corporale									203
			71	01	30	Alte active fixe (inclusiv reparatii capitale)	13.000	13.000	13.000	13.000	13.000	7.114	7.114		13.459
			71	03		Reparatii capitale aferente activelor fixe	10.200.000	6.500.000	10.200.000	6.500.000	6.500.000	96.069	96.069		
6710						CULTURA, RECREERE SI RELIGIE	1.135.000	943.000	1.135.000	943.000	1.035.000	960.135	813.969	146.166	850.668
			01			CHELTUIELI CURENTE	1.123.000	931.000	1.123.000	931.000	1.023.000	960.135	813.969	146.166	847.918
			10			TITLUL I CHELTUIELI DE PERSONAL	390.000	298.000	390.000	298.000	390.000	390.000	272.595	117.405	277.855
			10	01		Cheltuieli salariale in bani	381.000	291.000	381.000	291.000	381.000	381.000	266.571	114.429	271.740
			10	01	01	Salarii de baza	344.000	262.000	344.000	262.000	344.000	344.000	245.925	98.075	248.236
			10	01	17	Indemnizatii de hrana	37.000	29.000	37.000	29.000	37.000	37.000	20.646	16.354	23.504
			10	03		Contributii	9.000	7.000	9.000	7.000	9.000	9.000	6.024	2.976	6.115
			10	03	07	Contributia asiguratorie pentru munca	9.000	7.000	9.000	7.000	9.000	9.000	6.024	2.976	6.115
			20			TITLUL II BUNURI SI SERVICII	733.000	633.000	733.000	633.000	633.000	570.135	541.374	28.761	570.063
			20	01		Bunuri si servicii	611.500	524.500	611.500	524.500	524.500	488.282	467.252	21.030	488.210
			20	01	03	Incalzit, iluminat si forta motrica	382.000	330.000	382.000	330.000	330.000	317.450	300.944	16.506	317.450
			20	01	04	Apa, canal si salubritate	195.000	160.000	195.000	160.000	160.000	148.413	143.889	4.524	148.413
			20	01	06	Piese de schimb	3.500	3.500	3.500	3.500	3.500				

Capi- tol	Sub- capi- tol	Pa- ra- graf	Gru- pa / Titlu	Ar- ti- col	Ali- ne- at	Denumire indicator	Credite de angajament		Credite bugetare		Angajamente bugetare	Angajamente legale	Plati efectuate	Angajamente legale de platit	Cheltuieli efective
							aprobate la finele perioadei de raportare	trimestriale cumulate	aprobate la finele perioadei de raportare	trimestriale cumulate					
A						B	1	2	3	4	5	6	7	8=6-7	9
			20	01	09	Materiale si prestari de servicii cu caracter functional	31.000	31.000	31.000	31.000	31.000	22.419	22.419		22.347
			20	05		Bunuri de natura obiectelor de inventar	2.500	2.500	2.500	2.500	2.500				
			20	05	30	Alte obiecte de inventar	2.500	2.500	2.500	2.500	2.500				
			20	06		Deplasari, detasari, transferari	57.000	50.000	57.000	50.000	50.000	39.323	38.303	1.020	39.323
			20	06	01	Deplasari interne, detasari, transferari	57.000	50.000	57.000	50.000	50.000	39.323	38.303	1.020	39.323
			20	30		Alte cheltuieli	62.000	56.000	62.000	56.000	56.000	42.530	35.819	6.711	42.530
			20	30	30	Alte cheltuieli cu bunuri si servicii	62.000	56.000	62.000	56.000	56.000	42.530	35.819	6.711	42.530
			70			CHELTUIELI DE CAPITAL	12.000	12.000	12.000	12.000	12.000				2.750
			71			TITLUL XIII ACTIVE NEFINANCIARE	12.000	12.000	12.000	12.000	12.000				2.750
			71	01		Active fixe	12.000	12.000	12.000	12.000	12.000				2.750
			71	01	02	Masini, echipamente si mijloace de transport	12.000	12.000	12.000	12.000	12.000				1.500
			71	01	03	Mobilier, aparatura birotica si alte active corporale									1.250
7010						LOCUINTE, SERVICII SI DEZVOLTARE PUBLICA	3.583.000	3.291.000	3.583.000	3.291.000	3.530.769	2.334.586	1.707.785	626.801	1.752.000
			01			CHELTUIELI CURENTE	3.250.000	2.958.000	3.250.000	2.958.000	3.198.800	2.335.617	1.708.816	626.801	1.733.949
			10			TITLUL I CHELTUIELI DE PERSONAL	1.507.000	1.266.200	1.507.000	1.266.200	1.507.000	1.507.000	900.795	606.205	986.819
			10	01		Cheltuieli salariale in bani	1.475.000	1.240.250	1.475.000	1.240.250	1.475.000	1.475.000	883.092	591.908	967.148
			10	01	01	Salarii de baza	1.304.000	1.100.000	1.304.000	1.100.000	1.304.000	1.304.000	799.127	504.873	868.802
			10	01	06	Alte sporuri	21.000	17.750	21.000	17.750	21.000	21.000	9.771	11.229	10.654
			10	01	17	Indemnizatii de hrana	150.000	122.500	150.000	122.500	150.000	150.000	74.194	75.806	87.692
			10	03		Contributii	32.000	25.950	32.000	25.950	32.000	32.000	17.703	14.297	19.671
			10	03	07	Contributia asiguratorie pentru munca	32.000	25.950	32.000	25.950	32.000	32.000	17.703	14.297	19.671
			20			TITLUL II BUNURI SI SERVICII	1.734.000	1.682.800	1.734.000	1.682.800	1.682.800	824.040	805.025	19.015	742.553
			20	01		Bunuri si servicii	1.011.000	977.300	1.011.000	977.300	977.300	509.678	492.898	16.780	437.569
			20	01	01	Furnituri de birou	25.000	23.750	25.000	23.750	23.750	6.501	6.464	37	6.501
			20	01	02	Materiale pentru curatenie	12.000	9.000	12.000	9.000	9.000	8.460	8.460		7.497

Capi- tol	Sub- capi- tol	Pa- ra- graf	Gru- pa / Titlu	Ar- ti- col	Ali- ne- at	Denumire indicator	Credite de angajament		Credite bugetare		Angajamente bugetare	Angajamente legale	Plati efectuate	Angajamente legale de platit	Cheltuieli efective
							aprobate la finele perioadei de raportare	trimestriale cumulate	aprobate la finele perioadei de raportare	trimestriale cumulate					
A						B	1	2	3	4	5	6	7	8=6-7	9
			20	01	03	Incalzit, iluminat si forta motrica	565.000	553.000	565.000	553.000	553.000	273.708	256.965	16.743	226.112
			20	01	04	Apa, canal si salubritate	25.000	18.750	25.000	18.750	18.750	11.977	11.977		11.977
			20	01	05	Carburanti si lubrifianti	30.000	30.000	30.000	30.000	30.000				
			20	01	06	Piese de schimb	13.000	13.000	13.000	13.000	13.000				
			20	01	08	Posta, telecomunicatii, radio, tv, internet	20.000	17.500	20.000	17.500	17.500	10.731	10.731		10.216
			20	01	09	Materiale si prestari de servicii cu caracter functional	178.000	176.000	178.000	176.000	176.000	103.854	103.854		97.237
			20	01	30	Alte bunuri si servicii pentru intretinere si functionare	143.000	136.300	143.000	136.300	136.300	94.447	94.447		78.029
			20	02		Reparatii curente	420.000	409.000	420.000	409.000	409.000	213.318	212.871	447	210.495
			20	05		Bunuri de natura obiectelor de inventar	20.000	18.750	20.000	18.750	18.750	2.850	2.850		325
			20	05	30	Alte obiecte de inventar	20.000	18.750	20.000	18.750	18.750	2.850	2.850		325
			20	06		Deplasari, detasari, transferari	1.500	1.150	1.500	1.150	1.150	594	594		594
			20	06	01	Deplasari interne, detasari, transferari	1.500	1.150	1.500	1.150	1.150	594	594		594
			20	11		Carti, publicatii si materiale documentare	1.500	1.150	1.500	1.150	1.150				
			20	13		Pregatire profesionala	3.000	2.700	3.000	2.700	2.700	1.200	850	350	1.200
			20	14		Protectia muncii	4.000	3.000	4.000	3.000	3.000	1.325	1.325		1.206
			20	30		Alte cheltuieli	273.000	269.750	273.000	269.750	269.750	95.075	93.637	1.438	91.164
			20	30	01	Reclama si publicitate	3.000	2.250	3.000	2.250	2.250	1.773	1.773		1.773
			20	30	30	Alte cheltuieli cu bunuri si servicii	270.000	267.500	270.000	267.500	267.500	93.302	91.864	1.438	89.391
			59			TITLUL XI ALTE CHELTUIELI	9.000	9.000	9.000	9.000	9.000	4.577	2.996	1.581	4.577
			59	40		Sume aferente persoanelor cu handicap neincadrate	9.000	9.000	9.000	9.000	9.000	4.577	2.996	1.581	4.577
			70			CHELTUIELI DE CAPITAL	333.000	333.000	333.000	333.000	333.000				18.051
			71			TITLUL XIII ACTIVE NEFINANCIARE	333.000	333.000	333.000	333.000	333.000				18.051
			71	01		Active fixe	333.000	333.000	333.000	333.000	333.000				18.051

Capi- tol	Sub- capi- tol	Pa- ra- graf	Gru- pa / Titlu	Ar- ti- col	Ali- ne- at	Denumire indicator	Credite de angajament		Credite bugetare		Angajamente bugetare	Angajamente legale	Plati efectuate	Angajamente legale de platit	Cheltuieli efective
							aprobate la finele perioadei de raportare	trimestriale cumulate	aprobate la finele perioadei de raportare	trimestriale cumulate					
A						B	1	2	3	4	5	6	7	8=6-7	9
			71	01	01	Constructii									10.961
			71	01	02	Masini, echipamente si mijloace de transport	333.000	333.000	333.000	333.000	333.000				
			71	01	30	Alte active fixe (inclusiv reparatii capitale)									7.090
			84			PLATI EFECTUATE IN ANII PRECEDENTI SI RECUPERATE IN ANUL CURENT					-1.031	-1.031	-1.031		
			85			Titlul XIX PLATI EFECTUATE IN ANII PRECEDENTI SI RECUPERATE IN ANUL CURENT					-1.031	-1.031	-1.031		
			85	01		Plati efectuate in anii precedenti si recuperate in anul curent					-1.031	-1.031	-1.031		
			85	01	01	Plati efectuate in anii precedenti si recuperate in anul curent (SF)					-1.031	-1.031	-1.031		
8010						ACTIUNI GENERALE ECONOMICE, SI DE MUNCA	64.000	64.000	64.000	64.000	64.000	18.916	18.916		17.785
			01			CHELTUIELI CURENTE	64.000	64.000	64.000	64.000	64.000	18.916	18.916		17.785
			20			TITLUL II BUNURI SI SERVICII	64.000	64.000	64.000	64.000	64.000	18.916	18.916		17.785
			20	01		Bunuri si servicii	30.000	30.000	30.000	30.000	30.000	8.916	8.916		7.785
			20	01	09	Materiale si prestari de servicii cu caracter functional	15.000	15.000	15.000	15.000	15.000	2.966	2.966		1.835
			20	01	30	Alte bunuri si servicii pentru intretinere si functionare	15.000	15.000	15.000	15.000	15.000	5.950	5.950		5.950
			20	05		Bunuri de natura obiectelor de inventar	16.000	16.000	16.000	16.000	16.000				
			20	05	30	Alte obiecte de inventar	16.000	16.000	16.000	16.000	16.000				
			20	30		Alte cheltuieli	18.000	18.000	18.000	18.000	18.000	10.000	10.000		10.000
			20	30	30	Alte cheltuieli cu bunuri si servicii	18.000	18.000	18.000	18.000	18.000	10.000	10.000		10.000



PRIMAR

DIRECTOR ECONOMIC

SEF BIROU



Capi- tol	Sub- capi- tol	Pa- ra- graf	Gru- pa / Titlu	Ar- ti- col	Ali- ne- at	Denumire indicator	Credite de angajament		Credite bugetare		Angajamente bugetare	Angajamente legale	Plati efectuate	Angajamente legale de platit	Cheltuieli efective
							aprobat la finele perioadei de raportare	trimestriale cumulate	aprobat la finele perioadei de raportare	trimestriale cumulate					
A						B	1	2	3	4	5	6	7	8=6-7	9
5010						TOTAL CHELTUIELI DIN VENITURI PROPRII SI SUBVENTII	136.734.830	107.828.180	136.734.830	107.828.180	128.902.199	113.887.399	81.571.574	32.315.825	82.904.785
6510						INVATAMANT	1.010.130	1.010.130	1.010.130	1.010.130	1.010.130	271.986	270.281	1.705	230.731
6610						SANATATE	131.287.700	102.865.050	131.287.700	102.865.050	123.607.300	110.301.776	78.760.623	31.541.153	80.074.402
6710						CULTURA, RECREERE SI RELIGIE	1.123.000	931.000	1.123.000	931.000	1.023.000	960.135	813.969	146.166	847.918
7010						LOCUINTE, SERVICII SI DEZVOLTARE PUBLICA	3.250.000	2.958.000	3.250.000	2.958.000	3.197.769	2.334.586	1.707.785	626.801	1.733.949
8010						ACTIUNI GENERALE ECONOMICE, SI DE MUNCA	64.000	64.000	64.000	64.000	64.000	18.916	18.916		17.785

**DETALIEREA CHELTUIELILOR  
INSTITUTII PUBLICE FINANTATE DIN VENITURI PROPRII  
SI SUBVENTII DIN BUGETUL LOCAL  
30.09.2019**

Pag. 2 - lei-

Capi- tol	Sub- capi- tot	Pa- ra- graf	Gru- pa / Titlu	Ar- ti- col	Ali- ne- at	Denumire indicator	Credite de angajament		Credite bugetare		Angajamente bugetare	Angajamente legale	Plati efectuate	Angajamente legale de platit	Cheltuieli efective
							aprobat la finele perioadei de raportare	trimestriale cumulate	aprobat la finele perioadei de raportare	trimestriale cumulate					
A						B	1	2	3	4	5	6	7	8=6-7	9
5010						<b>TOTAL CHELTUIELI DIN VENITURI PROPRII</b>									
						SI SUBVENTII	136.734.830	107.828.180	136.734.830	107.828.180	128.902.199	113.887.399	81.571.574	32.315.825	82.904.785
						01 CHELTUIELI CURENTE	136.734.830	107.828.180	136.734.830	107.828.180	128.903.230	113.888.430	81.572.605	32.315.825	82.904.785
						10 TITLUL I CHELTUIELI DE PERSONAL	94.426.500	73.351.450	94.426.500	73.351.450	94.426.500	94.426.500	63.937.369	30.489.131	64.188.953
						10 01 Cheltuieli salariale in bani	90.462.500	70.308.550	90.462.500	70.308.550	90.462.500	90.462.500	61.389.448	29.073.052	61.635.696
						10 01 01 Salarii de baza	56.423.200	43.758.000	56.423.200	43.758.000	56.423.200	56.423.200	40.302.920	16.120.280	40.763.429
						10 01 05 Sporuri pentru conditii de munca	21.405.100	16.682.700	21.405.100	16.682.700	21.405.100	21.405.100	12.501.277	8.903.823	12.372.329
						10 01 06 Alte sporuri	4.519.900	3.532.250	4.519.900	3.532.250	4.519.900	4.519.900	3.231.543	1.288.357	3.163.162
						10 01 11 Fond aferent platii cu ora	3.913.200	3.024.500	3.913.200	3.024.500	3.913.200	3.913.200	2.760.147	1.153.053	2.734.483
						10 01 12 Indemnizatii platite unor persoane din afara unitatii	5.700	4.200	5.700	4.200	5.700	5.700	1.658	4.042	1.999
						10 01 13 Drepturi de delegare	8.000	6.000	8.000	6.000	8.000	8.000	8.000	8.000	8.000
						10 01 17 Indemnizatii de hrana	3.705.500	2.869.000	3.705.500	2.869.000	3.705.500	3.705.500	2.178.053	1.527.447	2.201.122
						10 01 30 Alte drepturi salariale in bani	481.900	431.900	481.900	431.900	481.900	481.900	413.850	68.050	399.172
						10 02 Cheltuieli salariale in natura	1.651.200	1.249.950	1.651.200	1.249.950	1.651.200	1.651.200	1.013.550	637.650	1.013.550
						10 02 06 Vouchere de vacanta	1.651.200	1.249.950	1.651.200	1.249.950	1.651.200	1.651.200	1.013.550	637.650	1.013.550
						10 03 Contributii	2.312.800	1.792.950	2.312.800	1.792.950	2.312.800	2.312.800	1.534.371	778.429	1.539.707
						10 03 01 Contributii de asigurari sociale de stat	246.600	189.600	246.600	189.600	246.600	246.600	159.256	87.344	158.959
						10 03 07 Contributia asiguratorie pentru munca	2.066.200	1.603.350	2.066.200	1.603.350	2.066.200	2.066.200	1.375.115	691.085	1.380.748
						20 TITLUL II BUNURI SI SERVICII	41.909.330	34.167.730	41.909.330	34.167.730	34.167.730	19.243.390	17.421.051	1.822.339	18.497.292
						20 01 Bunuri si servicii	11.635.900	9.447.100	11.635.900	9.447.100	9.447.100	5.394.736	5.319.897	74.839	5.217.217
						20 01 01 Furnituri de birou	361.000	287.750	361.000	287.750	287.750	118.052	103.823	14.229	118.052
						20 01 02 Materiale pentru curatenie	277.000	213.000	277.000	213.000	213.000	66.587	58.576	8.011	65.624
						20 01 03 Incalzit, iluminat si forta motrica	3.798.000	3.141.000	3.798.000	3.141.000	3.141.000	1.719.591	1.686.342	33.249	1.599.629
						20 01 04 Apa, canal si salubritate	1.339.000	1.011.750	1.339.000	1.011.750	1.011.750	698.788	694.264	4.524	698.634
						20 01 05 Carburanti si lubrifianti	119.000	99.000	119.000	99.000	99.000	15.698	15.698		15.698
						20 01 06 Piese de schimb	976.500	824.500	976.500	824.500	824.500	448.191	448.191		447.650

Capi- tol	Sub- capi- tol	Pa- ra- graf	Gru- pa / Titlu	Ar- ti- col	Ali- ne- at	Denumire indicator	Credite de angajament		Credite bugetare		Angajamente bugetare	Angajamente legale	Plati efectuate	Angajamente legale de platit	Cheltuieli efective
							aprobate la finele perioadei de raportare	trimestriale cumulate	aprobate la finele perioadei de raportare	trimestriale cumulate					
A						B	1	2	3	4	5	6	7	8=6-7	9
			20	01	07	Transport	444.000	347.000	444.000	347.000	347.000	181.371	181.371		159.802
			20	01	08	Posta, telecomunicatii, radio, tv, internet	131.000	116.000	131.000	116.000	116.000	73.110	72.933	177	72.595
			20	01	09	Materiale si prestari de servicii cu caracter functional	1.744.500	1.394.300	1.744.500	1.394.300	1.394.300	588.154	573.505	14.649	580.334
			20	01	30	Alte bunuri si servicii pentru intretinere si functionare	2.445.900	2.012.800	2.445.900	2.012.800	2.012.800	1.485.194	1.485.194		1.459.199
			20	02		Reparatii curente	985.000	874.000	985.000	874.000	874.000	466.704	466.257	447	463.881
			20	03		Hrana	2.335.000	1.929.500	2.335.000	1.929.500	1.929.500	907.906	906.201	1.705	887.699
			20	03	01	Hrana pentru oameni	2.335.000	1.929.500	2.335.000	1.929.500	1.929.500	907.906	906.201	1.705	887.699
			20	04		Medicamente si materiale sanitare	24.541.400	19.891.700	24.541.400	19.891.700	19.891.700	11.837.877	10.102.415	1.735.462	11.659.468
			20	04	01	Medicamente	15.319.600	12.647.600	15.319.600	12.647.600	12.647.600	8.355.816	6.620.354	1.735.462	8.355.816
			20	04	02	Materiale sanitare	4.591.700	3.541.800	4.591.700	3.541.800	3.541.800	1.712.384	1.712.384		1.565.662
			20	04	03	Reactivi	3.053.800	2.418.200	3.053.800	2.418.200	2.418.200	1.215.959	1.215.959		1.205.874
			20	04	04	Dezinfectanti	1.576.300	1.284.100	1.576.300	1.284.100	1.284.100	553.718	553.718		532.116
			20	05		Bunuri de natura obiectelor de inventar	1.347.630	1.101.380	1.347.630	1.101.380	1.101.380	359.580	359.580		325
			20	05	01	Uniforme si echipament	340.000	260.000	340.000	260.000	260.000				
			20	05	03	Lenjerie si accesorii de pat	260.000	200.000	260.000	200.000	200.000	61.704	61.704		
			20	05	30	Alte obiecte de inventar	747.630	641.380	747.630	641.380	641.380	297.876	297.876		325
			20	06		Deplasari, detasari, transferari	114.700	96.050	114.700	96.050	96.050	40.109	39.089	1.020	40.109
			20	06	01	Deplasari interne, detasari, transferari	106.700	89.050	106.700	89.050	89.050	40.109	39.089	1.020	40.109
			20	06	02	Deplasari in strainatate	8.000	7.000	8.000	7.000	7.000				
			20	09		Materiale de laborator	106.200	84.900	106.200	84.900	84.900	39.136	39.136		35.766
			20	11		Carti, publicatii si materiale documentare	4.500	3.650	4.500	3.650	3.650				
			20	12		Consultanta si expertiza	2.000	2.000	2.000	2.000	2.000				
			20	13		Pregatire profesionala	37.000	28.700	37.000	28.700	28.700	6.040	5.690	350	6.040
			20	14		Protectia muncii	80.000	65.000	80.000	65.000	65.000	14.325	13.958	367	14.206



Capi- tol	Sub- capi- tol	Pa- ra- graf	Gru- pa / Titlu	Ar- ti- col	Ali- ne- at	Denumire indicator	Credite de angajament		Credite bugetare		Angajamente bugetare	Angajamente legale	Plati efectuate	Angajamente legale de platit	Cheltuieli efective
							aprobrate la finele perioadei de raportare	trimestriale cumulate	aprobrate la finele perioadei de raportare	trimestriale cumulate					
A						B	1	2	3	4	5	6	7	8=6-7	9
						caracter functional	40.000	40.000	40.000	40.000	40.000	9.663	9.663		9.663
	20	01	30			Alte bunuri si servicii pentru intretinere si functionare	60.000	60.000	60.000	60.000	60.000	6.602	6.602		6.602
	20	02				Reparatii curente	65.000	65.000	65.000	65.000	65.000				
	20	03				Hrana	559.000	559.000	559.000	559.000	559.000	193.429	191.724	1.705	193.429
	20	03	01			Hrana pentru oameni	559.000	559.000	559.000	559.000	559.000	193.429	191.724	1.705	193.429
	20	05				Bunuri de natura obiectelor de inventar	118.130	118.130	118.130	118.130	118.130	41.255	41.255		
	20	05	30			Alte obiecte de inventar	118.130	118.130	118.130	118.130	118.130	41.255	41.255		
	20	06				Deplasari, detasari, transferari	7.000	7.000	7.000	7.000	7.000				
	20	06	01			Deplasari interne, detasari, transferari	7.000	7.000	7.000	7.000	7.000				
	20	11				Carti, publicatii si materiale documentare	1.000	1.000	1.000	1.000	1.000				
	20	12				Consultanta si expertiza	2.000	2.000	2.000	2.000	2.000				
	20	30				Alte cheltuieli	64.000	64.000	64.000	64.000	64.000	3.185	3.185		3.185
	20	30	01			Reclama si publicitate	2.000	2.000	2.000	2.000	2.000				
	20	30	30			Alte cheltuieli cu bunuri si servicii	62.000	62.000	62.000	62.000	62.000	3.185	3.185		3.185
6610						SANATATE	131.287.700	102.865.050	131.287.700	102.865.050	123.607.300	110.301.776	78.760.623	31.541.153	80.074.402
	01					CHELTUIELI CURENTE	131.287.700	102.865.050	131.287.700	102.865.050	123.607.300	110.301.776	78.760.623	31.541.153	80.074.402
	10					TITLUL I CHELTUIELI DE PERSONAL	92.529.500	71.787.250	92.529.500	71.787.250	92.529.500	92.529.500	62.763.979	29.765.521	62.924.279
	10	01				Cheltuieli salariale in bani	88.606.500	68.777.300	88.606.500	68.777.300	88.606.500	88.606.500	60.239.785	28.366.715	60.396.808
	10	01	01			Salarii de baza	54.775.200	42.396.000	54.775.200	42.396.000	54.775.200	54.775.200	39.257.868	15.517.332	39.646.391
	10	01	05			Sporuri pentru conditii de munca	21.405.100	16.682.700	21.405.100	16.682.700	21.405.100	21.405.100	12.501.277	8.903.823	12.372.329
	10	01	06			Alte sporuri	4.498.900	3.514.500	4.498.900	3.514.500	4.498.900	4.498.900	3.221.772	1.277.128	3.152.508
	10	01	11			Fond aferent platii cu ora	3.913.200	3.024.500	3.913.200	3.024.500	3.913.200	3.913.200	2.760.147	1.153.053	2.734.483
	10	01	12			Indemnizatii platite unor persoane din afara unitatii	5.700	4.200	5.700	4.200	5.700	5.700	1.658	4.042	1.999
	10	01	13			Drepturi de delegare	8.000	6.000	8.000	6.000	8.000	8.000		8.000	
	10	01	17			Indemnizatii de hrana	3.518.500	2.717.500	3.518.500	2.717.500	3.518.500	3.518.500	2.083.213	1.435.287	2.089.926

Capi- tol	Sub- capi- tol	Pa- ra- graf	Gru- pa / Titlu	Ar- ti- col	Ali- ne- at	Denumire indicator	Credite de angajament		Credite bugetare		Angajamente bugetare	Angajamente legale	Plati efectuate	Angajamente legale de platit	Cheltuieli efective
							aprobate la finele perioadei de raportare	trimestriale cumulate	aprobate la finele perioadei de raportare	trimestriale cumulate					
A						B	1	2	3	4	5	6	7	8=6-7	9
	10	01	30			Alte drepturi salariale in bani	481.900	431.900	481.900	431.900	481.900	481.900	413.850	68.050	399.172
	10	02				Cheltuieli salariale in natura	1.651.200	1.249.950	1.651.200	1.249.950	1.651.200	1.651.200	1.013.550	637.650	1.013.550
	10	02	06			Vouchere de vacanta	1.651.200	1.249.950	1.651.200	1.249.950	1.651.200	1.651.200	1.013.550	637.650	1.013.550
	10	03				Contributii	2.271.800	1.760.000	2.271.800	1.760.000	2.271.800	2.271.800	1.510.644	761.156	1.513.921
	10	03	01			Contributii de asigurari sociale de stat	246.600	189.600	246.600	189.600	246.600	246.600	159.256	87.344	158.959
	10	03	07			Contributia asiguratorie pentru munca	2.025.200	1.570.400	2.025.200	1.570.400	2.025.200	2.025.200	1.351.388	673.812	1.354.962
	20					<b>TITLUL II BUNURI SI SERVICII</b>	<b>38.368.200</b>	<b>30.777.800</b>	<b>38.368.200</b>	<b>30.777.800</b>	<b>30.777.800</b>	<b>17.558.313</b>	<b>15.785.455</b>	<b>1.772.858</b>	<b>16.936.160</b>
	20	01				Bunuri si servicii	9.789.400	7.721.300	9.789.400	7.721.300	7.721.300	4.353.743	4.316.714	37.029	4.249.536
	20	01	01			Furnituri de birou	330.000	258.000	330.000	258.000	258.000	111.551	97.359	14.192	111.551
	20	01	02			Materiale pentru curatenie	254.000	193.000	254.000	193.000	193.000	55.927	47.916	8.011	55.927
	20	01	03			Încalzit, iluminat si forta motrica	2.795.000	2.202.000	2.795.000	2.202.000	2.202.000	1.120.019	1.120.019		1.047.653
	20	01	04			Apa, canal si salubritate	1.114.000	828.000	1.114.000	828.000	828.000	535.975	535.975		535.821
	20	01	05			Carburanti si lubrifianti	80.000	60.000	80.000	60.000	60.000	14.791	14.791		14.791
	20	01	06			Piese de schimb	960.000	808.000	960.000	808.000	808.000	448.191	448.191		447.650
	20	01	07			Transport	442.000	345.000	442.000	345.000	345.000	181.371	181.371		159.802
	20	01	08			Posta, telecomunicatii, radio, tv, internet	106.000	93.500	106.000	93.500	93.500	58.471	58.294	177	58.471
	20	01	09			Materiale si prestari de servicii cu caracter functional	1.480.500	1.132.300	1.480.500	1.132.300	1.132.300	449.252	434.603	14.649	449.252
	20	01	30			Alte bunuri si servicii pentru intretinere si functionare	2.227.900	1.801.500	2.227.900	1.801.500	1.801.500	1.378.195	1.378.195		1.368.618
	20	02				Reparatii curente	500.000	400.000	500.000	400.000	400.000	253.386	253.386		253.386
	20	03				Hrana	1.776.000	1.370.500	1.776.000	1.370.500	1.370.500	714.477	714.477		694.270
	20	03	01			Hrana pentru oameni	1.776.000	1.370.500	1.776.000	1.370.500	1.370.500	714.477	714.477		694.270
	20	04				Medicamente si materiale sanitare	24.541.400	19.891.700	24.541.400	19.891.700	19.891.700	11.837.877	10.102.415	1.735.462	11.659.468
	20	04	01			Medicamente	15.319.600	12.647.600	15.319.600	12.647.600	12.647.600	8.355.816	6.620.354	1.735.462	8.355.816
	20	04	02			Materiale sanitare	4.591.700	3.541.800	4.591.700	3.541.800	3.541.800	1.712.384	1.712.384		1.565.662

Capi- tol	Sub- capi- tol	Pa- ra- graf	Gru- pa / Titlu	Ar- ti- col	Ali- ne- at	Denumire indicator	Credite de angajament		Credite bugetare		Angajamente bugetare	Angajamente legale	Plati efectuate	Angajamente legale de platit	Cheltuieli efective
							aprobate la finele perioadei de raportare	trimestriale cumulate	aprobate la finele perioadei de raportare	trimestriale cumulate					
A						B	1	2	3	4	5	6	7	8=6-7	9
			20	04	03	Reactivi	3.053.800	2.418.200	3.053.800	2.418.200	2.418.200	1.215.959	1.215.959		1.205.874
			20	04	04	Dezinfectanti	1.576.300	1.284.100	1.576.300	1.284.100	1.284.100	553.718	553.718		532.116
			20	05		Bunuri de natura obiectelor de inventar	1.191.000	946.000	1.191.000	946.000	946.000	315.475	315.475		
			20	05	01	Uniforme si echipament	340.000	260.000	340.000	260.000	260.000				
			20	05	03	Lenjerie si accesorii de pat	260.000	200.000	260.000	200.000	200.000	61.704	61.704		
			20	05	30	Alte obiecte de inventar	591.000	486.000	591.000	486.000	486.000	253.771	253.771		
			20	06		Deplasari, detasari, transferari	49.200	37.900	49.200	37.900	37.900	192	192		192
			20	06	01	Deplasari interne, detasari, transferari	41.200	30.900	41.200	30.900	30.900	192	192		192
			20	06	02	Deplasari in strainatate	8.000	7.000	8.000	7.000	7.000				
			20	09		Materiale de laborator	106.200	84.900	106.200	84.900	84.900	39.136	39.136		35.766
			20	11		Carti, publicatii si materiale documentare	2.000	1.500	2.000	1.500	1.500				
			20	13		Pregatire profesionala	34.000	26.000	34.000	26.000	26.000	4.840	4.840		4.840
			20	14		Protectia muncii	76.000	62.000	76.000	62.000	62.000	13.000	12.633	367	13.000
			20	30		Alte cheltuieli	303.000	236.000	303.000	236.000	236.000	26.187	26.187		25.702
			20	30	01	Reclama si publicitate	60.000	50.000	60.000	50.000	50.000	6.000	6.000		6.000
			20	30	30	Alte cheltuieli cu bunuri si servicii	243.000	186.000	243.000	186.000	186.000	20.187	20.187		19.702
			59			TITLUL XI ALTE CHELTUIELI	390.000	300.000	390.000	300.000	300.000	213.963	211.189	2.774	213.963
			59	40		Sume aferente persoanelor cu handicap neincadrate	390.000	300.000	390.000	300.000	300.000	213.963	211.189	2.774	213.963
6710						CULTURA, RECREERE SI RELIGIE	1.123.000	931.000	1.123.000	931.000	1.023.000	960.135	813.969	146.166	847.918
			01			CHELTUIELI CURENTE	1.123.000	931.000	1.123.000	931.000	1.023.000	960.135	813.969	146.166	847.918
			10			TITLUL I CHELTUIELI DE PERSONAL	390.000	298.000	390.000	298.000	390.000	390.000	272.595	117.405	277.855
			10	01		Cheltuieli salariale in bani	381.000	291.000	381.000	291.000	381.000	381.000	266.571	114.429	271.740
			10	01	01	Salarii de baza	344.000	262.000	344.000	262.000	344.000	344.000	245.925	98.075	248.236
			10	01	17	Indemnizatii de hrana	37.000	29.000	37.000	29.000	37.000	37.000	20.646	16.354	23.504
			10	03		Contributii	9.000	7.000	9.000	7.000	9.000	9.000	6.024	2.976	6.115
			10	03	07	Contributia asiguratorie pentru munca	9.000	7.000	9.000	7.000	9.000	9.000	6.024	2.976	6.115

Capi- tol	Sub- capi- tol	Pa- ra- graf	Gru- pa / Titlu	Ar- ti- col	Ali- ne- at	Denumire indicator	Credite de angajament		Credite bugetare		Angajamente bugetare	Angajamente legale	Plati efectuate	Angajamente legale de platit	Cheltuieli efective
							aprobate la finele perioadei de raportare	trimestriale cumulate	aprobate la finele perioadei de raportare	trimestriale cumulate					
A						B	1	2	3	4	5	6	7	8=6-7	9
			20			TITLUL II BUNURI SI SERVICII	733.000	633.000	733.000	633.000	633.000	570.135	541.374	28.761	570.063
			20	01		Bunuri si servicii	611.500	524.500	611.500	524.500	524.500	488.282	467.252	21.030	488.210
			20	01	03	Incalzit, iluminat si forta motrica	382.000	330.000	382.000	330.000	330.000	317.450	300.944	16.506	317.450
			20	01	04	Apa, canal si salubritate	195.000	160.000	195.000	160.000	160.000	148.413	143.889	4.524	148.413
			20	01	06	Piese de schimb	3.500	3.500	3.500	3.500	3.500				
			20	01	09	Materiale si prestari de servicii cu caracter functional	31.000	31.000	31.000	31.000	31.000	22.419	22.419		22.347
			20	05		Bunuri de natura obiectelor de inventar	2.500	2.500	2.500	2.500	2.500				
			20	05	30	Alte obiecte de inventar	2.500	2.500	2.500	2.500	2.500				
			20	06		Deplasari, detasari, transferari	57.000	50.000	57.000	50.000	50.000	39.323	38.303	1.020	39.323
			20	06	01	Deplasari interne, detasari, transferari	57.000	50.000	57.000	50.000	50.000	39.323	38.303	1.020	39.323
			20	30		Alte cheltuieli	62.000	56.000	62.000	56.000	56.000	42.530	35.819	6.711	42.530
			20	30	30	Alte cheltuieli cu bunuri si servicii	62.000	56.000	62.000	56.000	56.000	42.530	35.819	6.711	42.530
7010						LOCUINTE, SERVICII SI DEZVOLTARE PUBLICA	3.250.000	2.958.000	3.250.000	2.958.000	3.197.769	2.334.586	1.707.785	626.801	1.733.949
			01			CHELTUIELI CURENTE	3.250.000	2.958.000	3.250.000	2.958.000	3.198.800	2.335.617	1.708.816	626.801	1.733.949
			10			TITLUL I CHELTUIELI DE PERSONAL	1.507.000	1.266.200	1.507.000	1.266.200	1.507.000	1.507.000	900.795	606.205	986.819
			10	01		Cheltuieli salariale in bani	1.475.000	1.240.250	1.475.000	1.240.250	1.475.000	1.475.000	883.092	591.908	967.148
			10	01	01	Salarii de baza	1.304.000	1.100.000	1.304.000	1.100.000	1.304.000	1.304.000	799.127	504.873	868.802
			10	01	06	Alte sporuri	21.000	17.750	21.000	17.750	21.000	21.000	9.771	11.229	10.654
			10	01	17	Indemnizatii de hrana	150.000	122.500	150.000	122.500	150.000	150.000	74.194	75.806	87.692
			10	03		Contributii	32.000	25.950	32.000	25.950	32.000	32.000	17.703	14.297	19.671
			10	03	07	Contributia asiguratorie pentru munca	32.000	25.950	32.000	25.950	32.000	32.000	17.703	14.297	19.671
			20			TITLUL II BUNURI SI SERVICII	1.734.000	1.682.800	1.734.000	1.682.800	1.682.800	824.040	805.025	19.015	742.553
			20	01		Bunuri si servicii	1.014.000	977.300	1.011.000	977.300	977.300	509.678	492.898	16.780	437.569
			20	01	01	Furnituri de birou	25.000	23.750	25.000	23.750	23.750	6.501	6.464	37	6.501
			20	01	02	Materiale pentru curatenie	12.000	9.000	12.000	9.000	9.000	8.460	8.460		7.497
			20	01	03	Incalzit, iluminat si forta motrica	565.000	553.000	565.000	553.000	553.000	273.708	256.965	16.743	226.112
			20	01	04	Apa, canal si salubritate	25.000	18.750	25.000	18.750	18.750	11.977	11.977		11.977



Capi- tol	Sub- capi- tol	Pa- ra- graf	Gru- pa / Titlu	Ar- ti- col	Ali- ne- at	Denumire indicator	Credite de angajament		Credite bugetare		Angajamente bugetare	Angajamente legale	Plati efectuate	Angajamente legale de platit	Cheltuieli efective
							aprobat la finele perioadei de raportare	trimestriale cumulate	aprobat la finele perioadei de raportare	trimestriale cumulate					
A						B	1	2	3	4	5	6	7	8=6-7	9
	20	01	05			Carburanti si lubrifianti	30.000	30.000	30.000	30.000	30.000				
	20	01	06			Piese de schimb	13.000	13.000	13.000	13.000	13.000				
	20	01	08			Posta, telecomunicatii, radio, tv, internet	20.000	17.500	20.000	17.500	17.500	10.731	10.731		10.216
	20	01	09			Materiale si prestari de servicii cu caracter functional	178.000	176.000	178.000	176.000	176.000	103.854	103.854		97.237
	20	01	30			Alte bunuri si servicii pentru intretinere si functionare	143.000	136.300	143.000	136.300	136.300	94.447	94.447		78.029
	20	02				Reparatii curente	420.000	409.000	420.000	409.000	409.000	213.318	212.871	447	210.495
	20	05				Bunuri de natura obiectelor de inventar	20.000	18.750	20.000	18.750	18.750	2.850	2.850		325
	20	05	30			Alte obiecte de inventar	20.000	18.750	20.000	18.750	18.750	2.850	2.850		325
	20	06				Deplasari, detasari, transferari	1.500	1.150	1.500	1.150	1.150	594	594		594
	20	06	01			Deplasari interne, detasari, transferari	1.500	1.150	1.500	1.150	1.150	594	594		594
	20	11				Carti, publicatii si materiale documentare	1.500	1.150	1.500	1.150	1.150				
	20	13				Pregatire profesionala	3.000	2.700	3.000	2.700	2.700	1.200	850	350	1.200
	20	14				Protectia muncii	4.000	3.000	4.000	3.000	3.000	1.325	1.325		1.206
	20	30				Alte cheltuieli	273.000	269.750	273.000	269.750	269.750	95.075	93.637	1.438	91.164
	20	30	01			Reclama si publicitate	3.000	2.250	3.000	2.250	2.250	1.773	1.773		1.773
	20	30	30			Alte cheltuieli cu bunuri si servicii	270.000	267.500	270.000	267.500	267.500	93.302	91.864	1.438	89.391
	59					TITLUL XI ALTE CHELTUIELI	9.000	9.000	9.000	9.000	9.000	4.577	2.996	1.581	4.577
	59	40				Sume aferente persoanelor cu handicap neincadrate	9.000	9.000	9.000	9.000	9.000	4.577	2.996	1.581	4.577
	84					PLATI EFECTUATE IN ANII PRECEDENTI SI RECUPERATE IN ANUL CURENT					-1.031	-1.031	-1.031		
	85					Titlul XIX PLATI EFECTUATE IN ANII PRECEDENTI SI RECUPERATE IN ANUL CURENT					-1.031	-1.031	-1.031		

Capi- tol	Sub- capi- tol	Pa- ra- graf	Gru- pa / Titlu	Ar- ti- col	Ali- ne- at	Denumire indicator	Credite de angajament		Credite bugetare		Angajamente bugetare	Angajamente legale	Plati efectuate	Angajamente legale de platit	Cheltuieli efective
							aprobat la finele perioadei de raportare	trimestriale cumulate	aprobat la finele perioadei de raportare	trimestriale cumulate					
A						B	1	2	3	4	5	6	7	8=6-7	9
			85	01		Plati efectuate in anii precedenti si recuperate in anul curent					-1.031	-1.031	-1.031		
			85	01	01	Plati efectuate in anii precedenti si recuperate in anul curent (SF)					-1.031	-1.031	-1.031		
8010						ACTIUNI GENERALE ECONOMICE, SI DE MUNCA	64.000	64.000	64.000	64.000	64.000	18.916	18.916		17.785
			01			CHELTUIELI CURENTE	64.000	64.000	64.000	64.000	64.000	18.916	18.916		17.785
			20			TITLUL II BUNURI SI SERVICII	64.000	64.000	64.000	64.000	64.000	18.916	18.916		17.785
			20	01		Bunuri si servicii	30.000	30.000	30.000	30.000	30.000	8.916	8.916		7.785
			20	01	09	Materiale si prestari de servicii cu caracter functional	15.000	15.000	15.000	15.000	15.000	2.966	2.966		1.835
			20	01	30	Alte bunuri si servicii pentru intretinere si functionare	15.000	15.000	15.000	15.000	15.000	5.950	5.950		5.950
			20	05		Bunuri de natura obiectelor de inventar	16.000	16.000	16.000	16.000	16.000				
			20	05	30	Alte obiecte de inventar	16.000	16.000	16.000	16.000	16.000				
			20	30		Alte cheltuieli	18.000	18.000	18.000	18.000	18.000	10.000	10.000		10.000
			20	30	30	Alte cheltuieli cu bunuri si servicii	18.000	18.000	18.000	18.000	18.000	10.000	10.000		10.000

Conducatorul institutului  
PRIMAR

Conducatorul compartimentului  
financiar-contabil

DIRECTOR ECONOMIC

SEF BIROU

Capi- tol	Sub- capi- tol	Pa- ra- graf	Gru- pa / Titlu	Ar- ti- col	Ali- ne- at	Denumire indicator	Credite de angajament		Credite bugetare		Angajamente bugetare	Angajamente legale	Plati efectuate	Angajamente legale de platit	Cheltuieli efective
							aprobat la finele perioadei de raportare	trimestriale cumulate	aprobat la finele perioadei de raportare	trimestriale cumulate					
A						B	1	2	3	4	5	6	7	8=6-7	9
5010						TOTAL CHELTUIELI DIN VENITURI PROPRII SI SUBVENTII	17.047.000	12.929.000	17.047.000	12.929.000	12.929.000	1.556.767	1.556.767		1.865.754
6610						SANATATE	16.702.000	12.584.000	16.702.000	12.584.000	12.584.000	1.556.767	1.556.767		1.844.953
6710						CULTURA, RECREERE SI RELIGIE	12.000	12.000	12.000	12.000	12.000				2.750
7010						LOCUINTE, SERVICII SI DEZVOLTARE PUBLICA	333.000	333.000	333.000	333.000	333.000				18.051

**DETALIEREA CHELTUIELILOR  
INSTITUTII PUBLICE FINANTATE DIN VENITURI PROPRII  
SI SUBVENTII DIN BUGETUL LOCAL  
30.09.2019**

Pag. 2 - lei-

Capi- tol	Sub- capi- tol	Pa- ra- graf	Gru- pa / Titlu	Ar- ti- col	Ali- ne- at	Denumire indicator	Credite de angajament		Credite bugetare		Angajamente bugetare	Angajamente legale	Plati efectuate	Angajamente legale de platit	Cheltuieli efective
							aprobrate la finele perioadei de raportare	trimestriale cumulate	aprobrate la finele perioadei de raportare	trimestriale cumulate					
A						B	1	2	3	4	5	6	7	8=6-7	9
5010						TOTAL CHELTUIELI DIN VENITURI PROPRII SI SUBVENTII	17.047.000	12.929.000	17.047.000	12.929.000	12.929.000	1.556.767	1.556.767		1.865.754
70						CHELTUIELI DE CAPITAL	17.047.000	12.929.000	17.047.000	12.929.000	12.929.000	1.556.767	1.556.767		1.865.754
71						TITLUL XIII ACTIVE NEFINANCIARE	17.047.000	12.929.000	17.047.000	12.929.000	12.929.000	1.556.767	1.556.767		1.865.754
71 01						Active fixe	6.847.000	6.429.000	6.847.000	6.429.000	6.429.000	1.460.698	1.460.698		1.865.754
71 01 01						Constructii									10.961
71 01 02						Masini, echipamente si mijloace de transport	6.834.000	6.416.000	6.834.000	6.416.000	6.416.000	1.453.584	1.453.584		1.832.791
71 01 03						Mobilier, aparatura birotica si alte active corporale									1.453
71 01 30						Alte active fixe (inclusiv reparatii capitale)	13.000	13.000	13.000	13.000	13.000	7.114	7.114		20.549
71 03						Reparatii capitale aferente activelor fixe	10.200.000	6.500.000	10.200.000	6.500.000	6.500.000	96.069	96.069		
6610						SANATATE	16.702.000	12.584.000	16.702.000	12.584.000	12.584.000	1.556.767	1.556.767		1.844.953
70						CHELTUIELI DE CAPITAL	16.702.000	12.584.000	16.702.000	12.584.000	12.584.000	1.556.767	1.556.767		1.844.953
71						TITLUL XIII ACTIVE NEFINANCIARE	16.702.000	12.584.000	16.702.000	12.584.000	12.584.000	1.556.767	1.556.767		1.844.953
71 01						Active fixe	6.502.000	6.084.000	6.502.000	6.084.000	6.084.000	1.460.698	1.460.698		1.844.953
71 01 02						Masini, echipamente si mijloace de transport	6.489.000	6.071.000	6.489.000	6.071.000	6.071.000	1.453.584	1.453.584		1.831.291
71 01 03						Mobilier, aparatura birotica si alte active corporale									203
71 01 30						Alte active fixe (inclusiv reparatii capitale)	13.000	13.000	13.000	13.000	13.000	7.114	7.114		13.459
71 03						Reparatii capitale aferente activelor fixe	10.200.000	6.500.000	10.200.000	6.500.000	6.500.000	96.069	96.069		
6710						CULTURA, RECREERE SI RELIGIE	12.000	12.000	12.000	12.000	12.000				2.750
70						CHELTUIELI DE CAPITAL	12.000	12.000	12.000	12.000	12.000				2.750

Capi- tol	Sub- capi- tol	Pa- ra- graf	Gru- pa / Titlu	Ar- ti- col	Ali- ne- at	Denumire indicator	Credite de angajament		Credite bugetare		Angajamente bugetare	Angajamente legale	Plati efectuate	Angajamente legale de platit	Cheltuieli efective
							aprobat la finele perioadei de raportare	trimestriale cumulate	aprobat la finele perioadei de raportare	trimestriale cumulate					
A						B	1	2	3	4	5	6	7	8=6-7	9
			71			TITLUL XIII ACTIVE NEFINANCIARE	12.000	12.000	12.000	12.000	12.000				2.750
			71	01		Active fixe	12.000	12.000	12.000	12.000	12.000				2.750
			71	01	02	Masini, echipamente si mijloace de transport	12.000	12.000	12.000	12.000	12.000				1.500
			71	01	03	Mobilier, aparatura birotica si alte active corporale									1.250
7010						LOCUINTE, SERVICII SI DEZVOLTARE PUBLICA	333.000	333.000	333.000	333.000	333.000				18.051
			70			CHELTUIELI DE CAPITAL	333.000	333.000	333.000	333.000	333.000				18.051
			71			TITLUL XIII ACTIVE NEFINANCIARE	333.000	333.000	333.000	333.000	333.000				18.051
			71	01		Active fixe	333.000	333.000	333.000	333.000	333.000				18.051
			71	01	01	Constructii									10.961
			71	01	02	Masini, echipamente si mijloace de transport	333.000	333.000	333.000	333.000	333.000				
			71	01	30	Alte active fixe (inclusiv reparatii capitale)									7.090

Conducatorul institutiei,

\* R O M A  
PRIMAR

Conducatorul compartimentului  
financiar-contabil

DIRECTOR ECONOMIC

SEF BIROU