

BILANT
31.12.2016

A.J.F.P. Hunedoara
08 FEB. 2017
HDG. STZ 2632
pag.:

- lei -

COD	DENUMIRE INDICATORI	SOLD LA INCEPUTUL PERIOADEI	SOLD LA SFARSITUL PERIOADEI
01003	1.Active fixe necorporale (ct.2030000+2050000+2060000+2080100+2080200+2330000-2800300-2800500-2800800-2900400-2900500-2900800-2930100*)	1.935.927	1.892.360
01004	2.Instalatii tehnice, mijloace de transport, animale, plantatii, mobilier, aparatura birotica si alte active corporale (ct.2130100+2130200+2130300+2130400+2140000+2310000-2810300-2810400-2910300-2910400-2930200*)	28.023.100	29.780.061
01005	3.Terenuri si cladiri (ct.2110100+2110200+2120101+2120102+2120201+2120301+2120401+2120501+2120601+2120901+2310000-2810100-2810200-2910100-2910200-2930200)	1.021.635.947	1.026.258.085
01007	5.Active financiare necurente (investitii pe termen lung) peste un an (ct.2600100+2600200+2600300+2650000+2670201+2670202+2670203+2670204+2670205+2670208-2960101-2960102-2960103-2960200), din care:	707.522	707.522
01008	Titluri de participare (ct.2600100+2600200+2600300-2960101-2960102-2960103)	701.757	701.757
01009	6.Creante necurente - sume ce urmeaza a fi incasate dupa o perioada mai mare de un an (ct.4110201+4110208+4130200+4280202+4610201+4610209-4910200-4960200) din care:	447.747	500.219
01010	Creante comerciale necurente - sume ce urmeaza a fi incasate dupa o perioada mai mare de un an (ct.4110201+4110208+4130200+4610201-4910200-4960200)	446.330	467.203
01015	7.TOTAL ACTIVE NECURENTE (rd.03+04+05+06+07+09)	1.052.750.243	1.059.138.247
01019	1.Stocuri (ct.3010000+3020100+3020200+3020300+3020400+3020500+3020600+3020700+3020800+3020900+3030100+3030200+3040100+3040200+3050100+3050200+3070000+3090000+3310000+3320000+3410000+3450000+3460000+3470000+3490000+3510100+3510200+3540100+3540500+3540600+3560000+3570000+3580000+3590000+3610000+3710000+3810000+/-3480000+/-3780000-3910000-3920100-3920200-3930000-3940100-3940500-3940600-3950100-3950200-3950300-3950400-3950600-3950700-3950800-3960000-3970000-3980000-4420803)		
01021	Creante din operatiuni comerciale, avansuri si alte decontari (ct.2320000+2340000+4090101+4090102+4110101+4110108+4130100+4180000+4250000+4280102+4610101+4610109+4730109**+4810101+4810102+4810103+4810200+4810300+4810900+4820000+4830000+4890101+4890301-4910100-4960100+5120800) din care:	2.505.601	2.707.475
01022	Creante comerciale si avansuri (ct.2320000+2340000+4090101+4090102+4110101+4110108+4130100+4180000+4610101-4910100-4960100),din care:	2.505.601	2.707.475
01023	Creante bugetare (ct.4310100**+4310200**+4310300**+4310400**+4310500**+4310700**+4370100**+4370200**+4370300**+4420400+4420800**+4420802+4440000**+4460000**+4460100**+4460200**+4480200+4610102+4610104+4630000+4640000+4650100+4650200+4660401+4660402+4660500+4660900+4810101**+4810102**+4810103**+4810900**+4820000** -4970000), din care:	24.841.202	27.572.172
01024	Creantele bugetului general consolidat (ct.4630000+4640000+4650100+4650200+4660401+4660402+4660500+4660900-4970000)	24.539.060	26.831.685


COD	DENUMIRE INDICATORI	SOLD LA INCEPUTUL PERIOADEI	SOLD LA SFARSITUL PERIOADEI
01025	Creante din operatiuni cu fonduri externe nerambursabile si fonduri de la buget (ct.4500100+4500300+4500501+4500502+4500503+4500504+4500505+4500700+4510100+4510300+4510500+4530100+4540100+4540301+4540302+4540501+4540502+4540503+4540504+4550100+4550301+4550302+4550303+4560100+4560303+4560309+4570100+4570201+4570202+4570203+4570205+4570206+4570209+4570301+4570302+4570309+4580100+4580301+4580302+4610103+4730103**+4740000+4760000), din care:	183.401	117.984
01030	Total creante curente (rd.21+23+25+27)	27.530.204	30.397.631
01033	Conturi la trezorerie, casa in lei. (ct.5100000+5120101+5120501+5130101+5130301+5130302+5140101+5140301+5140302+5150101+5150103+5150301+5150500+5150600+5160101+5160301+5160302+5170101+5170301+5170302+5200100+5210100+5210300+5230000+5250101+5250102+5250301+5250302+5250400+5260000+5270000+5280000+5290101+5290201+5290301+5290400+5290901+5310101+5500101+5520000+5550101+5550400+5570101+5580101+5580201+5590101+5600101+5600300+5600401+5610101+5610300+5620101+5620300+5620401+5710100+5710300+5710400+5740101+5740102+5740301+5740302+5740400+5750100+5750300+5750400-7700000)	6.351.251	3.660.963
010331	Dobanda de incasat,alte valori,avansuri de trezorerie (ct.5180701+5320100+5320200+5320300+5320400+5320500+5320600+5320800+5420100)	396.960	274.164
01035	Conturi la institutii de credit, BNR, casa in valuta (ct.5110101+5110102+5120102+5120402+5120502+5130102+5130202+5140102+5140202+5150102+5150202+5150302+5160102+5160202+5170102+5170202+5290102+5290202+5290302+5290902+5310402+5410102+5410202+5500102+5550102+5550202+5570202+5580102+5580202+5580302+5580303+5590102+5590202+5600102+5600103+5600402+5610102+5610103+5620102+5620103+5620402)	110.752	159.739
01040	Total disponibilitati si alte valori (rd.33+33.1+35+35.1)	6.858.963	4.094.866
01045	7.TOTAL ACTIVE CURENTE (rd.19+30+31+40+41+41.1+42)	45.452.305	48.456.719
01046	8.TOTAL ACTIVE (rd.15+45)	1.098.202.548	1.107.594.966
1052	1.Sume necurente - sume ce urmeaza a fi platite dupa o perioada mai mare de un an (ct.2690200+4010200+4030200+4040200+4050200+4280201+4620201+4620209+5090000), din care:	664.661	673.619
01053	Datorii comerciale (ct.4010200+4030200+4040200+4050200+4620201)	4.616	7.361
01054	2.Imprumuturi pe termen lung (ct.1610200+1620200+1630200+1640200+1650200+1660201+1660202+1660203+1660204+1670201+1670202+1670203+1670208+1670209-1690200)	28.360.979	28.063.583
01055	3.Provizioane (ct.1510201+1510202+1510203+1510204+1510208)	801.566	776.082
01058	TOTAL DATORII NECURENTE (rd.52+54+55)	29.827.206	29.513.284
01060	1.Datorii comerciale, avansuri si alte decontari (ct.2690100+4010100+4030100+4040100+4050100+4080000+4190000+4620101+4620109+4730109+4810101+4810102+4810103+4810200+4810300+4810900+4820000+4830000+4890201+5090000+5120800), din care:	4.911.140	5.032.509
010601	Decontari privind incheiere executiei bugetului de stat din anul curent (ct.4890201)	641.286	681.130
01061	Datorii comerciale si avansuri (ct.4010100+4030100+4040100+4050100+4080000+4190000+4620101), din care:	4.248.186	4.340.669
01062	2.Datorii catre bugete (ct.4310100+4310200+4310300+4310400+4310500+4310700+4370100+4370200+4370300+4400000+4410000+4420300+4420801+4440000+4460000+4460100+4460200+4480100+4550501+		

COD	DENUMIRE INDICATORI	SOLD LA INCEPUTUL PERIOADEI	SOLD LA SFARSITUL PERIOADEI
010631	4550502+4550503+4620109+4670100+4670200+4670300+4670400+ 4670500+4670900+4730109+4810900+4820000),din care:	2.583.270	3.241.222
01072	Contributii sociale (ct.4310100+4310200+4310300+4310400+4310500+ 4310700+4370100+4370200+4370300)	1.863.537	2.340.315
01072	6.Salariile angajatilor (ct.4210000+4230000+4260000+4270100+4270300+ 4280101)	3.562.226	4.471.755
01073	7.Alte drepturi cuvenite altor categorii de persoane (pensii, indemnizatii de somaj, burse) (ct.4220100+4220200+4240000+4260000+4270200+ 4270300+4290000+4380000), din care:	500	
01074	8.Venituri in avans (ct.4720000)	364.650	295.357
01075	9.Provizioane (ct.1510101+1510102+1510103+1510104+1510108)	3.118.060	3.388.892
01078	10.TOTAL DATORII CURENTE (rd.60+62+65+70+71+72+73+74+75)	14.539.846	16.429.735
01079	11.TOTAL DATORII (rd.58+78)	44.367.052	45.943.019
01080	12.ACTIVE NETE. TOTAL ACTIVE - TOTAL DATORII CAPITALURI PROPRII (rd.80 rd.46-79 rd.90)	1.053.835.496	1.061.651.947
01084	1.Rezerve, fonduri (ct.1000000+1010000+1020101+1020102+1020103+ 1030000+ 1040101+1040102+1040103+1050100+1050200+1050300+ 1050400+1050500+1060000+1320000+1330000+1390100)	991.607.525	985.224.887
01085	2.Rezultatul reportat (ct.1170000-sold creditor)	37.536.658	65.239.367
01087	4.Rezultatul patrimonial al exercitiului (ct.1210000-sold creditor)	24.691.313	11.187.693
01090	6.TOTAL CAPITALURI PROPRII (rd.84+85-86+87-88)	1.053.835.496	1.061.651.947

Conducatorul institutiei

PRIMAR,

IACOB RIDZI TIBERIU-FLORIN


Conducatorul compartimentului
financiar- contabil

DIRECTOR ECONOMIC,

POPA EMILIA



CONTUL DE REZULTAT PATRIMONIAL

MUNICIPIUL PETROSANI

31.12.2016

pag.: 1 - lei -

COD	DENUMIRE INDICATORI	An precedent	An curent
02002	1.Venituri din impozite, taxe, contributi de asigurari si alte venituri ale bugetelor (ct.7300100+7300200+7310100+7310200+7320100+7330000+7340000+7350100+7350200+7350300+7350400+7350500+7350600+7360100+7390000+7450100+7450200+7450300+7450400+7450500+7450900+7460100+7460200+7460300+7460900)	70.500.308	63.974.081
02003	2.Venituri din activitati economice (ct.7210000+7220000+7510100+7510200+/-7090000)	53.316.298	63.260.618
02004	3.Finantari, subventii, transferuri, alocatii bugetare cu destinatie speciala (ct.7510500+7710000+7720100+7720200+7740100+7740200+7750000+7760000+7780000+7790101+7790109)	17.924.455	29.104.551
02005	4.Alte venituri operationale (ct.7140000+7180000+7500000++7510300+7510400+7810200+7810300+7810401+7810402+7770000)	10.650.042	4.812.806
02006	TOTAL VENITURI OPERATIONALE (rd.02+03+04+05)	152.391.103	161.152.056
02008	1.Salarii si contributiile sociale aferente angajatilor (ct.6410000+6420000+6450100+6450200+6450300+6450400+6450500+6450600+6450800+6460000+6470000)	64.520.857	77.918.104
02009	2.Subventii si transferuri (ct.6700000+6710000+6720000+6730000+6740000+6750000+6760000+6770000+6780000+6790000)	12.037.201	18.265.863
02010	3.Stocuri, consumabile, lucrari si servicii executate de terti (ct.6010000+6020100+6020200+6020300+6020400+6020500+6020600+6020700+6020800+6020900+6030000+6060000+6070000+6080000+6090000+6100000+6110000+6120000+6130000+6140000+6220000+6230000+6240100+6240200+6260000+6270000+6280000+6290100)	41.148.110	39.418.162
02011	4.Cheltuieli de capital, amortizari si provizioane (ct.6290200+6810100+6810200+6810300+6810401+6810402+6820101+6820109+6820200+6890100+6890200)	6.660.136	10.311.644
02012	5. Alte cheltuieli operationale (ct.6350000+6350100+6540000+6580101+6580109)	1.376.357	1.519.727
02013	TOTAL CHELTUIELI OPERATIONALE (rd.08+09+10+11+12)	125.742.661	147.433.500
02015	- EXCEDENT (rd.06-rd.13)	26.648.442	13.718.556
02017	IV.VENITURI FINANCIARE (ct.7630000+7640000+7650100+7650200+7660000+7670000+7680000+7690000+7860300+7860400)	67.491	59
02020	V. CHELTUIELI FINANCIARE (ct.6630000+6640000+6650100+6650200+6660000+6670000+6680000+6690000+6860300+6860400+6860800)	1.281.585	1.067.207
02021	- DEFICIT (rd.18-rd.17)	1.214.094	1.067.148
02023	- EXCEDENT (rd.15+20-16-21)	25.434.348	12.651.408
02025	VIII. VENITURI EXTRA ORDINARE (ct.7910000)	7.087	
02026	IX. CHELTUIELI EXTRA ORDINARE (ct.6900000+6910000)	108.835	782.585
02029	- DEFICIT (rd.26-rd.25)	101.748	782.585
020292	- EXCEDENT (rd.23+28-24-29)	25.332.600	11.868.823
02031	- EXCEDENT (rd.29.2-29.4)	25.332.600	11.868.823

Conducatorul institutiei

PRIMAR,

IACOB RIDZI TIBERIU-FLORIN

Conducatorul compartimentului
financiar- contabil

DIRECTOR ECONOMIC,

POPA EMILIA

DISPONIBIL DIN MIJLOACE CU DESTINATIE SPECIALA

31.12.2016

MUNICIPIUL PETROSANI


- lei -

DENUMRE INDICATORI	COD	DISPONIBIL LA INCEPUTUL ANULUI	INCASARI	PLATI	DISPONIBIL LA SFARSITUL PERIOADEI
TOTAL (rd.02 la 15)	05001	149.045	6.789.764	6.756.482	182.327
- Sume primite ca donatii si sponsorizari (ct.5500101,ct.5500102/analitice distincte)	05002	38.293	1.350	17.055	22.588
- Garantii materiale retinute gestionarilor conform Legii nr.22/1969 (ct.5500101,ct.5500102/analitice distincte)	05003	109.183	11.194		120.377
- Alte disponibilitati cu destinatie speciala (ct.5500101,ct.5500102/analitice distincte)	05011	1.569	6.777.220	6.739.427	39.362

Conducatorul institutiei,

Conducatorul compartimentului
financiar-contabil

PRIMAR,
IACOB RIDZI TIBERIU-FLOREAN



DIRECTOR ECONOMIC,

POPA EMILIA



BCR	1.569	4.563.505	4.525.712	39.362
5012		34.545	34.545	
5033		142.229	142.229	
5014		1.093.871	1.093.871	
5071		943.070	943.070	
TOTAL	1.569	6.777.220	6.739.427	39.362

Situatia activelor si datoriilor institutiilor publice

din administratia locala

MUNICIPIUL PETROSANI

31.12.2016


pag.: 1 - lei -

COD	DENUMIRE INDICATORI	Sold la inceputul anului	Sold la sfarsitul perioadei
18005	Disponibilitati in lei ale institutiilor publice locale si ale institutiilor publice de subordonare locala, la trezorerii (ct.5100000+5120101+5120501+5150101+5150103+5150500+5150600+5160101+5160301+5160302+5170101+5170301+5170302+5210100+5210300+5280000+5290201+5290301+5290400+5290901+5500101+5520000+5550101+5570101+5580101+5580201+5600101+5600300+5610101+5610300+5620101+5620300-7700000), din care:	6.351.251	3.660.963
18008	Total (in baze cash) (rd.04+05)	6.351.251	3.660.963
18010	Total (in baze accrual)(rd.08+09)	6.351.251	3.660.963
18023	Alte valori (ct.5320100+5320200+5320300+5320400+5320500+5320600+5320800)	396.960	274.164
18032	Disponibilitati ale institutiilor publice locale si ale institutiilor de subordonare locala la institutiile de credit rezidente (ct.5110101+5110102+5120102+5120402+5120502+5150102+5150202+5160102+5160202+5170102+5170202+5290202+5290302+5290902+5500102+5550102+5550202+5570202+5580102+5580302+5600102+5600103+5610102+5610103+5620102+5620103), din care:	110.752	159.739
18036	Total (in baze cash) (rd.32+35)	110.752	159.739
18038	Total (in baze accrual) (rd.36+37)	110.752	159.739
18141	Participatiile autoritatilor locale la alte societati care nu sunt organizate pe actiuni (regii autonome,srl,comandita, etc.) (ct.2600300-2960103)	701.757	701.757
18142	Total (la valoarea de intrare mai putin ajustarile cumulate pentru pierderea de valoare) (rd.141)	701.757	701.757
18157	Creante comerciale necurente legale de livrari de bunuri si servicii de catre autoritatile locale sau de institutii subordonate acestora (ct.4110201+4110208+4130200+4610201-4910200-4960200) Total (rd.158+159+160+164) din care:	446.330	467.203
18158	- de la populatie(gospodariile populatiei(S14)	446.330	467.203
18165	Creante comerciale curente legate de livrari de bunuri si servicii de catre autoritatile locale sau de institutii subordonate acestora(ct.2320000+2340000+4090101+4090102+4110101+4110108+4130100+4180000+4610101-4910100-4960100) Total(rd.166+167+168+172)din care de la:	2.505.601	2.707.475
18167	-de la societati nefinanciare (S11)	2.505.601	2.707.475
18176	1.Creante ale bugetului local (ct.4640000-4970000). Total (rd.177+178+179+183), din care:	24.539.060	26.831.685
18177	- de la gospodariile populatie (S14)	7.276.351	7.165.073
18178	- de la societati nefinanciare (S11)	17.262.709	19.666.612
18185	Total creante (rd.176+184)	24.539.060	26.831.685
18286	Credite pe termen lung primite (contractate, garantate, asimilate,etc) de institutiile publice locale (ct.1620200+1630200+1670201+1670202+1670203+1670209).Total (rd.287+288+289+289.1) din care acordate de:	28.360.979	28.063.583
8287	- Societati care accepta depozite, exclusiv banca centrala (S122)	28.360.979	28.063.583
8290	Total (in baze cash)(rd.286)	28.360.979	28.063.583
8312	Datorii comerciale necurente legale de livrari de bunuri si servicii (ct.4010200+4030200+4040200+4050200+4620201). Total (rd.313+314+318+319), din care catre:	4.616	7.361
8313	- Societati nefinanciare(S11)	4.616	7.361
8320	Datorii comerciale curente legate de livrari de bunuri si servicii (ct.4010100+4030100+4040100+4050100+4080000+4190000+4620101). Total (rd.321+322+326+327) din care catre:	4.248.186	4.340.669
3321	-Societati nefinanciare (S11)	4.248.186	4.340.669
3332	Salariile angajatilor (ct.4210000+4230000+4260000+4270100+4270300+		

COD	DENUMIRE INDICATORI	Sold la inceputul anului	Sold la sfarsitul perioadei
18333	4280101) Alte drepturi cuvenite altor categorii de persoane (ct.4260000+4270200+4270300+4290000+4380000)	3.562.226	4.471.755
18335	Total (rd.331+332+333+334)	500	
183421	Provizioane necurente (ct.1510201+1510202+1510203+1510204+1510208), din care:	3.562.726	4.471.755
18343	Provizioane curente (ct.1510101+1510102+1510103+1510104+1510108), din care:	801.566	776.082
		3.118.060	3.388.892

Conducatorul institutiei

PRIMAR
IACOB RIDZI TIBERIU-FLORENTIN

Conducatorul compartimentului
financiar- contabil

DIRECTOR ECONOMIC,

POPA EMILIA

31.12.2016

MUNICIPIUL PETROSANI

pag: 1 - lei -

COD	DENUMIRE INDICATORI	Total	Casa ct. 5310101	Buget de stat ct. 5200100/7700000	Buget local ct. 5210100/7700000	Buget asigurari sociale de stat ct. 5250101+5250102/7700000	Buget asigurari pentru somaj ct. 5740101+5740102/7700000	Buget Fond national unic de asigurari sociale de sanatate ct. 5710100/7700000	Buget Fond pentru mediu ct. 5750100/7700000	Buget trezoreria statului ct. 5240100/7700000	Buget institutii publice finantate integral din venituri proprii ct. 5600101/7700000	Buget institutii publice finantate din venituri proprii si subventii ct. 5610101/7700000	Buget activitati finantate din venituri proprii si buget activitati de privatizare ct. 5620101/7700000	Buget imprumuturi interne si externe ct. 5130101+5160101+5170101/7700000	Buget fonduri externe nerambursabile (sursa D) ct. 5150103/7700000	Alta disponibilitati (ct.5XX)
03002	1. Incasari	174.948.104	14.003.771		82.740.170						72.637.416	380.624	1.477.864	943.070		2.505.189
03003	2. Plati	153.407.745	14.903.771	681.130	73.050.415						61.325.549	734.287	1.733.086			2.500.637
03004	3. Numerar net din activitatea operationala (rd.02-rd.03)	21.540.359		-681.130	9.699.755						11.311.867	-153.663	-315.222	943.070		64.552
03006	1. Incasari	278.886			278.886											
03007	2. Plati	22.201.930			9.930.091						11.235.975	20.000	72.794	943.070		
03008	3. Numerar net din activitatea de investitii (rd.06-07)	-21.923.044			-9.651.205						-11.235.975	-20.000	-72.794	-943.070		
03011	2. Plati	2.307.603			2.307.603											
03012	3. Numerar net din activitatea de finantare (rd.10-rd.11)	-2.307.603			-2.307.603											
03013	IV.CRESTEREA (DESCRESTEREA) NETA DE NUMERAR SI ECHIVALENT DE NUMERAR (rd.04+rd.08+rd.12)	-2.690.288		-681.130	-2.269.053						75.892	-173.663	-388.016			64.552
03014	V. NUMERAR SI ECHIVALENT DE NUMERAR LA INCEPUTUL ANULUI	6.351.251			3.787.064						281.399	182.222	1.985.540			115.026
030141	-sume recuperate din excedentul anului precedent/sume virate din fondul spitalului in excedent**	5.193.304			3.744.580						281.399	182.222	985.103			
030142	-sume utilizate din excedentul anului precedent/sume transferate din excedent la bugetul local/sume transferate din excedent pentru constituirea de depozite in trezorerie***	5.193.304			3.744.580						281.399	182.222	985.103			
03015	VI.NUMERAR SI ECHIVALENT DE NUMERAR LA SFARSITUL PERIOADEI (rd.13+rd.14+rd.14.1-rd.14.2-rd.14.3)	3.660.963		-681.130	1.518.011						357.291	8.559	1.597.524			178.578


Conducatorul institutiei

PRIMAR
IACOB RIDZI TIBERIU MORINConducatorul compartimentului
financiar-contabil

DIRECTOR ECONOMIC,

POPA EMILIA

Viza trezoreriei



SIT.FLUXURILOR DE TREZ.

la data de 31-12-2016


DENUMIREA INDICATORULUI	Cod rand	5006	5007	5012	5014	5033	5071	Total alte disp.	Sursa A	82 A	Sursa F	82 F	Sursa G	82 G	Sursa E	82 E	Sursa C	Sursa D	TOTAL
A	B	4	5	7	9	18	32	40	41	42	43	44	45	46	47	48	49	50	51
I. NUMERAR DIN ACT. OP.	01																		
1. Incasari	02	350,124	1,350	34,545	1,093,871	142,229	943,870	2,565,189	85,009,223	5,116,444	72,561,524	378,811	754,287	182,221	1,865,880	1,042,993	943,070	0	170,419,642
2. Plati	03	269,867	17,055	34,545	1,093,871	142,229	943,070	2,500,637	73,050,415	7,385,497	61,325,549	302,919	734,287	355,884	1,793,086	1,431,009	0	0	148,879,283
3. Numerar net din activitatea	04	80,257	-15,705	0	0	0	0	64,552	11,958,808	-2,269,053	11,235,975	75,892	20,000	-173,663	72,794	-388,016	943,070	0	21,540,359
II. NUMERAR DIN ACT.DE INV.	05							0											0
1. Incasari	06							0	278,886	0	0				0				278,886
2. Plati	07							0	9,930,091		11,235,975		20,000		72,794		943,070		22,201,930
3. Numerar net din activitatea de investitii (rd.06-07)	08	0	0	0	0	0	0	0	-9,651,205	0	-11,235,975	0	-20,000	0	-72,794	0	-943,070	0	-21,923,044
III. NUMERAR DIN ACT. DE FIN.	09							0											0
1. Incasari	10							0	0		0		0		0				0
2. Plati	11							0	2,307,603										2,307,603
3. Numerar net din activitatea de finantare (rd.10-rd.11)	12	0	0	0	0	0	0	0	-2,307,603	0	0	0	0	0	0	0	0	0	-2,307,603
IV. CRESTEREA (DESCRESTEREA) NETA DE NUMERAR SI ECHIVALENT DE NUMERAR (rd.04+rd.08+rd.12)	13	80,257	-15,705	0	0	0	0	64,552	0	-2,269,053	0	75,892	0	-173,663	0	-388,016	0	0	-2,690,288
V. NUMERAR SI ECHIVALENT DE NUMERAR LA INCEPUTUL ANULUI	14	76,733	38,293	0	0	0	0	115,026	0	3,787,864	0	281,399	0	182,222	0	1,985,540	0	0	6,351,251
VI. NUMERAR SI ECHIVALENT DE NUMERAR LA SFARSITUL PERIOADEI (rd.13+rd.14), din Depozite	15	156,990	22,588	0	0	0	0	179,578	0	1,518,011	0	357,291	0	8,559	0	1,597,524	0	0	3,660,963
	16																		

Conducatorul institutiei,
PRIMAR,
IACOB RIDZI TIBERIU-FLORIN

Conducatorul compartimentului

DIRECTOR ECONOMIC,
POPA EMILIA

Viza trezoreriei,



Situatia modificarilor in structura
activelor nete/capitalurilor

31.12.2016

Anexa 34

pag.: 1 -lei-

Denumirea elementului de capital	Cod	Sold la inceputul anului	Cresteri	Reduceri	Sold la sfarsitul anului
A	B	1	2	3	4
Fondul bunurilor care alcatuiesc domeniul public al unitatilor administrativ-teritoriale (ct.1030000)	25004	864.839.402	4.732.254	10.724.061	858.847.595
Fondul bunurilor care alcatuiesc domeniul privat al unitatilor administrativ-teritoriale (ct.1040101)	25005	126.208.203	1.677.796	1.863.596	126.022.403
Fondul bunurilor care alcatuiesc proprietatea privata a institutiei publice din administratia locala(ct.1040102)	250051		203		203
Rezerve din reevaluare (ct.1050100,1050200,1050300,1050400,1050500)	25006	559.920	11.044.301	11.249.535	354.686
Rezultatul reportat (ct.1170000 - sold creditor)	25017	37.536.658	153.450.415	125.747.706	65.239.367
Rezultatul patrimonial al exercitiului (ct.1210000 - sold creditor)	25019	24.691.313	75.185.982	88.689.602	11.187.693
Total capitaluri proprii(rd.01 la 17 - rd.18+rd.19-rd.20)	25021	1.053.835.496			1.061.651.947

PRIMAR
ROMANIA
IACOB RIDZI TIBERIU-FLOREAN
JUD. HUNEDOARA MUN. PETROSANI
PRIMAR

DIRECTOR ECONOMIC,

POPA EMILIA

VENIURILE SI CHELTUIELILE BUGETELOR
LOCALE PE UNITATI ADMINISTRATIV TERITORIALE

MUNICIPIUL PETROSANI

31.12.2016

- lei -

Denumire Indicatori	Cod Indicator	Nr. rand	Prevederi Anuale	Realizat
A	B	C	1	2
III.MUNICIPII	000102	24057		
VENITURI TOTAL			90.257.930	83.019.056
Venituri proprii	4990	24058	37.116.410	33.437.551
1. Venituri curente, din care:	000202	24059	71.570.560	66.636.919
a) Cote si sume defalcate din impozitul pe venit	0402	24060		
-cote defalcate din impozitul pe venit	040201	24061	23.329.000	19.507.581
-sume alocate din cotele defalcate din impozitul pe venit pentru echilibrarea bugetelor locale	040204	24062	1.441.000	1.402.896
b) Sume defalcate din taxa pe valoarea adaugata	1102	24063	34.663.250	33.426.054
-sume defalcate din taxa pe valoarea adaugata pentru finantarea cheltuielilor descentralizate la nivelul comunelor, oraselor, municipiilor si sectoarelor Municipiului Bucuresti	110202	24065	33.375.250	32.138.054
-sume defalcate din taxa pe valoarea adaugata pentru echilibrarea bugetelor locale	110206	24068	1.189.000	1.189.000
-Sume defalcate din taxa pe valoarea adaugata pentru finantarea invatamantului particular sau confesional acreditat	110209	240691	99.000	99.000
c) Transferuri voluntare, altele decat subventiile	3702	24070	52.200	52.200
-donatii si sponsorizari	370201	24071	52.200	52.200
2. Venituri din capital	390002	24073	261.300	278.886
4. Subventii de la alte nivele ale administratiei publice	420002	24078	18.308.750	15.994.425
-subventii de la bugetul de stat	4202	24079	16.566.620	14.314.725
-subventii de la alte administratii	4302	24080	1.742.130	1.679.700
5. Sume primite de la UE/alti donatori in contul platilor efectuate si prefinantari	4502	240801	117.320	108.826
CHELTUIELI TOTAL	5002	24081	94.044.930	85.288.109
Excedent	9802	24082	-3.787.000	-2.269.053
CORELATII	000102	24112		
VENITURI TOTAL			90.257.930	83.019.056
Venituri proprii	4990	24113	37.116.410	33.437.551
1. Venituri curente, din care:	000202	24114	71.570.560	66.636.919
a) Cote si sume defalcate din impozitul pe venit	0402	24115		
-cote defalcate din impozitul pe venit	040201	24116	23.329.000	19.507.581
-sume alocate din cotele defalcate din impozitul pe venit pentru echilibrarea bugetelor locale	040204	24117	1.441.000	1.402.896

**VENITURILE SI CHELTUIELILE BUGETELOR
LOCALE PE UNITATI ADMINISTRATIVE TERITORIALE**

31.12.2016

- lei -

Denumire Indicatori	Cod Indicator	Nr. rand	Prevederi Anuale	Realizat
A	B	C	1	2
b) Sume defalcate din taxa pe valoarea adaugata	1102	24118		
-sume defalcate din taxa pe valoarea adaugata pentru finantarea cheltuielilor descentralizate la nivelul comunelor, oraselor, municipiilor si sectoarelor Municipiului Bucuresti	110202	24120	34.663.250	33.426.054
-sume defalcate din taxa pe valoarea adaugata pentru echilibrarea bugetelor locale	110206	24123	33.375.250	32.138.054
-Sume defalcate din taxa pe valoarea adaugata pentru finantarea invatamantului particular sau confesional acreditat	110209	241241	1.189.000	1.189.000
c) Transferuri voluntare, altele decat subventiile	3702	24125	99.000	99.000
-donatii si sponsorizari	370201	24126	52.200	52.200
2. Venituri din capital	390002	24128	261.300	278.886
4. Subventii de la alte nivele ale administratiei publice	420002	24133	18.308.750	15.994.425
-subventii de la bugetul de stat	4202	24134	16.566.620	14.314.725
-subventii de la alte administratii	4302	24135	1.742.130	1.679.700
5. Sume primite de la UE/alti donatori in contul platilor efectuate si prefinantari	4502	241351	117.320	108.826
CHELTUIELI TOTAL	5002	24136	94.044.930	85.288.109
Excedent	9802	24137	-3.787.000	-2.269.053

Conducatorul institutiei

Conducatorul compartimentului
financiar- contabil

PRIMAR ROMANIA
IACOB RIDZI TIBERIU
MUNICIPALITATEA PETROSANI
PRIMAR

DIRECTOR ECONOMIC,

POPA EMILIA

SITUATIA FLUXURILOR DE TREZORERIE

MUNICIPIUL PETROSANI

31.12.2016


pag.: 1 - lei -

COD	DENUMIRE INDICATORI	Total	Casa in valuta	Alte disponibilitati
04002	1. Incasari	4.574.699		4.574.699
04003	2. Plati	4.525.642		4.525.642
04004	3. Numerar net din activitatea operationala (rd.02-rd.03)	49.057		49.057
04013	IV CRESTEREA (DESCRESTEREA) NETA DE NUMERAR SI ECHIVALENT DE NUMERAR (rd.04+rd.08+rd.12)	49.057		49.057
04014	V NUMERAR SI ECHIVALENT DE NUMERAR LA INCEPUTUL PERIOADEI	110.752		110.752
04016	2. Diferente de curs nefavorabile	70		70
04017	VI NUMERAR SI ECHIVALENT DE NUMERAR LA FINELE PERIOADEI(rd.13+14+15-16)	159.739		159.739

Conducatorul institutiei

Conducatorul compartimentului
financiar- contabil

PRIMAR,
IACOB RIDZI TIBERIELEORIN



DIRECTOR ECONOMIC,



MUNICIPIUL PETROSANI

SITUATIA FLUXURILOR LA B.C.R.
la data de 31.12.2016

DENUMIREA INDICATORULUI	Cod rand	5121.01	5124.04	5151	5152.02	5161.01						TOTAL
A	B	1	2	3	4	5	6	7	8	9	10	11
I.NUMERAR DIN ACTIVITATEA OPERATIONALA	01	2.444.025	42.291	-	480	6.613.545						9.100.341
1.Incasari	02	1.227.742	40.093	-	284	3.306.580						4.574.699
2.Plati	03	1.216.283	2.198	-	196	3.306.965						4.525.642
3.Numerar net din activitatea operationala(rd.02-03)	04	11.459	37.895	-	88	-385						49.057
II.NUMERAR DIN ACTIVITATEA DE INVESTITII	05											
1.Incasari	06											
2.Plati	07											
3.Numerar din activitatea de investitii(rd.06-07)	08											
III.NUMERAR DIN ACTIVITATEA DE FINANTARE	09											
1.Incasari	10											
2.Plati	11											
3.Numerar net din activitatea de finantare (rd.10-rd.11)	12											
IV.CRESTEREA(DESCR ESTEREA)NETA DE NUMERAR SI ECHIVALENT DE NUMERAR (rd.04+rd.08+rd.12)	13	11.459	37.895	-	88	-385						49.057
V.NUMERAR SI ECHIVALENT DE NUMERAR LA INCEPUTUL ANULUI	14	109.436	-	-	27	1.289						110.752
1.Diferente de curs favorabile	15	-	-	-	-	-						-
2.Diferente de curs nefavorabile	16	-	-	-	70	-						70
VI.NUMERAR SI ECHIVALENT DE NUMERAR LA SFARSITUL PERIOADEI (rd.13+rd.14+15-16)			37.895	-	45	904						159.739

IACOB RINZI



DIRECTOR ECONOMIC
POPA EMILIA

Județul Hunedoara
 UNITATEA ADMINISTRATIV-TERITORIALĂ
 MUNICIPIUL PETROSANI.....
 Cod fiscal..4468943.....

Anexa 31b


Situația acțiunilor/părților sociale deținute direct/indirect de unitățile administrativ-teritoriale la operatorii economici-31.12.2016

Nr.crt.	Denumirea operatorului economic la care unitatea administrativ-teritorială este acționar direct sau indirect					Unitatea administrativ-teritorială este acționar la operatorul economic		Valoarea acțiunilor/părților sociale din capitalul social al operatorului economic deținute de către unitatea administrativ-teritorială (lei)		Ponderea în capitalul social
	Codul unic de identificare	Codul CAEN al activității principale a operatorului economic	Denumirea operatorului economic	Tip operator (SRL,S A,ASO, RA,RAS)	Capitalul social al operatorului economic (lei)	Direct	Indirect	Direct	Indirect	
1	2	3	4	5	6	7	8	9	10	11=9/6*100 11=10/6*100
1	26533287	0	ASOC DEZV INTERCOM SIST INTEG DE GEST DESEURI	SA	69.000,00	Direct		1.000,00		1,45
2	24681236	4939	SC PIATRA	SA	89.997,25	Direct		89.997,25		100,00
3	27175900	3600	SC NOVA SERV	SRL	480.470,00	Direct		101.540,00		21,13
4	7392416	3600	SC APA SERV VALEA JIULUI	SA	2.368.590,00	Direct		502.020,00		21,19
5	24585158		ASOC DEZV INTERCOM APA VALEA JIULUI	SA	7.000,00	Direct		1.000,00		14,29

6	33315242	0	ASOC DEZV INTERCOM TERMOFICAR E V. JIULUI	SA	4.000,00	Direct		1.000,00	25,00	
7	33041384	3530	TERMOFICAR E SERV	SRL	5.200,00	Direct		5.200,00	100,00	
							TOTAL		701.757,25	

PRIMAR

FLORIN TIBERIU AGOE RIDZI



DIRECTOR ECONOMIC

POPA EMILIA

Situatia unor indicatori referitori la protectia copilului
si a persoanelor cu handicap

MUNICIPIUL PETROSANI


31.12.2016

pag.: 1

COD	DENUMIRE	NUMAR
08001	Copii aflati in familii substitutive	58
08003	Centre de plasament	12
08006	Persoane cu handicap institutionalizate in unitati de protectie speciala a persoanelor cu handicap	16
08007	Asistenti personali pentru persoanele cu handicap	100
08008	Indemnizatii lunare alocate persoanelor cu handicap grav	361

Conducatorul institutiei

PRIMAR,
IACOB RIDZI TIBERIU FLORIN



Conducatorul compartimentului
financiar- contabil

DIRECTOR ECONOMIC,

POPA EMILIA

A handwritten signature in black ink, appearing to be "EMILIA", written over the printed name "POPA EMILIA".

Situatia platilor efectuate si a sumelor declarate pentru cota-parte aferenta cheltuielilor finantate din FEN postaderare

MUNICIPIUL PETROSANI

31.12.2016

Pag: 1 lei-

Cod indicator	Denumirea programului cu finantare UE	Plati efectuate de la titlul 56 si 58	din care:									
			Plati efectuate pentru cota-parte FEN (alineat02)	Sume in curs de solicitare la rambursare aferente cheltuielilor efectuate in anul curent	Sume solicitate la rambursare aferenta cheltuielilor efectuate in anul curent	Sume solicitate la rambursare aferente cheltuielilor efectuate in anul curent aflate in curs de autorizare	Sume rambursate aferente cheltuielilor efectuate in anul curent	Sume neautorizate de autoritatile de management aferente cheltuielilor efectuate in anul curent	Prefinantare dedusa din sumele solicitate la rambursare aferente cheltuielilor efectuate in anul curent	Sume rezultate din nereguli aferente cheltuielilor efectuate in anul curent si ani precedenti	Sume rezultate din nereguli deduse din sumele solicitate la rambursare aferente cheltuielilor efectuate in anul curent	
A		01	02	03	04	05	06	07	08	09	10	
10002	Programe din Fondul Social European (FSE) (5602)	75.082	75.013	75.013								
10040	Total (cod01 la 39.3)	75.082	75.013	75.013								

Conducatorul institutiei

Conducatorul compartimentului
financiar-contabil

PRIMAR,

DIRECTOR ECONOMIC,

IACOB RIDZI TIBERIU FLORIN

POPA EMILIA




MUNICIPIUL PETROSANI

din fonduri externe nerambursabile (FEN) postaderare (titlul 56 si titlul 58) la data de

31.12.2016

Pag.: 1 - lei -

Denumirea sursei de finantare	Buget de stat (s 01-stat)	Buget local (s 02-local)	Bugetul asigurarilor sociale de stat (s 03-bass)	Bugetul asigurarilor pentru somaj (s 04-somaj)	Bugetul fondului national unic de asigurari sociale de sanatate (s05-sanatate)	Bugetul institutiilor publice si activitatilor finantate integral sau partial din venituri proprii (s10-local)	Bugetul fondurilor externe nerambursabile (s08-stat+asigurari+local)	Bugetul creditelor externe (s06-stat+local)	Bugetul creditelor interne (s07-stat+local)	Bugetul institutiilor publice si activitatilor finantate integral sau partial din venituri proprii (s20-stat+asigurari+autonome)	Bugetul institutiilor publice si activitatilor finantate integral din venituri proprii (s10-stat+autonome)
A	01	02	03	04	05	06	07	08	09	10	11
Total plati (titlul VIII cod56+ titlul X cod58) (rd.2+rd.11)		75.082									
Total plati (titlul VIII cod56)		75.082									
Bunuri si servicii(titlul II)		74.582									
Alte cheltuieli (titlul XI)		500									



 Conducatorul institutiei
 IACOB RIBANIEBRIU-CORIN

Conducatorul compartimentului
 financiar- contabil

DIRECTOR ECONOMIC,

POPA EMILIA

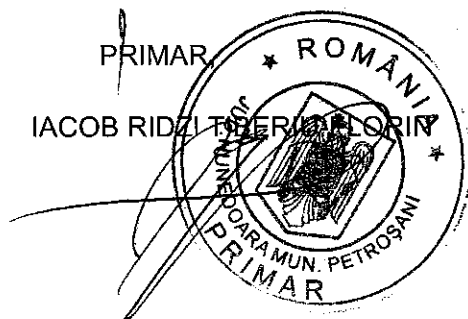
PLATI RESTANTE LA 31.12.2016

Nr rd	Explicatie	Plati restante		Plati restante aferente programelor nationale		Plati restante aferente fondurilor externe nerambursabile postaderare*****		Plati restante aferente fondurilor externe nerambursabile preaderare (sursa 08/D)	
		total**)	din care arierate***)	total	din care arierate	total	din care arierate	total	din care arierate
	0	1	1.1	2	2.1	3	3.1	4	4.1
		1.677.586							
		1.939.894							

Conducatorul institutiei

Conducatorul compartimentului
financiar contabil

PRIMAR
IACOB RIDZI
ROMANIA
MUNICIPALITATEA PETROSANI
PRIMAR



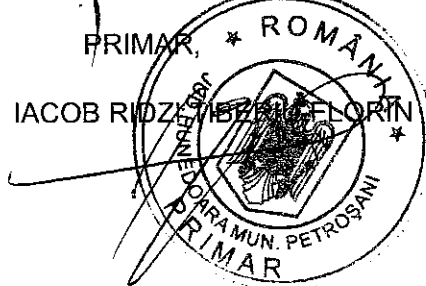
DIRECTOR ECONOMIC,

POPA EMILIA



Nr rd	Explicatie	Plati restante		Plati restante aferente programelor nationale		Plati restante aferente fondurilor externe nerambursabile postaderare*****)		Plati restante aferente fondurilor externe nerambursabile preaderare (sursa 08/D)	
		total**)	din care arierate***)	total	din care arierate	total	din care arierate	total	din care arierate
	0	1	1.1	2	2.1	3	3.1	4	4.1
		1.677.586							
		1.939.894							

Conducatorul institutiei

Conducatorul compartimentului
financiar contabil

DIRECTOR ECONOMIC,


POPA EMILIA

DENUMIRE INDICATORI	COD	Sold la inceputul anului	Sold la finele perioadei	
			TOTAL	Din care: aferent sumelor angajate cu prevederi bugetare
PLATI RESTANTE-TOTAL (rd.150+300) din care:	51001	1.677.586	1.939.894	1.939.894
-sub 30 de zile(rd.151+301)	51002	609.931	873.649	873.649
- peste 30 de zile (rd.152+302)	51003	1.067.655	1.066.245	1.066.245
PLATI RESTANTE - TOTAL SECTIUNEA DE FUNCTIONARE (rd.160+170+240+250+270+280+290) din care:	51150	1.677.586	1.939.894	1.939.894
-sub 30 de zile(rd.161+171+241+251+271+281+291)	51151	609.931	873.649	873.649
- peste 30 de zile (rd.162+172+242+252+272+282+292)	51152	1.067.655	1.066.245	1.066.245
Plati restante catre furnizori,creditori din operatii comerciale (ct.4010100,ct.4030100,ct.4620101,ct.4620109)	51160			
(rd.161+162+163+165+166) din care:		1.677.586	1.939.894	1.939.894
-sub 30 de zile	51161	609.931	873.649	873.649
- peste 30 de zile	51162	1.067.655	1.066.245	1.066.245

Conducatorul institutiei

Conducatorul compartimentului
financiar contabil

PRIMAR
ROMANIA
IACOB RIDZI TIBERIU FLORIN
Județul Prahova
Municipalitatea Petrosani
PRIMAR



DIRECTOR ECONOMIC,

POPA EMILIA


MUNICIPIUL PETROSANI

SITUATIA ACTIVEI FIXE AMORTIZABILE

31.12.2016


Anexa 35a
- lei -

DENUMIREA ACTIVEI FIXE	Cod	Existenta la		SOLD LA INCEPUTUL ANULUI	CRESTERI					
		31.12.2016			TOTAL din care:	diferente din reevaluare	achizitii*)	transferuri/ primiti cu titlu gratuit	donatii, sponsorizari	alte cai
		1	2							
A	B	1	2	3	4=5+6+7+8+9	5	6	7	8	9
ACTIVE FIXE NECORPORALE	002	*****	*****				*****		*****	*****
Cheltuieli de dezvoltare (ct.2030000)		*****	*****	70.634			*****		*****	*****
Concesiuni,brevete,licente,marci comerciale,drepturi si active similare (ct.2050000)	003	*****	*****	205.670	-17.450		*****		*****	*****
Alte active fixe	004	*****	*****	1.873.166	615.666		*****		*****	*****
TOTAL	005	*****	*****	2.149.470	598.216		*****		*****	*****
ACTIVE FIXE CORPORALE	007	*****	*****				*****		*****	*****
Amenajari la terenuri (ct.2110200)		*****	*****	35.000			*****		*****	*****
Constructii (ct.212) din care:	008	*****	*****	1.399.851			*****		*****	*****
-alte active fixe incadrate in grupa constructii (ct.2120901),din care:	016	*****	*****	1.399.851			*****		*****	*****
Instalatii tehnice,mijloace de transport, animale si plantatii (ct.2130100,2130200, 2130300,2130400)	017	*****	*****	26.215.766	9.395.157	14.969	*****		*****	*****
Mobilier,aparatura birou,echipamente de protectie a valorilor umane si mate- riale si alte active fixe corporale (ct.2140000)	018	*****	*****	3.208.645	89.870		*****		*****	*****
TOTAL	019	*****	*****	30.859.262	9.485.027	14.969	*****		*****	*****
TOTAL ACTIVE FIXE	020	*****	*****	33.008.732	10.083.243	14.969	*****		*****	*****

DENUMIREA ACTIVEI FIXE	Cod	REDUCERI						SOLD LA SFARSITUL ANULUI	Ajustari de valoare (amortizari si ajustari pentru depreciere)				Valoarea contabila neta, din care:			
		TOTAL din care:	Diferente din reevaluare*)	Eliminare amortizare**)	dezmembrari si casari	transferur cu titlu gratuit	vanzari		alte cai	Sold la inceputul anului	Cresteri	Reduceri	Sold la sfarsitul anului	Domeniul privat al statului	Domeniul privat al UAT	Proprietatea privata a institutiilor publice
A	B	10=11+12+13+14+15+16	11	12	13	14	15	16	17=3+4-10	18	19	20	21=18+19-20	22=17-21-23	23=17-21-22	24=17-21-22-23
ACTIVE FIXE NECORPORALE	002															
Cheltuieli de dezvoltare (ct.2030000)									70.634	70.634			70.634			
Concesiuni, brevete, licente, marci comerciale, drepturi si activ e similare (ct.2050000)	003	710			710				187.510	164.962	-46.679	710	117.573		69.937	
Alte active fixe	004	586.218						586.218	1.902.814	548.426	131.939	6.075	674.310		1.147.517	80.787
TOTAL	005	586.928			710			586.218	2.160.758	784.022	85.280	6.785	862.517		1.217.454	80.787
ACTIVE FIXE CORPORALE	007															
Amenajari la terenuri (ct.2110200)									35.000	19.833	3.500		23.333			11.667
Constructii (ct.212) din care:	008	14.711	12.063		314			2.334	1.385.140	643.129	32.269	33.463	641.935		632.288	110.917
alte active fixe incadrate in grupa (ct.2120901), din care:	016	14.711	12.063		314			2.334	1.385.140	643.129	32.269	33.463	641.935		632.288	110.917
Instalatii tehnice, mijloace de transport, animale si plantatii (2130300, 2130400)	017	266.806	137.334		93.477			35.995	35.344.117	8.152.445	3.994.818	261.060	11.886.203		4.330.251	19.127.663
Mobilier, aparatura birotica, echipamente de protectie a valorilor umane si mate- riale si alte active fixe corporale (ct.2140000)	018	184.454	132.565		10.773			41.116	3.114.061	1.720.621	201.476	186.707	1.735.390		997.267	381.404
TOTAL	019	465.971	281.962		104.584			79.445	39.878.318	10.536.028	4.232.063	481.230	14.286.861		5.959.808	19.631.651
TOTAL ACTIVE FIXE	020	1.052.899	281.962		105.274			665.663	42.039.076	11.320.050	4.317.343	488.015	15.149.378		7.177.260	19.712.438

Conducatorul institutiei

PRIMAR
ROMANIA
IACOB RIDZI / BERIU FLORIN

Conducatorul compartimentului
financiar-contabil

DIRECTOR ECONOMIC,

POPA EMILIA

MUNICIPIUL PETROSANI

SITUATIA ACTIVELOR FIXE NEAMORTIZABILE

31.12.2016

Anexa 35b
lei -

DENUMIREA ACTIVELOR FIXE	Cod	Existent la 31.12.2016			SOLD LA INCEPUTUL ANULUI	CRESTERI					
		UM	UM	UM		TOTAL din care:	diferente din reevaluare	achizitii	transferuri/ primite cu titlu gratuit	donatii, sponsorizari	alte cai
		1	2	3		4	5=6+7+8+9+10	6	7	8	9
Active fixe necorporale in curs de executie (ct.2330000)	00	*****			570.479	23.640		23.640		*****	
TOTAL	00	*****			570.479	23.640		23.640		*****	
Terenuri (ct.2110100)	00	*****			139.344.111	76.784		23.805		*****	52.979
Constructii (ct.212) din care:	00	*****			843.231.739	780.013.311	4.711.147	3.551.030		*****	771.751.134
- drumuri publice, exclusiv	00	*****								*****	
si viaducte si tunele (ct.2120101)		*****				114.219.399	4.500.614			*****	109.718.785
- poduri, podete, pasarele si viaducte pentru	01	*****								*****	
transporturi feroviare si rutiere; viaducte		*****				10.878.454				*****	10.878.454
alte active fixe incadrate in grupa constructii	01	*****								*****	
(ct.2120901)		*****			843.231.739	654.915.458	210.533	3.551.030		*****	651.153.895
Instalatii tehnice, mijloace de transport,	01	*****								*****	
animale si plantatii (ct.2130100+2130200+		*****								*****	
2130300+2130400)		*****			8.471.755					*****	
Active fixe corporale in curs de executie (ct.2310000)	01	*****			38.288.208	13.164.683		6.260.005		*****	6.904.678
TOTAL	02	*****			1.029.335.813	793.254.778	4.711.147	9.834.840		*****	778.708.791
TOTAL ACTIVE FIXE	02	*****			1.029.906.292	793.278.418	4.711.147	9.858.480		*****	778.708.791

DENUMIREA ACTIVELOR FIXE	Cod	REDUCERI					SOLD LA SFARSITUL ANULUI	Valoareaferenta activelor fixe amortizabile							
		TOTAL din care:	Reevaluare	dezmembrari	transferuri/	vanzari		alte cai	Fondul activelor fixe necorporale ct.1000000	Domeniul public al statului ct. 1010000	Domeniul privat al statului ct.1020101	Proprietate privata a institutiei publice ct.1020102	Domeniul public al al U.A.T. ct.1030000	Domeniul privat al al U.A.T. ct.1040101	Proprietatea privata a institutiei publice din administratia locala ct.1040102
A	B	11=12+13+14+15+16	12	13	14	15	16	17=4+5-11 17=18+19+20+21+22+23+24	18	19	20	21	22	23	24
Active fixe necorporale in curs de executie (ct.2330000)	003							594.119							
TOTAL	004							594.119							
Terenuri (ct.2110100)	007	2.159.316	2.064.136			95.178		137.261.579					13.264.323	123.997.256	
Constructii (ct.212) din care:	008	780.579.904	8.778.320			50.450	771.751.134	842.665.146					840.669.130	1.995.813	203
- drumuri publice, exclusiv	009														
si viaducte si tunele (ct.2120101)		11.883	11.883					114.207.516					114.207.516		
- poduri, podete, pasarele si viaducte	012														
transporturi feroviare si rutiere; viaducte		83.762	83.762					10.794.692					10.794.692		
alte active fixe încadrate in grupa	016														
(ct.2120901)		780.484.259	8.682.675			50.450	771.751.134	717.662.938					715.666.922	1.995.813	203
instalatii tehnice, mijloace de transport,	017														
animale si plantatii		3.528.279	74.772				3.453.507	4.943.476					4.914.142	29.334	
(2130300+2130400)															
Active fixe corporale in curs de executie (ct.2310000)	019	5.876.403					5.876.403	45.576.488							
TOTAL	021	792.143.902	10.917.230			145.628	781.081.044	1.030.446.689					858.847.595	126.022.403	203
TOTAL ACTIVE FIXE	022	792.143.902	10.917.230			145.628	781.081.044	1.031.040.808					858.847.595	126.022.403	203

Conducatorul institutiei

PRIMAR,

IACOB RIDZI TIBERIU-FLORIN

Conducatorul compartimentului
financiar- contabil

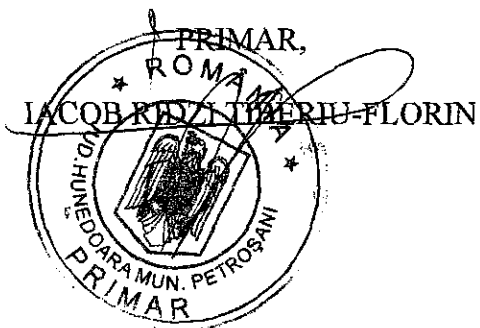
DIRECTOR ECONOMIC,

POPA EMILIA

MUNICIPIUL PETROSANI

CONTUL DE EXECUTIE
a donatiilor/sponsorizarilor primite si utilizate in anul 2016

Nr.crt	Denumirea indicatorilor	Codul indicatorului	Suma	lei
1	Venituri din donatii si sponsorizari primite	371001		102.798
2	Total plati efectuate in limita donatiilor si sponsorizarilor primite,	66100601200530 65100401200530 65100402200530		3.500 8.998 90.300
3	Soldul donatiilor si sponsorizarilor .		0	




DIRECTOR ECONOMIC,

POPA EMILIA

MUNICIPIUL PETROSANI

CONTUL DE EXECUTIE
a donatiilor/sponsorizarilor primite si utilizate in anul 2016

Nr.crt	Denumirea indicatorilor	Codul indicatorului	Suma
1	Venituri din donatii si sponsorizari primite	370201	52.200
2	Total plati efectuate in limita donatiilor si sponsorizarilor primite,	705000710130 650301710130	47.200 5.000
3	Soldul donatiilor si sponsorizarilor .		0




DIRECTOR ECONOMIC,

POPA EMILIA

Capi- tol	Sub- capi- tol	Pa- ra- graf	Gru- pa / Titlu	Ar- ti- col	Ali- ne- at	Denumire indicator	Prevederi bugetare initiale	Prevederi bugetare definitive	Drepturi constatate			Incasari realizate	Stingeri pe alte cai decat incasari	Drepturi constatate de incasat
									Total, din care:	din anii precedenti	din anul curent			
A						B	1	2	3=4+5	4	5	6	7	8=3-6-7
0001	02					TOTAL VENITURI-BUGET LOCAL	66.346.000	90.257.930	109.850.742	24.539.060	85.311.682	83.019.056		26.831.686
0002						I. VENITURI CURENTE	64.859.000	71.570.560	93.468.605	24.539.060	68.929.545	66.636.919		26.831.686
0003						A. VENITURI FISCALE	60.329.000	66.711.250	80.800.059	16.825.978	63.974.081	61.776.428		19.023.631
0004						A1. IMPOZIT PE VENIT, PROFIT SI CASTIGURI DIN CAPITAL	22.861.000	23.668.000	19.802.173		19.802.173	19.802.173		
0300	02					A1.2 IMPOZIT PE VENIT, PROFIT SI CASTIGURI DIN CAPITAL DE LA PERSOANE FIZICE	22.811.000	23.618.000	19.753.769		19.753.769	19.753.769		
0302						IMPOZIT PE VENIT	289.000	289.000	246.188		246.188	246.188		
	18					Impozitul pe veniturile din transferul proprietatilor imobiliare din patrimoniul personal	289.000	289.000	246.188		246.188	246.188		
0402						COTE SI SUME DEFALCATE DIN IMPOZITUL PE VENIT	22.522.000	23.329.000	19.507.581		19.507.581	19.507.581		
0402	01					Cote defalcate din impozitul pe venit	21.888.000	21.888.000	18.104.685		18.104.685	18.104.685		
	04					Sume alocate din cotele defalcate din impozitul pe venit pentru echilibrarea bugetelor locale	634.000	1.441.000	1.402.896		1.402.896	1.402.896		
0500	02					A1.3 ALTE IMPOZITE PE VENIT, PROFIT SI CASTIGURI DIN CAPITAL	50.000	50.000	48.404		48.404	48.404		
0502						ALTE IMPOZITE PE VENIT, PROFIT SI CASTIGURI DIN CAPITAL	50.000	50.000	48.404		48.404	48.404		
0502	50					Alte impozite pe venit, profit si castiguri din capital	50.000	50.000	48.404		48.404	48.404		
0700	02					A3 IMPOZITE SI TAXE PE PROPRIETATE	5.889.000	6.269.000	23.078.335	14.626.627	8.451.708	6.605.698		16.472.637
0702						IMPOZITE SI TAXE PE PROPRIETATE	5.889.000	6.269.000	23.078.335	14.626.627	8.451.708	6.605.698		16.472.637
	01					Impozit si taxa pe cladiri	4.673.000	4.673.000	20.459.099	13.680.942	6.778.157	4.952.268		15.506.831

Capi- tol	Sub- capi- tol	Pa- ra- graf	Gru- pa / Titlu	Ar- ti- col	Ali- ne- at	Denumire indicator	Prevederi bugetare initiale	Prevederi bugetare definitive	Drepturi constatate			Incasari realizate	Stingeri pe alte cai decat incasari	Drepturi constatate de incasat
									Total, din care:	din anii precedenti	din anul eurent			
A						B	1	2	3=4+5	4	5	6	7	8=3-6-7
4202	20					locale pentru finantarea aparaturii medicale si echipamentelor de comuni- catii in urgenta in sanatate		49.000						
4202	28					Subventii de la bugetul de stat catre bugetele locale necesare sustinerii derularii proiectelor finantate din fonduri externe nerambursabile(FEN) postaderare		45.340	45.337		45.337	45.337		
4202	34					Subventii primite din Fondul de Interventie		1.393.000	1.393.000		1.393.000	1.393.000		
4202	40					Subventii pentru acordarea ajutorului pentru incalzirea locuintei cu lemne, carbuni, combustibili petrolieri	50.000	50.000	17.131		17.131	17.131		
4202	41					Subventii de la bugetul de stat catre bugetele locale pentru realizarea obiectivelor de investitii in turism		2.600.000	2.287.343		2.287.343	2.287.343		
4202	65					Subventii de la bugetul de stat pentru finantarea sanatatii	70.000	118.500	60.786		60.786	60.786		
4302	23					Finantarea Programului National de Dezvoltare Locala	1.046.000	1.907.820	126.170		126.170	126.170		
4302	30					SUBVENTII DE LA ALTE ADMINISTRATII Subventii primite din bugetul judetului pentru clasele de invatamant special organizate in cadrul unitatilor de invatamant de masa	235.000	1.742.130	1.679.700		1.679.700	1.679.700		
4302	30					Sume primite de la bugetul judetului pentru	235.000	1.508.800	1.474.942		1.474.942	1.474.942		

Capi- tol	Sub- capi- tol	Pa- ra- graf	Gru- pa/ Titlu	Ar- ti- col	Ali- ne- at	Denumire indicator	Prevederi bugetare initiale	Prevederi bugetare definitive	Drepturi constatate			Incasari realizate	Stingeri pe alte cai decat incasari	Drepturi constatate de incasat
									Total, din care:	din anii precedenti	din anul curent			
A						B	1	2	3=4+5	4	5	6	7	8=3-6-7
4302	34					plata drepturilor de care beneficiaza copiii cu cerinte educationale speciale integrati in invamantul de masa		212.210	204.758		204.758	204.758		
4502						Sume alocate din bugetul ANCPI pentru finantarea lucrarilor de inregistrare sistemtica din cadrul Programului national de cadastru si carte funciara		21.120						
4502	01					SUME PRIMITE DE LA UE/ALTI DONATORI IN CONTUL PLATILOR EFECTUATE SI PREFINANTARI		117.320	108.826		108.826	108.826		
		02				Fondul european de Dezvoltare Regionala Sume primite in contul platilor efectuate in anii anteriori		117.320	108.826		108.826	108.826		



DIRECTOR ECONOMIC,

POPA EMILIA

CONTUL DE EXECUTIE AL BUGETULUI LOCAL - VENITURI
31.12.2016

MUNICIPIUL PETROSANI


SECTIUNEA DE FUNCTIONARE

Pag. 1 -lei-

Capi- tol	Sub- capi- tol	Pa- ra- graf	Gru- pa/ Titlu	Ar- ti- col	Ali- ne- at	Denumire indicator	Prevederi bugetare initiale	Prevederi bugetare definitive	Drepturi constatate			Incasari realizate	Stingeri pe alte cai decat incasari	Drepturi constatate de incasat
									Total, din care:	din anii precedenti	din anul curent			
A						B	1	2	3=4+5	4	5	6	7	8=3-6-7
0001	02					TOTAL VENITURI-BUGET LOCAL	60.875.800	69.262.830	92.236.748	24.539.060	67.697.688	65.405.062		26.831.686
0002						I. VENITURI CURENTE	60.520.800	65.959.200	89.086.131	24.539.060	64.547.071	62.254.445		26.831.686
0003						A. VENITURI FISCALE	60.329.000	66.711.250	80.800.059	16.825.978	63.974.081	61.776.428		19.023.631
0004						A1. IMPOZIT PE VENIT, PROFIT SI CASTIGURI DIN CAPITAL	22.861.000	23.668.000	19.802.173		19.802.173	19.802.173		
0300						A1.2 IMPOZIT PE VENIT, PROFIT SI CASTIGURI DIN CAPITAL DE LA PERSOANE FIZICE	22.811.000	23.618.000	19.753.769		19.753.769	19.753.769		
0302						IMPOZIT PE VENIT	289.000	289.000	246.188		246.188	246.188		
	18					Impozitul pe veniturile din transferul proprietatilor imobiliare din patrimoniul personal	289.000	289.000	246.188		246.188	246.188		
0402						COTE SI SUME DEFALCATE DIN IMPOZITUL PE VENIT	22.522.000	23.329.000	19.507.581		19.507.581	19.507.581		
	01					Cote defalcate din impozitul pe venit	21.888.000	21.888.000	18.104.685		18.104.685	18.104.685		
	04					Sume alocate din cotele defalcate din impozitul pe venit pentru echilibrarea bugetelor locale	634.000	1.441.000	1.402.896		1.402.896	1.402.896		
0500	02					A1.3 ALTE IMPOZIȚE PE VENIT, PROFIT SI CASTIGURI DIN CAPITAL	50.000	50.000	48.404		48.404	48.404		
0502						ALTE IMPOZITE PE VENIT, PROFIT SI CASTIGURI DIN CAPITAL	50.000	50.000	48.404		48.404	48.404		
	50					Alte impozite pe venit, profit si cistiguri din capital	50.000	50.000	48.404		48.404	48.404		
0700	02					A3 IMPOZITE SI TAXE PE PROPRIETATE	5.889.000	6.269.000	23.078.335	14.626.627	8.451.708	6.605.698		16.472.637
0702						IMPOZITE SI TAXE PE PROPRIETATE	5.889.000	6.269.000	23.078.335	14.626.627	8.451.708	6.605.698		16.472.637
	01					Impozit si taxa pe cladiri	4.673.000	4.673.000	20.459.099	13.680.942	6.778.157	4.952.268		15.506.831

Capi- tol	Sub- capi- tol	Pa- ra- graf	Gru- pa/ Titlu	Ar- ti- col	Ali- ne- at	Denumire indicator	Prevederi bugetare initiale	Prevederi bugetare definitive	Drepturi constatate			Incasari realizate	Stingeri pe alte cai decat incasari	Drepturi constatate de incasat
									Total, din care:	din anii precedenti	din anul curent			
A						B	1	2	3=4+5	4	5	6	7	8=3-6-7
3502	03	01				confiscate, abandonate si alte sume constatate odata cu confiscarea potrivit legii			236		236	236		
3602						DIVERSE VENITURI	1.736.000	1.770.150	1.702.785		1.702.785	1.702.785		
	06					Taxe speciale	1.718.000	1.718.000	1.628.213		1.628.213	1.628.213		
	32					Sume provenite din finantarea bugetara a anilor precedenti		24.150	25.553		25.553	25.553		
		03				Sume provenite din finantarea bugetara a anilor precedenti, aferente sectiunii de functionare		24.150	25.553		25.553	25.553		
	50					Alte venituri	18.000	28.000	49.019		49.019	49.019		
3702						TRANSFERURI VOLUNTARE, ALTELE DECAT SUBVENTIILE	-4.333.200	-5.458.140	-4.229.258		-4.229.258	-4.229.258		
	01					Donatii si sponsorizari	5.000	52.200	52.200		52.200	52.200		
	03					Varsaminte din sectiunea de functionare pentru finantarea sectiunii de dezvol- tare a bugetului local(cu semnul minus)	-4.338.200	-5.510.340	-4.281.458		-4.281.458	-4.281.458		
4100	02					IV. SUBVENTII	355.000	3.303.630	3.150.617		3.150.617	3.150.617		
4200						SUBVENTII DE LA ALTE NIVELE ALE ADMINISTRATIEI PUBLICE	355.000	3.303.630	3.150.617		3.150.617	3.150.617		
4202						SUBVENTII DE LA BUGETUL DE STAT	120.000	1.561.500	1.470.917		1.470.917	1.470.917		
	28					Subventii primite din Fondul de Interventie		1.393.000	1.393.000		1.393.000	1.393.000		
	34					Subventii pentru acordarea ajutorului pentru incalzirea locuintei cu lemne, carbuni, combustibili petrolieri	50.000	50.000	17.131		17.131	17.131		

Capi- tol	Sub- capi- tol	Pa- ra- graf	Gru- pa / Titlu	Ar- ti- col	Ali- ne- at	Denumire indicator	Prevederi bugetare initiale	Prevederi bugetare definitive	Drepturi constatate			Incasari realizate	Stingeri pe alte cai decat incasari	Drepturi constatate de incasat
									Total, din care:	din anii precedenti	din anul curent			
A						B	1	2	3=4+5	4	5	6	7	8=3-6-7
4202	41					Subventii de la bugetul de stat pentru finantarea sanatatii	70.000	118.500	60.786		60.786	60.786		
4302						SUBVENTII DE LA ALTE ADMINISTRATII	235.000	1.742.130	1.679.700		1.679.700	1.679.700		
	23					Subventii primite din bugetul judetului pentru clasele de invatamant special organizate in cadrul unitatilor de invatamant de masa	235.000	1.508.800	1.474.942		1.474.942	1.474.942		
	30					Sume primite de la bugetul judetului pentru plata drepturilor de care beneficiaza copiii cu cerinte educationale speciale integrati in invamantul de masa		212.210	204.758		204.758	204.758		
	34					Sume alocate din bugetul ANCPI pentru finantarea lucrarilor de inregistrare sistemtica din cadrul Programului national de cadastru si carte funciara		21.120						



DIRECTOR ECONOMIC,

POPA EMILIA

CONTUL DE EXECUTIE AL BUGETULUI LOCAL - VENITURI
31.12.2016

MUNICIPIUL PETROSANI


SECTIUNEA DE DEZVOLTARE

Pag. 1 -lei-

Capi- tol	Sub- capi- tol	Pa- ra- graf	Gru- pa/ Titlu	Ar- ti- col	Ali- ne- at	Denumire indicator	Prevederi bugetare initiale	Prevederi bugetare definitive	Drepturi constatate			Incasari realizate	Stingeri pe alte cai decat incasari	Drepturi constatate de incasat
									Total, din care:	din anii precedenti	din anul curent			
A						B	1	2	3=4+5	4	5	6	7	8=3-6-7
0001	02					TOTAL VENITURI-BUGET LOCAL	5.470.200	20.995.100	17.613.994		17.613.994	17.613.994		
0002						I. VENITURI CURENTE	4.338.200	5.611.360	4.382.474		4.382.474	4.382.474		
2900						C. VENITURI NEFISCALE	4.338.200	5.611.360	4.382.474		4.382.474	4.382.474		
3300						C2. VANZARI DE BUNURI SI SERVICII	4.338.200	5.611.360	4.382.474		4.382.474	4.382.474		
3602						DIVERSE VENITURI		101.020	101.016		101.016	101.016		
	32					Sume provenite din finantarea bugetara a anilor precedenti		101.020	101.016		101.016	101.016		
		02				Sume provenite din finantarea bugetara a anilor precedenti, aferente sectiunii de dezvoltare		101.020	101.016		101.016	101.016		
3702						TRANSFERURI VOLUNTARE, ALTELE DECAT SUBVENTILE	4.338.200	5.510.340	4.281.458		4.281.458	4.281.458		
	04					Varsaminte din sectiunea de functionare	4.338.200	5.510.340	4.281.458		4.281.458	4.281.458		
3900	02					II. VENITURI DIN CAPITAL	86.000	261.300	278.886		278.886	278.886		
3902						VENITURI DIN VALORIFICAREA UNOR BUNURI	86.000	261.300	278.886		278.886	278.886		
	01					Venituri din valorificarea unor bunuri ale institutiilor publice			41		41	41		
	03					Venituri din vanzarea locuintelor construite din fondurile statului	72.000	72.000	85.717		85.717	85.717		
	07					Venituri din vanzarea unor bunuri apartinind domeniului privat al statului sau al unitatilor administrativ- teritoriale	14.000	189.300	193.128		193.128	193.128		
4100	02					IV. SUBVENTII	1.046.000	15.005.120	12.843.808		12.843.808	12.843.808		
4200						SUBVENTII DE LA ALTE NIVELE ALE ADMINISTRATIEI PUBLICE	1.046.000	15.005.120	12.843.808		12.843.808	12.843.808		

Capi- tol	Sub- capi- tol	Pa- ra- graf	Gru- pa / Titlu	Ar- ti- col	Ali- ne- at	Denumire indicator	Prevederi bugetare initiale	Prevederi bugetare definitive	Drepturi constatate			Incasari realizate	Stingeri pe alte cai decat incasari	Drepturi constatate de incasat
									Total, din care:	din anii precedenti	din anul curent			
A						B	1	2	3=4+5	4	5	6	7	8=3-6-7
4202						SUBVENTII DE LA BUGETUL DE STAT	1.046.000	15.005.120	12.843.808		12.843.808	12.843.808		
	05					Planuri si regulamente de urbanism		50.960	50.958		50.958	50.958		
	16					Subventii de la bugetul de stat catre bugetele locale pentru finantarea investitiilor in sanatate		10.352.000	10.334.000		10.334.000	10.334.000		
				01		Subventii de la bugetul de stat catre bugetele locale pentru finantarea aparaturii medicale si echipamentelor de comunicatii in urgenta in sanatate		5.352.000	5.335.000		5.335.000	5.335.000		
				02		Subventii de la bugetul de stat catre bugetele locale pentru finantarea reparatiilor capitale in sanatate		5.000.000	4.999.000		4.999.000	4.999.000		
	18					Subventii din veniturile proprii ale Ministerului Sanatatii catre bugetele locale pentru finantarea investitiilor in sanatate		49.000						
				01		Subventii din veniturile proprii ale Ministerului Sanatatii catre bugetele locale pentru finantarea aparaturii medicale si echipamentelor de comuni- catii in urgenta in sanatate		49.000						
	20					Subventii de la bugetul de stat catre bugetele locale necesare sustinerii derularii proiectelor finantate din fonduri externe nerambursabile(FEN) postaderare		45.340	45.337		45.337	45.337		

Capi- tol	Sub- capi- tol	Pa- ra- graf	Gru- pa/ Titlu	Ar- ti- col	Ali- ne- at	Denumire indicator	Prevederi bugetare initiale	Prevederi bugetare definitive	Drepturi constatate			Incasari realizate	Stingeri pe alte cai decat incasari	Drepturi constatate de incasat
									Total, din care:	din anii precedenti	din anul curent			
A						B	1	2	3=4+5	4	5	6	7	8=3-6-7
4202	40					Subventii de la bugetul de stat catre bugetele locale pentru realizarea obiectivelor de investitii in turism		2.600.000	2.287.343		2.287.343	2.287.343		
	65					Finantarea Programului National de Dezvoltare Locala	1.046.000	1.907.820	126.170		126.170	126.170		
4502						SUME PRIMITE DE LA UE/ALTI DONATORI IN CONTUL PLATILOR EFECTUATE SI PREFINANTARI		117.320	108.826		108.826	108.826		
	01					Fondul european de Dezvoltare Regionala		117.320	108.826		108.826	108.826		
	02					Sume primite in contul platilor efectuate in anii anteriori		117.320	108.826		108.826	108.826		



DIRECTOR ECONOMIC,

POPA EMILIA

Capi- tol	Sub- capi- tol	Pa- ra- graf	Gru- pa / Titlu	Ar- ti- col	Ali- ne- at	Denumire indicator	Credite de angajament	Credite bugetare		Angajamente bugetare	Angajamente legale	Plati efectuate	Angajamente legale de platit	Cheltuieli efective
								initiale	definitive					
A						B	1	2	3	4	5	6	7=5-6	8
5002						TOTAL CHELTUIELI	94.044.930	70.133.000	94.044.930	94.034.930	87.786.270	85.288.109	2.498.161	83.421.948
5100	02					Partea I-a SERVICII PUBLICE GENERALE	7.621.320	8.601.400	7.621.320	7.621.320	7.025.768	6.691.851	333.917	6.773.091
5102						AUTORITATI PUBLICE SI ACTIUNI EXTERNE	5.899.220	6.646.300	5.899.220	5.899.220	5.482.438	5.186.102	296.336	5.272.326
	01					Autoritati executive si legislative	5.899.220	6.646.300	5.899.220	5.899.220	5.482.438	5.186.102	296.336	5.272.326
		03				Autoritati executive	5.899.220	6.646.300	5.899.220	5.899.220	5.482.438	5.186.102	296.336	5.272.326
5402						ALTE SERVICII PUBLICE GENERALE	522.100	755.100	522.100	522.100	476.193	438.612	37.581	433.628
	05					Fond de rezerva bugetara la dispozitia autoritatilor locale		50.000						
5402	10					Servicii publice comunitare de evidenta a persoanelor	444.600	461.600	444.600	444.600	428.208	414.454	13.754	410.990
5402	50					Alte servicii publice generale	77.500	243.500	77.500	77.500	47.985	24.158	23.827	22.638
5502						TRANZACTII PRIVIND DATORIA PUBLICA SI IMPRUMUTURI	1.200.000	1.200.000	1.200.000	1.200.000	1.067.137	1.067.137		1.067.137
6000	02					Partea II-a APARARE, ORDINE PUBLICA SI SIGURANTA NATIONALA	1.806.650	1.770.650	1.806.650	1.806.650	1.771.349	1.673.582	97.767	1.586.906
6102						ORDINE PUBLICA SI SIGURANTA NATIONALA	1.806.650	1.770.650	1.806.650	1.806.650	1.771.349	1.673.582	97.767	1.586.906
	03					Ordine publica	1.714.150	1.709.150	1.714.150	1.714.150	1.690.668	1.592.901	97.767	1.570.988
		04				Politie comunitara	1.714.150	1.709.150	1.714.150	1.714.150	1.690.668	1.592.901	97.767	1.570.988
	05					Protectie civila si protectia contra incendiilor (protectie civila nonmilitara)	92.500	61.500	92.500	92.500	80.681	80.681		15.918
6500	02					Partea III-a CHELTUIELI SOCIAL-CULTURALE	56.241.890	38.290.050	56.241.890	56.241.890	53.588.722	51.858.333	1.730.389	53.117.893
6502						INVATAMANT	32.424.450	26.589.100	32.424.450	32.424.450	30.176.677	29.737.936	438.741	31.000.791
	03					Invatamant prescolar si primar	11.643.950	9.156.700	11.643.950	11.643.950	9.603.660	9.521.845	81.815	9.790.895
		01				Invatamant prescolar	5.919.590	4.140.610	5.919.590	5.919.590	3.904.169	3.866.327	37.842	3.905.594
		02				Invatamant primar	5.724.360	5.016.090	5.724.360	5.724.360	5.699.491	5.655.518	43.973	5.885.301

Capi- tol	Sub- capi- tol	Pa- ra- graf	Gru- pa / Titlu	Ar- ti- col	Ali- ne- at	Denumire indicator	Credite de angajament	Credite bugetare		Angajamente bugetare	Angajamente legale	Plati efectuate	Angajamente legale de platit	Cheltuieli efective
								initiale	definitive					
A						B	I	2	3	4	5	6	7=5-6	8
6502	04					Invatamant secundar	17.933.320	15.484.590	17.933.320	17.933.320	17.747.785	17.490.970	256.815	18.454.002
	01					Invatamant secundar inferior	7.180.950	5.919.050	7.180.950	7.180.950	7.114.174	7.015.007	99.167	7.249.323
	02					Invatamant secundar superior	10.120.200	8.825.480	10.120.200	10.120.200	10.014.812	9.915.520	99.292	10.309.769
	03					Invatamant profesional	632.170	740.060	632.170	632.170	618.799	560.443	58.356	894.910
	05					Invatamant postliceal	1.208.130	1.712.810	1.208.130	1.208.130	1.188.749	1.122.279	66.470	1.123.886
	07					Invatamant nedefinitibil prin nivel	1.508.800	235.000	1.508.800	1.508.800	1.508.583	1.474.942	33.641	1.504.108
	04					Invatamant special	1.508.800	235.000	1.508.800	1.508.800	1.508.583	1.474.942	33.641	1.504.108
	50					Alte cheltuieli in domeniul invatamantului	130.250		130.250	130.250	127.900	127.900		127.900
6602						SANATATE	12.146.790	1.447.300	12.146.790	12.146.790	11.985.603	11.983.445	2.158	11.969.274
	06					Servicii medicale in unitati sanitare cu paturi	11.550.990	900.000	11.550.990	11.550.990	11.456.892	11.456.892		11.456.891
6602	06	01				Spitale generale	11.550.990	900.000	11.550.990	11.550.990	11.456.892	11.456.892		11.456.891
	08					Servicii de sanatate publica	264.800	216.300	264.800	264.800	234.695	232.537	2.158	218.367
	50					Alte cheltuieli in domeniul sanatatii	331.000	331.000	331.000	331.000	294.016	294.016		294.016
	50					Alte institutii si actiuni sanitare	331.000	331.000	331.000	331.000	294.016	294.016		294.016
6702						CULTURA, RECREERE SI RELIGIE	1.830.050	1.655.050	1.830.050	1.830.050	1.677.371	1.635.045	42.326	1.645.931
	03					Servicii culturale	930.050	755.050	930.050	930.050	847.228	804.902	42.326	815.788
	02					Biblioteci publice comunale, orasenesti, municipale	158.650	156.650	158.650	158.650	156.573	151.284	5.289	163.457
6702	03	03				Muzee	96.400	98.400	96.400	96.400	94.161	57.769	36.392	57.865
	30					Alte servicii culturale	675.000	500.000	675.000	675.000	596.494	595.849	645	594.466
	05					Servicii recreative si sportive	500.000	500.000	500.000	500.000	430.633	430.633		430.633
	01					Sport	500.000	500.000	500.000	500.000	430.633	430.633		430.633
	06					Servicii religioase	400.000	400.000	400.000	400.000	399.510	399.510		399.510
6802						ASIGURARI SI ASISTENTA SOCIALA	9.840.600	8.598.600	9.840.600	9.840.600	9.749.071	8.501.907	1.247.164	8.501.897

Capi- tol	Sub- capi- tol	Pa- ra- graf	Gru- pa / Titlu	Ar- ti- col	Ali- ne- at	Denumire indicator	Credite de angajament	Credite bugetare		Angajamente bugetare	Angajamente legale	Plati efectuate	Angajamente legale de platit	Cheltuieli efective
								initiale	definitive					
A						B	1	2	3	4	5	6	7=5-6	8
6802	05					Asistenta sociala in caz de boli si invaliditati	7.201.500	5.769.400	7.201.500	7.201.500	7.186.143	6.136.482	1.049.661	6.132.656
6802	05	02				Asistenta sociala in caz de invaliditate	7.201.500	5.769.400	7.201.500	7.201.500	7.186.143	6.136.482	1.049.661	6.132.656
		10				Ajutoare pentru locuinte	32.000	50.000	32.000	32.000	17.131	17.131		17.131
		15				Prevenirea excluderii sociale	834.900	952.000	834.900	834.900	832.729	815.351	17.378	839.186
		01				Ajutor social	539.900	577.000	539.900	539.900	537.729	536.659	1.070	537.729
		02				Cantine de ajutor social	295.000	375.000	295.000	295.000	295.000	278.692	16.308	301.457
		50				Alte cheltuieli in domeniul asigurarilor si asistentei sociale	1.772.200	1.827.200	1.772.200	1.772.200	1.713.068	1.532.943	180.125	1.512.924
6802	50	50				Alte cheltuieli in domeniul asistentei sociale	1.772.200	1.827.200	1.772.200	1.772.200	1.713.068	1.532.943	180.125	1.512.924
7000	02					Partea IV-a SERVICII SI DEZVOLTARE PUBLICA, LOCUINTE, MEDIU SI APE	16.937.350	14.521.100	16.937.350	16.937.350	15.316.922	15.014.380	302.542	12.913.308
7002						LOCUINTE, SERVICII SI DEZVOLTARE PUBLICA	13.510.350	11.668.100	13.510.350	13.510.350	11.944.906	11.666.700	278.206	9.595.110
		06				Iluminat public si electrificari	1.530.000	1.400.000	1.530.000	1.530.000	1.510.367	1.510.367		1.374.991
		50				Alte servicii in domeniile locuintelor, serviciilor si dezvoltarii comunale	11.980.350	10.268.100	11.980.350	11.980.350	10.434.539	10.156.333	278.206	8.220.119
7402						PROTECTIA MEDIULUI	3.427.000	2.853.000	3.427.000	3.427.000	3.372.016	3.347.680	24.336	3.318.198
		05				Salubritate si gestiunea deseurilor	2.983.000	2.573.000	2.983.000	2.983.000	2.965.145	2.940.809	24.336	2.911.327
		01				Salubritate	990.000	800.000	990.000	990.000	989.786	989.786		989.786
		02				Colectarea, tratarea si distrugerea deseurilor	1.993.000	1.773.000	1.993.000	1.993.000	1.975.359	1.951.023	24.336	1.921.541
7402	06					Canalizarea si tratarea apelor reziduale	444.000	280.000	444.000	444.000	406.871	406.871		406.871
8000	02					Partea V-a ACTIUNI ECONOMICE	11.437.720	6.949.800	11.437.720	11.427.720	10.083.509	10.049.963	33.546	9.030.750
8002						ACTIUNI GENERALE ECONOMICE, SIDE MUNCA	1.443.000	50.000	1.443.000	1.433.000	522.766	522.766		522.766

Capi- tol	Sub- capi- tol	Pa- ra- graf	Gru- pa / Titlu	Ar- ti- col	Ali- ne- at	Denumire indicator	Credite de angajament	Credite bugetare		Angajamente bugetare	Angajamente legale	Plati efectuate	Angajamente legale de platit	Cheltuieli efective
								initiale	definitive					
A						B	1	2	3	4	5	6	7=5-6	8
8002	01					Actiuni generale economice si comerciale	1.443.000	50.000	1.443.000	1.433.000	522.766	522.766		522.766
		06				Prevenire si combatere inundatii si gheturi	1.443.000	50.000	1.443.000	1.433.000	522.766	522.766		522.766
8102						COMBUSTIBILI SI ENERGIE	600.000	800.000	600.000	600.000	564.331	564.331		564.331
		50				Alte cheltuieli privind combustibili si energia	600.000	800.000	600.000	600.000	564.331	564.331		564.331
8402						TRANSPORTURI	8.881.520	5.685.600	8.881.520	8.881.520	8.501.878	8.501.878		7.471.938
		03				Transport rutier	8.881.520	5.685.600	8.881.520	8.881.520	8.501.878	8.501.878		7.471.938
		01				Drumuri si poduri	130.000		130.000	130.000	129.630	129.630		129.630
		03				Strazi	8.751.520	5.685.600	8.751.520	8.751.520	8.372.248	8.372.248		7.342.308
8702						ALTE ACTIUNI ECONOMICE	513.200	414.200	513.200	513.200	494.534	460.988	33.546	471.715
		04				Turism	252.200	252.200	252.200	252.200	233.927	200.381	33.546	211.108
		50				Alte actiuni economice	261.000	162.000	261.000	261.000	260.607	260.607		260.607

Capi- tol	Sub- capi- tol	Pa- ra- graf	Gru- pa / Titlu	Ar- ti- col	Ali- ne- at	Denumire indicator	Credite de angajament	Credite bugetare		Angajamente bugetare	Angajamente legale	Plati efectuate	Angajamente legale de platit	Cheltuieli efective
								initiale	definitive					
A						B	1	2	3	4	5	6	7=5-6	8
5002						TOTAL CHELTUIELI	94.044.930	70.133.000	94.044.930	94.034.930	87.786.270	85.288.109	2.498.161	83.421.948
	01					CHELTUIELI CURENTE	79.487.020	60.524.000	79.487.020	79.477.020	76.615.713	74.117.552	2.498.161	75.307.719
	10					TITLUL I CHELTUIELI DE PERSONAL	38.690.800	35.349.000	38.690.800	38.690.800	38.690.800	36.413.012	2.277.788	36.900.864
	10	01				Cheltuieli salariale in bani	31.069.910	28.300.370	31.069.910	31.069.910	31.069.910	29.283.282	1.786.628	29.854.256
	10	01	01			Salarii de baza	28.047.160	25.825.380	28.047.160	28.047.160	28.047.160	26.589.963	1.457.197	26.968.332
	10	01	05			Sporuri pentru conditii de munca	447.000	458.000	447.000	447.000	447.000	329.948	117.052	330.909
	10	01	06			Alte sporuri	208.220	148.820	208.220	208.220	208.220	166.558	41.662	178.688
	10	01	11			Fond aferent platii cu ora	1.974.930	1.304.570	1.974.930	1.974.930	1.974.930	1.894.905	80.025	2.075.184
	10	01	12			Indemnizatii platite unor persoane din afara unitatii	364.000	537.000	364.000	364.000	364.000	289.450	74.550	288.739
	10	01	13			Indemnizatii de delegare	20.600	20.600	20.600	20.600	20.600	9.180	11.420	10.415
	10	01	30			Alte drepturi salariale in bani	8.000	6.000	8.000	8.000	8.000	3.278	4.722	1.989
	10	02				Cheltuieli salariale in natura	407.000	274.000	407.000	407.000	407.000	388.211	18.789	388.521
	10	02	02			Norme de hrana	407.000	274.000	407.000	407.000	407.000	388.211	18.789	388.521
	10	03				Contributii	7.213.890	6.774.630	7.213.890	7.213.890	7.213.890	6.741.519	472.371	6.658.087
	10	03	01			Contributii de asigurari sociale de stat	4.937.640	4.854.140	4.937.640	4.937.640	4.937.640	4.747.882	189.758	4.666.158
	10	03	02			Contributii de asigurari de somaj	166.740	135.770	166.740	166.740	166.740	143.900	22.840	142.990
	10	03	03			Contributii de asigurari sociale de sanatate	1.610.530	1.447.720	1.610.530	1.610.530	1.610.530	1.493.826	116.704	1.497.534
	10	03	04			Contributii de asigurari pentru accidente de munca si boli profesionale	72.580	57.930	72.580	72.580	72.580	56.697	15.883	57.109
	10	03	05			Prime de asigurare viata platite de angajator pentru angajati	9.000	9.000	9.000	9.000	9.000	2.535	6.465	2.535
	10	03	06			Contributii pentru concedii si indemnizatii	417.400	270.070	417.400	417.400	417.400	296.679	120.721	291.761

Capi- tol	Sub- capi- tol	Pa- ra- graf	Gru- pa / Titlu	Ar- ti- col	Ali- ne- at	Denumire indicator	Credite de angajament	Credite bugetare		Angajamente bugetare	Angajamente legale	Plati efectuate	Angajamente legale de platit	Cheltuieli efective
								initiale	definitive					
A						B	1	2	3	4	5	6	7=5-6	8
			20			TITLUL II BUNURI SI SERVICII	19.950.140	16.005.700	19.950.140	19.940.140	17.607.786	17.389.452	218.334	17.580.037
			20	01		Bunuri si servicii	14.432.770	12.377.780	14.432.770	14.422.770	13.617.674	13.433.188	184.486	13.676.415
			20	01	01	Furnituri de birou	158.990	148.730	158.990	158.990	138.723	138.723		130.294
			20	01	02	Materiale pentru curatenie	140.060	143.740	140.060	140.060	130.442	130.436	6	129.758
			20	01	03	Incalzit, iluminat si forta motrica	2.020.670	2.077.160	2.020.670	2.020.670	1.926.919	1.925.408	1.511	1.940.918
			20	01	04	Apa, canal si salubritate	690.470	501.570	690.470	690.470	627.555	627.372	183	627.369
			20	01	05	Carburanti si lubrifianti	513.290	571.290	513.290	513.290	467.592	441.729	25.863	492.278
			20	01	06	Piese de schimb	88.410	76.410	88.410	88.410	88.361	81.624	6.737	95.419
			20	01	07	Transport	349.980	400.480	349.980	349.980	346.039	346.039		346.039
			20	01	08	Posta, telecomunicatii, radio, tv, internet	305.220	289.910	305.220	305.220	285.601	280.869	4.732	285.840
			20	01	09	Materiale si prestari de servicii cu caracter functional	9.141.330	7.187.610	9.141.330	9.131.330	8.753.769	8.609.858	143.911	8.801.229
			20	01	30	Alte bunuri si servicii pentru intretinere si functionare	1.024.350	980.880	1.024.350	1.024.350	852.673	851.130	1.543	827.271
			20	02		Reparatii curente	2.182.800	465.000	2.182.800	2.182.800	1.228.622	1.228.622		1.228.622
			20	03		Hrana	535.000	462.500	535.000	535.000	528.790	512.482	16.308	549.277
			20	03	01	Hrana pentru oameni	535.000	462.500	535.000	535.000	528.790	512.482	16.308	549.277
			20	04		Medicamente si materiale sanitare	37.400	41.500	37.400	37.400	31.067	31.066	1	29.996
			20	04	01	Medicamente	3.000	4.000	3.000	3.000	260	260		260
			20	04	02	Materiale sanitare	4.500	6.500	4.500	4.500	1.996	1.996		1.996
			20	04	04	Dezinfectanti	29.900	31.000	29.900	29.900	28.811	28.810	1	27.740
			20	05		Bunuri de natura obiectelor de inventar	307.000	258.400	307.000	307.000	255.064	245.520	9.544	140.156
			20	05	01	Uniforme si echipament	46.500	47.500	46.500	46.500	22.881	22.881		1.885
			20	05	03	Lenjerie si accesorii de pat		5.000						
			20	05	30	Alte obiecte de inventar	260.500	205.900	260.500	260.500	232.183	222.639	9.544	138.271

Capi- tol	Sub- capi- tol	Pa- ra- graf	Gru- pa / Titlu	Ar- ti- col	Ali- ne- at	Denumire indicator	Credite de angajament	Credite bugetare		Angajamente bugetare	Angajamente legale	Plati efectuate	Angajamente legale de platit	Cheltuieli efective
								initiale	definitive					
A						B	1	2	3	4	5	6	7=5-6	8
			20	06		Deplasari, detasari, transferari	146.100	212.600	146.100	146.100	120.134	119.644	490	143.114
			20	06	01	Deplasari interne, detasari, transferari	135.100	131.600	135.100	135.100	118.607	118.240	367	141.587
			20	06	02	Deplasari in strainatate	11.000	81.000	11.000	11.000	1.527	1.404	123	1.527
			20	09		Materiale de laborator	1.000	6.000	1.000	1.000	999	999		999
			20	11		Carti, publicatii si materiale documentare	38.000	41.000	38.000	38.000	29.274	29.274		24.950
			20	12		Consultanta si expertiza	79.500	79.500	79.500	79.500	36.892	36.892		36.892
			20	13		Pregatire profesionala	82.630	87.870	82.630	82.630	43.576	43.576		43.514
			20	14		Protectia muncii	109.100	120.300	109.100	109.100	80.663	80.663		69.583
			20	16		Studii si cercetari	60.000	95.000	60.000	60.000	2.093	2.093		2.093
			20	24		Comisioane si alte costuri aferente imprumuturilor	122.000	135.000	122.000	122.000	74.113	73.945	168	74.113
			20	24	02	Comisioane si alte costuri aferente imprumuturilor interne	122.000	135.000	122.000	122.000	74.113	73.945	168	74.113
			20	25		Cheltuieli judiciare si extrajudiciare derivate din actiuni in reprezentarea intereselor statului, potrivit dispozitiilor legale	31.000	29.000	31.000	31.000	3.054	3.054		3.054
			20	30		Alte cheltuieli	1.785.840	1.594.250	1.785.840	1.785.840	1.555.771	1.548.434	7.337	1.557.259
			20	30	01	Reclama si publicitate	221.000	222.000	221.000	221.000	203.141	203.141		203.141
			20	30	02	Protocol si reprezentare	5.000	5.000	5.000	5.000	3.613	3.613		3.418
			20	30	03	Prime de asigurare non-viata	72.000	180.000	72.000	72.000				
			20	30	04	Chirii	9.000	10.000	9.000	9.000	8.953	8.953		8.953
			20	30	30	Alte cheltuieli cu bunuri si servicii	1.478.840	1.177.250	1.478.840	1.478.840	1.340.064	1.332.727	7.337	1.341.747
			30			TITLUL III DOBANZI	1.200.000	1.200.000	1.200.000	1.200.000	1.067.137	1.067.137		1.067.137
			30	01		Dobanzi aferente datoriei publice interne	1.200.000	1.200.000	1.200.000	1.200.000	1.067.137	1.067.137		1.067.137

Capi- tol	Sub- capi- tol	Pa- ra- graf	Gru- pa / Titlu	Ar- ti- col	Ali- ne- at	Denumire indicator	Credite de angajament	Credite bugetare		Angajamente bugetare	Angajamente legale	Plati efectuate	Angajamente legale de platit	Cheltuieli efective
								initiale	definitive					
A						B	1	2	3	4	5	6	7=5-6	8
			30	01	01	Dobanzi aferente datoriei publice								
						interne directe	1.200.000	1.200.000	1.200.000	1.200.000	1.067.137	1.067.137		1.067.137
			40			TITLUL IV SUBVENTII	1.050.000	1.250.000	1.050.000	1.050.000	956.796	956.796		956.796
			40	03		Subventii pentru acoperirea diferentelor								
						de pret si tarif	600.000	800.000	600.000	600.000	564.331	564.331		564.331
			40	30		Alte subventii	450.000	450.000	450.000	450.000	392.465	392.465		392.465
			50			TITLUL V FONDURI DE REZERVA		50.000						
			50	04		Fond de rezerva bugetara la dispozitia								
						autoritatilor locale		50.000						
			51			TITLUL VI TRANSFERURI INTRE UNITATI ALE								
						ADMINISTRATIEI PUBLICE	11.645.990	1.095.000	11.645.990	11.645.990	11.514.738	11.514.738		11.471.891
			51	01		Transferuri curente	265.000	215.000	265.000	265.000	265.000	265.000		265.000
			51	01	03	Actiuni de sanatate	15.000	15.000	15.000	15.000	15.000	15.000		15.000
			51	01	46	Transferuri din bugetele locale pentru								
						finantarea cheltuielilor curente din								
						domeniul sanatatii	250.000	200.000	250.000	250.000	250.000	250.000		250.000
			51	02		Transferuri de capital	11.380.990	880.000	11.380.990	11.380.990	11.249.738	11.249.738		11.206.891
			51	02	28	Transferuri din bugetele locale pentru								
						finantarea cheltuielilor de capital								
						din domeniul sanatatii	11.300.990	700.000	11.300.990	11.300.990	11.206.892	11.206.892		11.206.891
			51	02	29	Alte transferuri de capital catre								
						instituti publice	80.000	180.000	80.000	80.000	42.846	42.846		
			55			TITLUL VII ALTE TRANSFERURI	99.000		99.000	99.000	99.000	99.000		99.000
			55	01		A. Transferuri interne	99.000		99.000	99.000	99.000	99.000		99.000
			55	01	63	Finantarea invatamantului particular								
						sau confesional acreditat	99.000		99.000	99.000	99.000	99.000		99.000

Capi- tol	Sub- capi- tol	Pa- ra- graf	Gru- pa / Titlu	Ar- ti- col	Ali- ne- at	Denumire indicator	Credite de angajament	Credite bugetare		Angajamente bugetare	Angajamente legale	Plati efectuate	Angajamente legale de platit	Cheltuieli efective
								initiale	definitive					
A						B	1	2	3	4	5	6	7=5-6	8
						transport	49.340	48.500	49.340	49.340	23.517	23.517		730.585
	71	.01	03			Mobilier, aparatura birotica si alte active corporale	98.200	55.600	98.200	98.200	91.673	91.673		142.401
	71	01	30			Alte active fixe (inclusiv reparatii capitale)	1.171.540	1.713.300	1.171.540	1.171.540	587.580	587.580		233.340
	71	03				Reparatii capitale aferente activelor fixe	5.813.780	2.871.600	5.813.780	5.813.780	4.677.668	4.677.668		4.697.430
	79					OPERATIUNI FINANCIARE	1.241.000	1.241.000	1.241.000	1.241.000	1.240.466	1.240.466		
	81					TITLUL XVII RAMBURSARI DE CREDITE	1.241.000	1.241.000	1.241.000	1.241.000	1.240.466	1.240.466		
	81	02				Rambursari de credite interne	1.241.000	1.241.000	1.241.000	1.241.000	1.240.466	1.240.466		
	81	02	05			Rambursari de credite aferente datoriei publice interne locale	1.241.000	1.241.000	1.241.000	1.241.000	1.240.466	1.240.466		
5100	02					Partea I-a SERVICII PUBLICE GENERALE	7.621.320	8.601.400	7.621.320	7.621.320	7.025.768	6.691.851	333.917	6.773.091
5102						AUTORITATI PUBLICE SI ACTIUNI EXTERNE	5.899.220	6.646.300	5.899.220	5.899.220	5.482.438	5.186.102	296.336	5.272.326
	01					CHELTUIELI CURENTE	5.662.120	6.465.000	5.662.120	5.662.120	5.373.890	5.077.554	296.336	5.142.568
	10					TITLUL I CHELTUIELI DE PERSONAL	4.307.000	4.968.000	4.307.000	4.307.000	4.307.000	4.037.605	269.395	4.056.612
	10	01				Cheltuieli salariale in bani	3.485.000	4.056.000	3.485.000	3.485.000	3.485.000	3.326.127	158.873	3.314.118
	10	01	01			Salarii de baza	3.029.000	3.600.000	3.029.000	3.029.000	3.029.000	2.988.208	40.792	2.981.588
	10	01	05			Sporuri pentru conditii de munca	243.000	243.000	243.000	243.000	243.000	174.773	68.227	174.494
	10	01	12			Indemnizatii platite unor persoane din afara unitatii	204.000	204.000	204.000	204.000	204.000	157.730	46.270	152.854
	10	01	13			Indemnizatii de delegare	7.000	7.000	7.000	7.000	7.000	4.471	2.529	4.386
	10	01	30			Alte drepturi salariale in bani	2.000	2.000	2.000	2.000	2.000	945	1.055	796
	10	03				Contributii	822.000	912.000	822.000	822.000	822.000	711.478	110.522	742.494
	10	03	01			Contributii de asigurari sociale de stat	550.000	640.000	550.000	550.000	550.000	517.903	32.097	522.071

Capi- tol	Sub- capi- tol	Pa- ra- graf	Gru- pa / Titlu	Ar- ti- col	Ali- ne- at	Denumire indicator	Credite de angajament	Credite bugetare		Angajamente bugetare	Angajamente legale	Plati efectuate	Angajamente legale de platit	Cheltuieli efective
								initiale	definitive					
A						B	1	2	3	4	5	6	7=5-6	8
						documentare	14.000	14.000	14.000	14.000	13.124	13.124		13.124
	20		12			Consultanta si expertiza	50.000	50.000	50.000	50.000	30.892	30.892		30.892
	20		13			Pregatire profesionala	10.000	10.000	10.000	10.000	7.156	7.156		7.094
	20		14			Protectia muncii	7.000	7.000	7.000	7.000	5.443	5.443		5.443
	20		16			Studii si cercetari	50.000	85.000	50.000	50.000				
	20		24			Comisioane si alte costuri aferente imprumuturilor	122.000	135.000	122.000	122.000	74.113	73.945	168	74.113
	20		24	02		Comisioane si alte costuri aferente imprumuturilor interne	122.000	135.000	122.000	122.000	74.113	73.945	168	74.113
	20		25			Cheltuieli judiciare si extrajudiciare derivate din actiuni in reprezentarea intereselor statului, potrivit dispozitiilor legale	8.000	8.000	8.000	8.000	3.003	3.003		3.003
	20		30			Alte cheltuieli	405.000	405.000	405.000	405.000	307.292	302.647	4.645	307.097
	20		30	01		Reclama si publicitate	220.000	220.000	220.000	220.000	202.341	202.341		202.341
	20		30	02		Protocol si reprezentare	5.000	5.000	5.000	5.000	3.613	3.613		3.418
	20		30	03		Prime de asigurare non-viata	72.000	180.000	72.000	72.000				
	20		30	30		Alte cheltuieli cu bunuri si servicii	108.000		108.000	108.000	101.338	96.693	4.645	101.338
	70					CHELTUIELI DE CAPITAL	237.100	181.300	237.100	237.100	108.548	108.548		129.758
	71					TITLUL XIII ACTIVE NEFINANCIARE	237.100	181.300	237.100	237.100	108.548	108.548		129.758
	71		01			Active fixe	237.100	181.300	237.100	237.100	108.548	108.548		129.758
	71		01	01		Constructii								519
	71		01	02		Masini, echipamente si mijloace de transport	26.340	21.500	26.340	26.340	15.619	15.619		33.070
	71		01	03		Mobilier, aparatura birotica si alte active corporale	13.600	13.600	13.600	13.600	12.120	12.120		81.524

Capi- tol	Sub- capi- tol	Pa- ra- graf	Gru- pa / Titlu	Ar- ti- col	Ali- ne- at	Denumire indicator	Credite de angajament	Credite bugetare		Angajamente -bugetare	Angajamente legale	Plati efectuate	Angajamente legale de platit	Cheltuieli efective
								initiale	definitive					
A						B	1	2	3	4	5	6	7=5-6	8
			71	01	30	Alte active fixe (inclusiv reparatii capitale)	197.160	146.200	197.160	197.160	80.809	80.809		14.645
5402						ALTE SERVICII PUBLICE GENERALE	522.100	755.100	522.100	522.100	476.193	438.612	37.581	433.628
				01		CHELTUIELI CURENTE	517.100	750.100	517.100	517.100	476.193	438.612	37.581	433.628
				10		TITLUL I CHELTUIELI DE PERSONAL	426.100	596.100	426.100	426.100	426.100	388.935	37.165	387.965
				10	01	Cheltuieli salariale in bani	348.000	509.500	348.000	348.000	348.000	321.737	26.263	320.329
				10	01	01 Salarii de baza	307.500	316.000	307.500	307.500	307.500	303.238	4.262	301.714
				10	01	05 Sporuri pentru conditii de munca	23.000	23.000	23.000	23.000	23.000	18.278	4.722	18.298
				10	01	12 Indemnizatii platite unor persoane din afara unitatii	17.000	170.000	17.000	17.000	17.000		17.000	
				10	01	13 Indemnizatii de delegare	500	500	500	500	500	221	279	317
				10	03	Contributii	78.100	86.600	78.100	78.100	78.100	67.198	10.902	67.636
				10	03	01 Contributii de asigurari sociale de stat	47.500	56.000	47.500	47.500	47.500	44.898	2.602	44.429
				10	03	02 Contributii de asigurari de somaj	2.700	2.700	2.700	2.700	2.700	1.413	1.287	1.409
				10	03	03 Contributii de asigurari sociale de sanatate	19.000	19.000	19.000	19.000	19.000	16.629	2.371	16.643
				10	03	04 Contributii de asigurari pentru accidente de munca si boli profesionale	1.500	1.500	1.500	1.500	1.500	428	1.072	424
				10	03	05 Prime de asigurare viata platite de angajator pentru angajati	4.000	4.000	4.000	4.000	4.000	2.535	1.465	2.535
				10	03	06 Contributii pentru concedii si indemnizatii	3.400	3.400	3.400	3.400	3.400	1.295	2.105	2.196
				20		TITLUL II BUNURI SI SERVICII	91.000	104.000	91.000	91.000	50.093	49.677	416	45.663
				20	01	Bunuri si servicii	53.000	46.000	53.000	53.000	24.421	24.421		22.496
				20	01	01 Furnituri de birou	3.700	8.000	3.700	3.700	3.422	3.422		3.422

Capi- tol	Sub- capi- tol	Pa- ra- graf	Gru- pa / Titlu	Ar- ti- col	Ali- ne- at	Denumire indicator	Credite de angajament	Credite bugetare		Angajamente bugetare	Angajamente legale	Plati efectuate	Angajamente legale de platit	Cheltuieli efective
								initiale	definitive					
A						B	1	2	3	4	5	6	7=5-6	8
			20	01	02	Materiale pentru curatenie	500	500	500	500				
			20	01	03	Incalzit, iluminat si forta motrica	1.800	2.500	1.800	1.800	1.377	1.377		1.377
			20	01	04	Apa, canal si salubritate	1.000	1.000	1.000	1.000	278	278		278
			20	01	08	Posta, telecomunicatii, radio, tv, internet	6.600	8.000	6.600	6.600	5.814	5.814		5.814
			20	01	09	Materiale si prestari de servicii cu caracter functional	27.000	20.000	27.000	27.000	1.985	1.985		60
			20	01	30	Alte bunuri si servicii pentru intretinere si functionare	12.400	6.000	12.400	12.400	11.545	11.545		11.545
			20	05		Bunuri de natura obiectelor de inventar	7.500	7.500	7.500	7.500	2.534	2.534		
			20	05	01	Uniforme si echipament	4.500	4.500	4.500	4.500				
			20	05	30	Alte obiecte de inventar	3.000	3.000	3.000	3.000	2.534	2.534		
			20	06		Deplasari, detasari, transferari	1.000	1.000	1.000	1.000	412	358	54	412
			20	06	01	Deplasari interne, detasari, transferari	1.000	1.000	1.000	1.000	412	358	54	412
			20	13		Pregatire profesionala	6.000	6.000	6.000	6.000				
			20	14		Protectia muncii	500	500	500	500	351	351		351
			20	30		Alte cheltuieli	23.000	43.000	23.000	23.000	22.375	22.013	362	22.404
			20	30	30	Alte cheltuieli cu bunuri si servicii	23.000	43.000	23.000	23.000	22.375	22.013	362	22.404
			50			TITLUL V FONDURI DE REZERVA		50.000						
			50	04		Fond de rezerva bugetara la dispozitia autoritatilor locale		50.000						
			70			CHELTUIELI DE CAPITAL	5.000	5.000	5.000	5.000				
			71			TITLUL XIII ACTIVE NEFINANCIARE	5.000	5.000	5.000	5.000				
			71	01		Active fixe	5.000	5.000	5.000	5.000				
			71	01	03	Mobilier, aparatura birotica si alte active corporale	5.000	5.000	5.000	5.000				

Capi- tol	Sub- capi- tol	Pa- ra- graf	Gru- pa / Titlu	Ar- ti- col	Ali- ne- at	Denumire indicator	Credite de angajament	Credite bugetare		Angajamente bugetare	Angajamente legale	Plati efectuate	Angajamente legale de platit	Cheltuieli efective
								initiale	definitive					
A						B	1	2	3	4	5	6	7=5-6	8
5502						TRANZACTII PRIVIND DATORIA PUBLICA SI								
						IMPRUMUTURI	1.200.000	1.200.000	1.200.000	1.200.000	1.067.137	1.067.137		1.067.137
		01				CHELTUIELI CURENTE	1.200.000	1.200.000	1.200.000	1.200.000	1.067.137	1.067.137		1.067.137
		30				TITLUL III DOBANZI	1.200.000	1.200.000	1.200.000	1.200.000	1.067.137	1.067.137		1.067.137
		30	01			Dobanzi aferente datoriei publice interne	1.200.000	1.200.000	1.200.000	1.200.000	1.067.137	1.067.137		1.067.137
		30	01	01		Dobanzi aferente datoriei publice interne directe	1.200.000	1.200.000	1.200.000	1.200.000	1.067.137	1.067.137		1.067.137
6000	02					Partea II-a APARARE, ORDINE PUBLICA SI								
						SIGURANTA NATIONALA	1.806.650	1.770.650	1.806.650	1.806.650	1.771.349	1.673.582	97.767	1.586.906
6102						ORDINE PUBLICA SI SIGURANTA NATIONALA	1.806.650	1.770.650	1.806.650	1.806.650	1.771.349	1.673.582	97.767	1.586.906
		01				CHELTUIELI CURENTE	1.748.650	1.748.650	1.748.650	1.748.650	1.713.365	1.615.598	97.767	1.586.906
		10				TITLUL I CHELTUIELI DE PERSONAL	1.551.900	1.554.900	1.551.900	1.551.900	1.551.900	1.455.806	96.094	1.459.103
		10	01			Cheltuieli salariale in bani	906.300	1.042.300	906.300	906.300	906.300	874.921	31.379	874.476
		10	01	01		Salarii de baza	803.000	916.000	803.000	803.000	803.000	790.728	12.272	790.307
		10	01	05		Sporuri pentru conditii de munca	53.000	59.000	53.000	53.000	53.000	44.859	8.141	44.908
		10	01	06		Alte sporuri	40.300	57.300	40.300	40.300	40.300	35.710	4.590	36.833
		10	01	13		Indemnizatii de delegare	7.000	7.000	7.000	7.000	7.000	2.312	4.688	2.295
		10	01	30		Alte drepturi salariale in bani	3.000	3.000	3.000	3.000	3.000	1.312	1.688	133
		10	02			Cheltuieli salariale in natura	407.000	274.000	407.000	407.000	407.000	388.211	18.789	388.521
		10	02	02		Norme de hrana	407.000	274.000	407.000	407.000	407.000	388.211	18.789	388.521
		10	03			Contributii	238.600	238.600	238.600	238.600	238.600	192.674	45.926	196.106
		10	03	01		Contributii de asigurari sociale de stat	164.000	164.000	164.000	164.000	164.000	137.498	26.502	137.756
		10	03	02		Contributii de asigurari de somaj	5.200	5.200	5.200	5.200	5.200	4.265	935	4.273
		10	03	03		Contributii de asigurari sociale de sanatate	54.000	54.000	54.000	54.000	54.000	45.189	8.811	45.352

Capi- tol	Sub- capi- tol	Pa- ra- graf	Gru- pa / Titlu	Ar- ti- col	Ali- ne- at	Denumire indicator	Credite de angajament	Credite bugetare		Angajamente bugetare	Angajamente legale	Plati efectuate	Angajamente legale de platit	Cheltuieli efective
								initiale	definitive					
A						B	1	2	3	4	5	6	7=5-6	8
			10 03 04			Contributii de asigurari pentru accidente de munca si boli profesionale	1.600	1.600	1.600	1.600	1.600	1.307	293	1.309
			10 03 05			Prime de asigurare viata platite de angajator pentru angajati	5.000	5.000	5.000	5.000	5.000		5.000	
			10 03 06			Contributii pentru concedii si indemnizatii	8.800	8.800	8.800	8.800	8.800	4.415	4.385	7.416
			20			TITLUL II BUNURI SI SERVICII	196.750	193.750	196.750	196.750	161.465	159.792	1.673	127.803
			20 01			Bunuri si servicii	95.500	84.500	95.500	95.500	88.303	86.761	1.542	89.980
			20 01 01			Furnituri de birou	500	500	500	500	398	398		398
			20 01 03			Incalzit, iluminat si forta motrica	60.000	53.000	60.000	60.000	59.994	59.994		59.994
			20 01 04			Apa, canal si salubritate	7.500	6.000	7.500	7.500	5.291	5.291		5.290
			20 01 08			Posta, telecomunicatii, radio, tv, internet	7.000	6.000	7.000	7.000	6.677	6.677		6.620
			20 01 09			Materiale si prestari de servicii cu caracter functional	15.500	14.000	15.500	15.500	10.943	10.943		10.943
			20 01 30			Alte bunuri si servicii pentru intretinere si functionare	5.000	5.000	5.000	5.000	5.000	3.458	1.542	6.735
			20 05			Bunuri de natura obiectelor de inventar	57.000	59.000	57.000	57.000	35.257	35.257		
			20 05 01			Uniforme si echipament	37.000	39.000	37.000	37.000	18.996	18.996		
			20 05 30			Alte obiecte de inventar	20.000	20.000	20.000	20.000	16.261	16.261		
			20 06			Deplasari, detasari, transferari	10.000	10.000	10.000	10.000	6.693	6.693		6.611
			20 06 01			Deplasari interne, detasari, transferari	10.000	10.000	10.000	10.000	6.693	6.693		6.611
			20 11			Carti, publicatii si materiale documentare	500	500	500	500				
			20 13			Pregatire profesionala	4.000	12.000	4.000	4.000	4.000	4.000		4.000
			20 14			Protectia muncii	5.000	5.000	5.000	5.000	4.928	4.928		4.928

Capi- tol	Sub- capi- tol	Pa- ra- graf	Gru- pa / Titlu	Ar- ti- col	Ali- ne- at	Denumire indicator	Credite de angajament	Credite bugetare		Angajamente bugetare	Angajamente legale	Plati efectuate	Angajamente legale de platit	Cheltuieli efective
								initiale	definitive					
A						B	I	2	3	4	5	6	7=5-6	8
			20	30		Alte cheltuieli	24.750	22.750	24.750	24.750	22.284	22.153	131	22.284
			20	30	30	Alte cheltuieli cu bunuri si servicii	24.750	22.750	24.750	24.750	22.284	22.153	131	22.284
			70			CHELTUIELI DE CAPITAL	58.000	22.000	58.000	58.000	57.984	57.984		
			71			TITLUL XIII ACTIVE NEFINANCIARE	58.000	22.000	58.000	58.000	57.984	57.984		
			71	01		Active fixe	58.000	22.000	58.000	58.000	57.984	57.984		
			71	01	03	Mobilier, aparatura birotica si alte active corporale	58.000	22.000	58.000	58.000	57.984	57.984		
6500	02					Partea III-a CHELTUIELI SOCIAL-CULTURALE	56.241.890	38.290.050	56.241.890	56.241.890	53.588.722	51.858.333	1.730.389	53.117.893
6502						INVATAMANT	32.424.450	26.589.100	32.424.450	32.424.450	30.176.677	29.737.936	438.741	31.000.791
			01			CHELTUIELI CURENTE	30.168.510	25.345.100	30.168.510	30.168.510	29.981.741	29.543.000	438.741	30.577.361
			10			TITLUL I CHELTUIELI DE PERSONAL	24.970.800	21.040.500	24.970.800	24.970.800	24.970.800	24.532.479	438.321	24.969.265
			10	01		Cheltuieli salariale in bani	20.084.010	16.799.470	20.084.010	20.084.010	20.084.010	19.815.366	268.644	20.402.582
			10	01	01	Salarii de baza	17.993.160	15.425.380	17.993.160	17.993.160	17.993.160	17.829.290	163.870	18.225.460
			10	01	06	Alte sporuri	115.920	69.520	115.920	115.920	115.920	91.171	24.749	100.714
			10	01	11	Fond aferent platii cu ora	1.974.930	1.304.570	1.974.930	1.974.930	1.974.930	1.894.905	80.025	2.075.184
			10	01	13	Indemnizatii de delegare								1.224
			10	03		Contributii	4.886.790	4.241.030	4.886.790	4.886.790	4.886.790	4.717.113	169.677	4.566.683
			10	03	01	Contributii de asigurari sociale de stat	3.358.640	3.088.640	3.358.640	3.358.640	3.358.640	3.287.345	71.295	3.198.083
			10	03	02	Contributii de asigurari de somaj	109.640	77.170	109.640	109.640	109.640	99.566	10.074	98.417
			10	03	03	Contributii de asigurari sociale de sanatate	1.046.730	863.920	1.046.730	1.046.730	1.046.730	1.012.524	34.206	1.014.226
			10	03	04	Contributii de asigurari pentru accidente de munca si boli profesionale	52.380	37.730	52.380	52.380	52.380	42.555	9.825	42.895
			10	03	06	Contributii pentru concedii si indemnizatii	319.400	173.570	319.400	319.400	319.400	275.123	44.277	213.062

Capi- tol	Sub- capi- tol	Pa- ra- graf	Gru- pa / Titlu	Ar- ti- col	Ali- ne- at	Denumire indicator	Credite de angajament	Credite bugetare		Angajamente bugetare	Angajamente legale	Plati efectuate	Angajamente legale de platit	Cheltuieli efective
								initiale	definitive					
A						B	1	2	3	4	5	6	7=5-6	8
			20			TITLUL II BUNURI SI SERVICII	4.221.720	3.757.400	4.221.720	4.221.720	4.094.798	4.094.378	420	4.137.387
			20	01		Bunuri si servicii	3.064.200	2.951.130	3.064.200	3.064.200	2.984.783	2.984.577	206	3.024.219
			20	01	01	Furnituri de birou	117.490	102.930	117.490	117.490	107.054	107.054		107.354
			20	01	02	Materiale pentru curatenie	114.710	121.390	114.710	114.710	110.853	110.847	6	120.675
			20	01	03	Incalzit, iluminat si forta motrica	1.543.870	1.593.660	1.543.870	1.543.870	1.502.070	1.502.070		1.516.069
			20	01	04	Apa, canal si salubritate	170.570	158.070	170.570	170.570	164.102	163.920	182	163.917
			20	01	05	Carburanti si lubrifianti	48.290	31.290	48.290	48.290	48.167	48.152	15	49.155
			20	01	06	Piese de schimb	27.410	16.410	27.410	27.410	27.361	27.361		27.361
			20	01	07	Transport	94.980	100.480	94.980	94.980	91.039	91.039		91.039
			20	01	08	Posta, telecomunicatii, radio, tv, internet	95.320	76.910	95.320	95.320	91.026	91.026		91.322
			20	01	09	Materiale si prestari de servicii cu caracter functional	314.610	260.110	314.610	314.610	309.609	309.607	2	310.577
			20	01	30	Alte bunuri si servicii pentru intretinere si functionare	536.950	489.880	536.950	536.950	533.502	533.501	1	546.750
			20	02		Reparatii curente	242.000	120.000	242.000	242.000	231.177	231.177		231.177
			20	03		Hrana	192.000	39.500	192.000	192.000	192.000	192.000		206.030
			20	03	01	Hrana pentru oameni	192.000	39.500	192.000	192.000	192.000	192.000		206.030
			20	04		Medicamente si materiale sanitare	30.900	35.000	30.900	30.900	29.807	29.806	1	28.736
			20	04	01	Medicamente		1.000						
			20	04	02	Materiale sanitare	1.000	3.000	1.000	1.000	996	996		996
			20	04	04	Dezinfectanti	29.900	31.000	29.900	29.900	28.811	28.810	1	27.740
			20	05		Bunuri de natura obiectelor de inventar	85.600	48.000	85.600	85.600	85.462	85.462		52.773
			20	05	01	Uniforme si echipament	4.000	3.000	4.000	4.000	3.885	3.885		1.885
			20	05	03	Lenjerie si accesorii de pat		5.000						
			20	05	30	Alte obiecte de inventar	81.600	40.000	81.600	81.600	81.577	81.577		50.888

Capi- tol	Sub- capi- tol	Pa- ra- graf	Gru- pa / Titlu	Ar- ti- col	Ali- ne- at	Denumire indicator	Credite de angajament	Credite bugetare		Angajamente bugetare	Angajamente legale	Plati efectuate	Angajamente legale de platit	Cheltuieli efective
								initiale	definitive					
A						B	I	2	3	4	5	6	7=5-6	8
			20	06		Deplasari, detasari, transferari	80.900	87.400	80.900	80.900	78.326	78.143	183	101.551
			20	06	01	Deplasari interne, detasari, transferari	80.900	77.400	80.900	80.900	78.326	78.143	183	101.551
			20	06	02	Deplasari in strainatate		10.000						
			20	09		Materiale de laborator	1.000	6.000	1.000	1.000	999	999		999
			20	11		Carti, publicatii si materiale documentare	3.500	6.500	3.500	3.500	2.691	2.691		2.191
			20	13		Pregatire profesionala	42.230	38.870	42.230	42.230	22.597	22.597		22.597
			20	14		Protectia muncii	33.800	45.000	33.800	33.800	29.761	29.761		29.760
			20	25		Cheltuieli judiciare si extrajudiciare derivate din actiuni in reprezentarea intereselor statului, potrivit dispozitiilor legale	3.000	1.000	3.000	3.000	51	51		51
			20	30		Alte cheltuieli	442.590	379.000	442.590	442.590	437.144	437.114	30	437.303
			20	30	01	Reclama si publicitate	1.000	2.000	1.000	1.000	800	800		800
			20	30	30	Alte cheltuieli cu bunuri si servicii	441.590	377.000	441.590	441.590	436.344	436.314	30	436.503
			55			TITLUL VII ALTE TRANSFERURI	99.000		99.000	99.000	99.000	99.000		99.000
			55	01		A. Transferuri interne	99.000		99.000	99.000	99.000	99.000		99.000
			55	01	63	Finantarea invatamantului particular sau confesional acreditat	99.000		99.000	99.000	99.000	99.000		99.000
			56			TITLUL VIII PROIECTE CU FINANTARE DIN FONDURI EXTERNE NERAMBURSABILE (FEN) POSTADERARE	9.200	9.200	9.200	9.200	500	500		
			56	02		Programe din Fondul Social European (FSE)	9.200	9.200	9.200	9.200	500	500		
			56	02	01	Finantarea nationala	1.060	1.060	1.060	1.060	69	69		
			56	02	02	Finantarea externa nerambursabila	8.140	8.140	8.140	8.140	431	431		
			57			TITLUL VIII ASISTENTA SOCIALA	317.790		317.790	317.790	307.825	307.825		413.966

Capi- tol	Sub- capi- tol	Pa- ra- graf	Gru- pa / Titlu	Ar- ti- col	Ali- ne- at	Denumire indicator	Credite de angajament	Credite bugetare		Angajamente bugetare	Angajamente legale	Plati efectuate	Angajamente legale de platit	Cheltuieli efective
								initiale	definitive					
A						B	1	2	3	4	5	6	7=5-6	8
			57	02		Ajutoare sociale	317.790		317.790	317.790	307.825	307.825		413.966
			57	02	01	Ajutoare sociale in numerar	286.540		286.540	286.540	278.925	278.925		348.509
			57	02	02	Ajutoare sociale in natura								36.557
			57	02	03	Tichiete de cresa si tichete sociale pentru gradinita	31.250		31.250	31.250	28.900	28.900		28.900
			59			TITLUL XI ALTE CHELTUIELI	550.000	538.000	550.000	550.000	508.818	508.818		957.743
			59	01		Burse	550.000	538.000	550.000	550.000	508.818	508.818		957.743
			70			CHELTUIELI DE CAPITAL	2.255.940	1.244.000	2.255.940	2.255.940	194.936	194.936		423.430
			71			TITLUL XIII ACTIVE NEFINANCIARE	2.255.940	1.244.000	2.255.940	2.255.940	194.936	194.936		423.430
			71	01		Active fixe	1.357.180	1.244.000	1.357.180	1.357.180	194.936	194.936		423.430
			71	01	01	Constructii	1.299.000	1.229.000	1.299.000	1.299.000	139.227	139.227		9.458
			71	01	02	Masini, echipamente si mijloace de transport								344.868
			71	01	03	Mobilier, aparatura birotica si alte active corporale	21.600	15.000	21.600	21.600	21.569	21.569		55.962
			71	01	30	Alte active fixe (inclusiv reparatii capitale)	36.580		36.580	36.580	34.140	34.140		13.142
			71	03		Reparatii capitale aferente activelor fixe	898.760		898.760	898.760				
6602						SANATATE	12.146.790	1.447.300	12.146.790	12.146.790	11.985.603	11.983.445	2.158	11.969.274
			01			CHELTUIELI CURENTE	12.146.790	1.447.300	12.146.790	12.146.790	11.985.603	11.983.445	2.158	11.969.274
			10			TITLUL I CHELTUIELI DE PERSONAL	207.800	159.300	207.800	207.800	205.830	205.830	1.970	191.607
			10	01		Cheltuieli salariale in bani	169.500	130.000	169.500	169.500	169.500	168.672	828	153.598
			10	01	01	Salarii de baza	166.500	128.000	166.500	166.500	166.500	166.169	331	151.081
			10	01	05	Sporuri pentru conditii de munca	3.000	2.000	3.000	3.000	3.000	2.503	497	2.517
			10	03		Contributii	38.300	29.300	38.300	38.300	38.300	37.158	1.142	38.009

Capi- tol	Sub- capi- tol	Pa- ra- graf	Gru- pa / Titlu	Ar- ti- col	Ali- ne- at	Denumire indicator	Credite de angajament	Credite bugetare		Angajamente bugetare	Angajamente legale	Plati efectuate	Angajamente legale de platit	Cheltuieli efective
								initiale	definitive					
A						B	1	2	3	4	5	6	7=5-6	8
			10	03	01	Contributii de asigurari sociale de stat	26.500	20.500	26.500	26.500	26.500	26.460	40	26.607
			10	03	02	Contributii de asigurari de somaj	1.500	1.000	1.500	1.500	1.500	840	660	844
			10	03	03	Contributii de asigurari sociale de sanatate	8.800	6.800	8.800	8.800	8.800	8.750	50	8.787
			10	03	04	Contributii de asigurari pentru accidente de munca si boli profesionale	300	300	300	300	300	266	34	267
			10	03	06	Contributii pentru concedii si indemnizatii	1.200	700	1.200	1.200	1.200	842	358	1.504
			20			TITLUL II BUNURI SI SERVICII	57.000	57.000	57.000	57.000	26.895	26.707	188	26.760
			20	01		Bunuri si servicii	35.500	35.500	35.500	35.500	26.760	26.572	188	26.760
			20	01	01	Furnituri de birou	3.000	3.000	3.000	3.000				
			20	01	02	Materiale pentru curatenie	2.500	2.500	2.500	2.500	2.401	2.401		2.401
			20	01	09	Materiale si prestari de servicii cu caracter functional	30.000	30.000	30.000	30.000	24.359	24.171	188	24.359
			20	04		Medicamente si materiale sanitare	5.000	5.000	5.000	5.000				
			20	04	01	Medicamente	2.500	2.500	2.500	2.500				
			20	04	02	Materiale sanitare	2.500	2.500	2.500	2.500				
			20	05		Bunuri de natura obiectelor de inventar	11.000	11.000	11.000	11.000				
			20	05	01	Uniforme si echipament	1.000	1.000	1.000	1.000				
			20	05	30	Alte obiecte de inventar	10.000	10.000	10.000	10.000				
			20	06		Deplasari, detasari, transferari	1.000	1.000	1.000	1.000				
			20	06	01	Deplasari interne, detasari, transferari	1.000	1.000	1.000	1.000				
			20	12		Consultanta si expertiza	1.000	1.000	1.000	1.000				
			20	14		Protectia muncii	1.000	1.000	1.000	1.000	135	135		
			20	30		Alte cheltuieli	2.500	2.500	2.500	2.500				

Capi- tol	Sub- capi- tol	Pa- ra- graf	Gru- pa / Titlu	Ar- ti- col	Ali- ne- at	Denumire indicator	Credite de angajament	Credite bugetare		Angajamente bugetare	Angajamente legale	Plati efectuate	Angajamente legale de platit	Cheltuieli efective
								initiale	definitive					
A						B	1	2	3	4	5	6	7=5-6	8
						FONDURI EXTERNE NERAMBURSABILE (FEN)								
						POSTADERARE	75.000		75.000	75.000	74.582	74.582		72.554
						56 02 Programe din Fondul Social European (FSE)	75.000		75.000	75.000	74.582	74.582		72.554
						56 02 02 Finantarea externa nerambursabila	75.000		75.000	75.000	74.582	74.582		72.554
						59 TITLUL XI ALTE CHELTUIELI	450.000	450.000	450.000	450.000	437.678	437.678		437.678
						59 12 Sustinerea cultelor	400.000	400.000	400.000	400.000	399.510	399.510		399.510
						59 22 Actiuni cu caracter stiintific si social-cultural	50.000	50.000	50.000	50.000	38.168	38.168		38.168
6802						ASIGURARI SI ASISTENTA SOCIALA	9.840.600	8.598.600	9.840.600	9.840.600	9.749.071	8.501.907	1.247.164	8.501.897
						01 CHELTUIELI CURENTE	9.822.600	8.580.600	9.822.600	9.822.600	9.747.601	8.500.437	1.247.164	8.500.501
						10 TITLUL I CHELTUIELI DE PERSONAL	4.220.500	3.600.500	4.220.500	4.220.500	4.220.500	2.997.679	1.222.821	2.994.547
						10 01 Cheltuieli salariale in bani	3.618.000	2.958.000	3.618.000	3.618.000	3.618.000	2.475.031	1.142.969	2.460.475
						10 01 01 Salarii de baza	3.471.000	2.791.000	3.471.000	3.471.000	3.471.000	2.342.357	1.128.643	2.327.345
						10 01 05 Sporuri pentru conditii de munca	50.000	50.000	50.000	50.000	50.000	38.723	11.277	39.179
						10 01 12 Indemnizatii platite unor persoane din afara unitatii	95.000	115.000	95.000	95.000	95.000	93.395	1.605	93.395
						10 01 13 Indemnizatii de delegare	1.000	1.000	1.000	1.000	1.000	34	966	34
						10 01 30 Alte drepturi salariale in bani	1.000	1.000	1.000	1.000	1.000	522	478	522
						10 03 Contributii	602.500	642.500	602.500	602.500	602.500	522.648	79.852	534.072
						10 03 01 Contributii de asigurari sociale de stat	410.000	450.000	410.000	410.000	410.000	375.929	34.071	375.441
						10 03 02 Contributii de asigurari de somaj	14.500	14.500	14.500	14.500	14.500	11.644	2.856	11.642
						10 03 03 Contributii de asigurari sociale de sanatate	148.500	148.500	148.500	148.500	148.500	123.175	25.325	123.087
						10 03 04 Contributii de asigurari pentru accidente de munca si boli profesionale	5.000	5.000	5.000	5.000	5.000	3.791	1.209	3.786

Capi- tol	Sub- capi- tol	Pa- ra- graf	Gru- pa / Titlu	Ar- ti- col	Ali- ne- at	Denumire indicator	Credite de angajament	Credite bugetare		Angajamente bugetare	Angajamente legale	Plati efectuate	Angajamente legale de platit	Cheltuieli efective
								initiale	definitive					
A						B	1	2	3	4	5	6	7=5-6	8
			10	03	06	Contributii pentru concedii si indemnizatii	24.500	24.500	24.500	24.500	24.500	8.109	16.391	20.116
			20			TITLUL II BUNURI SI SERVICII	759.000	910.000	759.000	759.000	716.671	694.367	22.304	695.524
			20	01		Bunuri si servicii	343.000	388.000	343.000	343.000	320.806	315.448	5.358	320.806
			20	01	01	Furnituri de birou	10.000	10.000	10.000	10.000	9.102	9.102		9.102
			20	01	02	Materiale pentru curatenie	4.000	4.000	4.000	4.000	4.000	4.000		4.000
			20	01	03	Incalzit, iluminat si forta motrica	25.000	25.000	25.000	25.000	21.307	19.796	1.511	21.307
			20	01	04	Apa, canal si salubritate	4.000	4.000	4.000	4.000	2.603	2.603		2.603
			20	01	07	Transport	255.000	300.000	255.000	255.000	255.000	255.000		255.000
			20	01	08	Posta, telecomunicatii, radio, tv, internet	15.000	15.000	15.000	15.000	12.822	8.975	3.847	12.822
			20	01	09	Materiale si prestari de servicii cu caracter functional	30.000	30.000	30.000	30.000	15.972	15.972		15.972
			20	02		Reparatii curente	5.000	15.000	5.000	5.000	4.193	4.193		4.193
			20	03		Hrana	295.000	375.000	295.000	295.000	295.000	278.692	16.308	301.457
			20	03	01	Hrana pentru oameni	295.000	375.000	295.000	295.000	295.000	278.692	16.308	301.457
			20	05		Bunuri de natura obiectelor de inventar	40.000	40.000	40.000	40.000	29.099	29.099		
			20	05	30	Alte obiecte de inventar	40.000	40.000	40.000	40.000	29.099	29.099		
			20	06		Deplasari, detasari, transferari	3.000	3.000	3.000	3.000	1.076	1.076		1.076
			20	06	01	Deplasari interne, detasari, transferari	2.000	2.000	2.000	2.000	1.076	1.076		1.076
			20	06	02	Deplasari in strainatate	1.000	1.000	1.000	1.000				
			20	11		Carti, publicatii si materiale documentare	3.000	3.000	3.000	3.000	1.510	1.510		1.510
			20	12		Consultanta si expertiza	1.500	1.500	1.500	1.500				
			20	13		Pregatire profesionala	10.000	10.000	10.000	10.000	9.123	9.123		9.123
			20	14		Protectia muncii	11.000	11.000	11.000	11.000	9.841	9.841		9.841

Capi- tol	Sub- capi- tol	Pa- ra- graf	Gru- pa / Titlu	Ar- ti- col	Ali- ne- at	Denumire indicator	Credite de angajament	Credite bugetare		Angajamente bugetare	Angajamente legale	Plati efectuate	Angajamente legale de platit	Cheltuieli efective
								initiale	definitive					
A						B	1	2	3	4	5	6	7=5-6	8
			20	30		Alte cheltuieli	47.500	63.500	47.500	47.500	46.023	45.385	638	47.518
			20	30	30	Alte cheltuieli cu bunuri si servicii	47.500	63.500	47.500	47.500	46.023	45.385	638	47.518
			57			TITLUL VIII ASISTENTA SOCIALA	4.661.400	3.832.400	4.661.400	4.661.400	4.633.468	4.631.429	2.039	4.633.468
			57	02		Ajutoare sociale	4.661.400	3.832.400	4.661.400	4.661.400	4.633.468	4.631.429	2.039	4.633.468
			57	02	01	Ajutoare sociale in numerar	4.447.500	3.552.400	4.447.500	4.447.500	4.418.498	4.417.529	969	4.418.498
			57	02	04	Tichete cadou acordate pentru cheltuieli sociale	213.900	280.000	213.900	213.900	214.970	213.900	1.070	214.970
			59			TITLUL XI ALTE CHELTUIELI	181.700	237.700	181.700	181.700	176.962	176.962		176.962
			59	11		Asociatii si fundatii	181.700	237.700	181.700	181.700	176.962	176.962		176.962
			70			CHELTUIELI DE CAPITAL	18.000	18.000	18.000	18.000	1.470	1.470		1.396
			71			TITLUL XIII ACTIVE NEFINANCIARE	18.000	18.000	18.000	18.000	1.470	1.470		1.396
			71	01		Active fixe	18.000	18.000	18.000	18.000	1.470	1.470		1.396
			71	01	02	Masini, echipamente si mijloace de transport	15.000	15.000	15.000	15.000				
			71	01	03	Mobilier, aparatura birotica si alte active corporale								379
			71	01	30	Alte active fixe (inclusiv reparatii capitale)	3.000	3.000	3.000	3.000	1.470	1.470		1.017
7000	02					Partea IV-a SERVICII SI DEZVOLTARE PUBLICA, LOCUINTE, MEDIU SI APE	16.937.350	14.521.100	16.937.350	16.937.350	15.316.922	15.014.380	302.542	12.913.308
7002						LOCUINTE, SERVICII SI DEZVOLTARE PUBLICA	13.510.350	11.668.100	13.510.350	13.510.350	11.944.906	11.666.700	278.206	9.595.110
			01			CHELTUIELI CURENTE	6.254.000	6.346.000	6.254.000	6.254.000	5.799.664	5.521.458	278.206	5.667.902
			10			TITLUL I CHELTUIELI DE PERSONAL	2.174.000	2.556.000	2.174.000	2.174.000	2.174.000	2.060.987	113.013	2.080.444
			10	01		Cheltuieli salariale in bani	1.775.000	2.085.000	1.775.000	1.775.000	1.775.000	1.693.422	81.578	1.697.335
			10	01	01	Salarii de baza	1.668.000	1.986.000	1.668.000	1.668.000	1.668.000	1.618.879	49.121	1.622.174
			10	01	05	Sporuri pentru conditii de munca	72.000	78.000	72.000	72.000	72.000	49.979	22.021	50.680


Capi- tol	Sub- capi- tol	Pa- ra- graf	Gru- pa / Titlu	Ar- ti- col	Ali- ne- at	Denumire indicator	Credite de angajament	Credite bugetare		Angajamente bugetare	Angajamente legale	Plati efectuate	Angajamente legale de platit	Cheltuieli efective
								initiale	definitive					
A						B	1	2	3	4	5	6	7=5-6	8
						intretinere si functionare	400.000	400.000	400.000	400.000	258.353	258.353		217.968
	20	02				Reparatii curente	380.000	300.000	380.000	380.000	340.325	340.325		340.325
	20	05				Bunuri de natura obiectelor de inventar	23.000	15.000	23.000	23.000	22.712	22.712		
	20	05	30			Alte obiecte de inventar	23.000	15.000	23.000	23.000	22.712	22.712		
	20	06				Deplasari, detasari, transferari	15.000	25.000	15.000	15.000	10.186	10.186		10.023
	20	06	01			Deplasari interne, detasari, transferari	15.000	15.000	15.000	15.000	10.186	10.186		10.023
	20	06	02			Deplasari in strainatate		10.000						
	20	11				Carti, publicatii si materiale								
						documentare	10.000	10.000	10.000	10.000	5.760	5.760		5.760
	20	12				Consultanta si expertiza	27.000	27.000	27.000	27.000	6.000	6.000		6.000
	20	13				Pregatire profesionala	10.000	10.000	10.000	10.000	700	700		700
	20	14				Protectia muncii	40.000	40.000	40.000	40.000	29.736	29.736		18.792
	20	16				Studii si cercetari	10.000	10.000	10.000	10.000	2.093	2.093		2.093
	20	25				Cheltuieli judiciare si extrajudiciare								
						derivate din actiuni in reprezentarea								
						intereselor statului, potrivit								
						dispozitiilor legale	10.000	10.000	10.000	10.000				
	20	30				Alte cheltuieli	222.000	160.000	222.000	222.000	182.915	182.583	332	182.915
	20	30	04			Chirii	9.000	10.000	9.000	9.000	8.953	8.953		8.953
	20	30	30			Alte cheltuieli cu bunuri si servicii	213.000	150.000	213.000	213.000	173.962	173.630	332	173.962
	51					TITLUL VI TRANSFERURI INTRE UNITATI ALE								
						ADMINISTRATIEI PUBLICE	80.000	180.000	80.000	80.000	42.846	42.846		
	51	02				Transferuri de capital	80.000	180.000	80.000	80.000	42.846	42.846		
	51	02	29			Alte transferuri de capital catre								
						instituti publice	80.000	180.000	80.000	80.000	42.846	42.846		
	70					CHELTUIELI DE CAPITAL	7.045.350	5.111.100	7.045.350	7.045.350	5.934.716	5.934.716		3.927.208

Capi- tol	Sub- capi- tol	Pa- ra- graf	Gru- pa / Titlu	Ar- ti- col	Ali- ne- at	Denumire indicator	Credite de angajament	Credite bugetare		Angajamente bugetare	Angajamente legale	Plati efectuate	Angajamente legale de platit	Cheltuieli efective
								initiale	definitive					
A						B	1	2	3	4	5	6	7=5-6	8
						stat	68.000	72.000	68.000	68.000	68.000	64.447	3.553	64.810
	10	03	02			Contributii de asigurari de somaj	3.000	3.000	3.000	3.000	3.000	2.031	969	2.043
	10	03	03			Contributii de asigurari sociale de sanatate	22.000	24.000	22.000	22.000	22.000	21.100	900	21.226
	10	03	04			Contributii de asigurari pentru accidente de munca si boli profesionale	1.000	1.000	1.000	1.000	1.000	612	388	615
	10	03	06			Contributii pentru concedii si indemnizatii	5.000	4.000	5.000	5.000	5.000	1.349	3.651	3.471
	20					TITLUL II BUNURI SI SERVICII	2.905.000	2.290.000	2.905.000	2.905.000	2.850.016	2.850.016		2.817.836
	20	01				Bunuri si servicii	2.895.000	2.280.000	2.895.000	2.895.000	2.850.016	2.850.016		2.817.836
	20	01	04			Apa, canal si salubritate	444.000	270.000	444.000	444.000	406.871	406.871		406.871
	20	01	09			Materiale si prestari de servicii cu caracter functional	2.451.000	2.010.000	2.451.000	2.451.000	2.443.145	2.443.145		2.410.965
	20	14				Protectia muncii	10.000	10.000	10.000	10.000				
8000	02					Partea V-a ACTIUNI ECONOMICE	11.437.720	6.949.800	11.437.720	11.427.720	10.083.509	10.049.963	33.546	9.030.750
8002						ACTIUNI GENERALE ECONOMICE, SI DE MUNCA	1.443.000	50.000	1.443.000	1.433.000	522.766	522.766		522.766
	01					CHELTUIELI CURENTE	1.443.000	50.000	1.443.000	1.433.000	522.766	522.766		522.766
	20					TITLUL II BUNURI SI SERVICII	1.443.000	50.000	1.443.000	1.433.000	522.766	522.766		522.766
	20	01				Bunuri si servicii	50.000	50.000	50.000	40.000	29.400	29.400		29.400
	20	01	09			Materiale si prestari de servicii cu caracter functional	50.000	50.000	50.000	40.000	29.400	29.400		29.400
	20	02				Reparatii curente	1.393.000		1.393.000	1.393.000	493.366	493.366		493.366
8102						COMBUSTIBILI SI ENERGIE	600.000	800.000	600.000	600.000	564.331	564.331		564.331
	01					CHELTUIELI CURENTE	600.000	800.000	600.000	600.000	564.331	564.331		564.331
	40					TITLUL IV SUBVENTII	600.000	800.000	600.000	600.000	564.331	564.331		564.331

Capi- tol	Sub- capi- tol	Pa- ra- graf	Gru- pa / Titlu	Ar- ti- col	Ali- ne- at	Denumire indicator	Credite de angajament	Credite bugetare		Angajamente bugetare	Angajamente legale	Plati efectuate	Angajamente legale de platit	Cheltuieli efective
								initiale	definitive					
A						B	1	2	3	4	5	6	7=5-6	8
						caracter functional	9.500	9.500	9.500	9.500	8.346	8.346		8.346
	20	01	30			Alte bunuri si servicii pentru intretinere si functionare	4.000	4.000	4.000	4.000	3.495	3.495		3.495
	20	03				Hrana	48.000	48.000	48.000	48.000	41.790	41.790		41.790
	20	03	01			Hrana pentru oameni	48.000	48.000	48.000	48.000	41.790	41.790		41.790
	20	04				Medicamente si materiale sanitare	1.500	1.500	1.500	1.500	1.260	1.260		1.260
	20	04	01			Medicamente	500	500	500	500	260	260		260
	20	04	02			Materiale sanitare	1.000	1.000	1.000	1.000	1.000	1.000		1.000
	20	05				Bunuri de natura obiectelor de inventar	2.800	2.800	2.800	2.800				
	20	05	30			Alte obiecte de inventar	2.800	2.800	2.800	2.800				
	20	30				Alte cheltuieli	17.500	17.500	17.500	17.500	15.035	14.577	458	15.035
	20	30	30			Alte cheltuieli cu bunuri si servicii	17.500	17.500	17.500	17.500	15.035	14.577	458	15.035
	59					TITLUL XI ALTE CHELTUIELI	261.000	162.000	261.000	261.000	260.607	260.607		260.607
	59	11				Asociatii si fundatii	261.000	162.000	261.000	261.000	260.607	260.607		260.607

Conducatorul institutiei,

PRIMAR,
IACOB RIDZITIBERU FLORIN

Conducatorul compartimentului
financiar-contabil

DIRECTOR ECONOMIC,

POPA EMILIA

CONTUL DE EXECUTIE AL BUGETULUI LOCAL - CHELTUIELI
31.12.2016

MUNICIPIUL PETROSANI

SECTIUNEA DE FUNCTIONARE

Pag. 1 - lei-

Capi- tol	Sub- capi- tol	Pa- ra- graf	Gru- pa / Titlu	Ar- ti- col	Ali- ne- at	Denumire indicator	Credite de angajament	Credite bugetare		Angajamente bugetare	Angajamente legale	Plati efectuate	Angajamente legale de platit	Cheltuieli efective
								initiale	definitive					
A						B	1	2	3	4	5	6	7=5-6	8
5002						TOTAL CHELTUIELI	69.262.830	60.875.800	69.262.830	69.252.830	66.531.359	64.033.198	2.498.161	64.028.274
5100	02					Partea I-a SERVICII PUBLICE GENERALE	7.379.220	8.415.100	7.379.220	7.379.220	6.917.220	6.583.303	333.917	6.643.333
5102						AUTORITATI PUBLICE SI ACTIUNI EXTERNE	5.662.120	6.465.000	5.662.120	5.662.120	5.373.890	5.077.554	296.336	5.142.568
5402						ALTE SERVICII PUBLICE GENERALE	517.100	750.100	517.100	517.100	476.193	438.612	37.581	433.628
5502						TRANZACTII PRIVIND DATORIA PUBLICA SI IMPRUMUTURI	1.200.000	1.200.000	1.200.000	1.200.000	1.067.137	1.067.137		1.067.137
6000	02					Partea II-a APARARE, ORDINE PUBLICA SI SIGURANTA NATIONALA	1.748.650	1.748.650	1.748.650	1.748.650	1.713.365	1.615.598	97.767	1.586.906
6102						ORDINE PUBLICA SI SIGURANTA NATIONALA	1.748.650	1.748.650	1.748.650	1.748.650	1.713.365	1.615.598	97.767	1.586.906
6500	02					Partea III-a CHELTUIELI SOCIAL-CULTURALE	42.582.760	36.318.850	42.582.760	42.582.760	42.110.342	40.379.953	1.730.389	41.413.622
6502						INVATAMANT	30.159.310	25.335.900	30.159.310	30.159.310	29.981.241	29.542.500	438.741	30.577.361
6602						SANATATE	845.800	747.300	845.800	845.800	778.711	776.553	2.158	762.383
6702						CULTURA, RECREERE SI RELIGIE	1.755.050	1.655.050	1.755.050	1.755.050	1.602.789	1.560.463	42.326	1.573.377
6802						ASIGURARI SI ASISTENTA SOCIALA	9.822.600	8.580.600	9.822.600	9.822.600	9.747.601	8.500.437	1.247.164	8.500.501
7000	02					Partea IV-a SERVICII SI DEZVOLTARE PUBLICA, LOCUINTE, MEDIU SI APE	9.812.000	9.230.000	9.812.000	9.812.000	9.339.360	9.036.818	302.542	8.986.100
7002						LOCUINTE, SERVICII SI DEZVOLTARE PUBLICA	6.385.000	6.377.000	6.385.000	6.385.000	5.967.344	5.689.138	278.206	5.667.902
7402						PROTECTIA MEDIULUI	3.427.000	2.853.000	3.427.000	3.427.000	3.372.016	3.347.680	24.336	3.318.198
8000	02					Partea V-a ACTIUNI ECONOMICE	7.740.200	5.163.200	7.740.200	7.730.200	6.451.072	6.417.526	33.546	5.398.313
8002						ACTIUNI GENERALE ECONOMICE, SI DE MUNCA	1.443.000	50.000	1.443.000	1.433.000	522.766	522.766		522.766
8102						COMBUSTIBILI SI ENERGIE	600.000	800.000	600.000	600.000	564.331	564.331		564.331
8402						TRANSPORTURI	5.184.000	3.899.000	5.184.000	5.184.000	4.869.441	4.869.441		3.839.501
8702						ALTE ACTIUNI ECONOMICE	513.200	414.200	513.200	513.200	494.534	460.988	33.546	471.715

DETALIEREA CHELTUIELILOR
- buget local -
31.12.2016

Capi- tol	Sub- capi- tol	Pa- ra- graf	Gru- pa / Titlu	Ar- ti- col	Ali- ne- at	Denumire indicator	Credite de angajament	Credite bugetare		Angajamente bugetare	Angajamente legale	Plati efectuate	Angajamente legale de platit	Cheltuieli efective
								initiale	definitive					
A						B	I	2	3	4	5	6	7=5-6	8
5002						TOTAL CHELTUIELI	69.262.830	60.875.800	69.262.830	69.252.830	66.531.359	64.033.198	2.498.161	64.028.274
	01					CHELTUIELI CURENTE	68.021.830	59.634.800	68.021.830	68.011.830	65.290.893	62.792.732	2.498.161	64.028.274
	10					TITLUL I CHELTUIELI DE PERSONAL	38.690.800	35.349.000	38.690.800	38.690.800	38.690.800	36.413.012	2.277.788	36.900.864
	10	01				Cheltuieli salariale in bani	31.069.910	28.300.370	31.069.910	31.069.910	31.069.910	29.283.282	1.786.628	29.854.256
	10	01	01			Salarii de baza	28.047.160	25.825.380	28.047.160	28.047.160	28.047.160	26.589.963	1.457.197	26.968.332
	10	01	05			Sporuri pentru conditii de munca	447.000	458.000	447.000	447.000	447.000	329.948	117.052	330.909
	10	01	06			Alte sporuri	208.220	148.820	208.220	208.220	208.220	166.558	41.662	178.688
	10	01	11			Fond aferent platii cu ora	1.974.930	1.304.570	1.974.930	1.974.930	1.974.930	1.894.905	80.025	2.075.184
	10	01	12			Indemnizatii platite unor persoane din afara unitatii	364.000	537.000	364.000	364.000	364.000	289.450	74.550	288.739
	10	01	13			Indemnizatii de delegare	20.600	20.600	20.600	20.600	20.600	9.180	11.420	10.415
	10	01	30			Alte drepturi salariale in bani	8.000	6.000	8.000	8.000	8.000	3.278	4.722	1.989
	10	02				Cheltuieli salariale in natura	407.000	274.000	407.000	407.000	407.000	388.211	18.789	388.521
	10	02	02			Norme de hrana	407.000	274.000	407.000	407.000	407.000	388.211	18.789	388.521
	10	03				Contributii	7.213.890	6.774.630	7.213.890	7.213.890	7.213.890	6.741.519	472.371	6.658.087
	10	03	01			Contributii de asigurari sociale de stat	4.937.640	4.854.140	4.937.640	4.937.640	4.937.640	4.747.882	189.758	4.666.158
	10	03	02			Contributii de asigurari de somaj	166.740	135.770	166.740	166.740	166.740	143.900	22.840	142.990
	10	03	03			Contributii de asigurari sociale de sanatate	1.610.530	1.447.720	1.610.530	1.610.530	1.610.530	1.493.826	116.704	1.497.534
	10	03	04			Contributii de asigurari pentru accidente de munca si boli profesionale	72.580	57.930	72.580	72.580	72.580	56.697	15.883	57.109
	10	03	05			Prime de asigurare viata platite de angajator pentru angajati	9.000	9.000	9.000	9.000	9.000	2.535	6.465	2.535
	10	03	06			Contributii pentru concedii si indemnizatii	417.400	270.070	417.400	417.400	417.400	296.679	120.721	291.761

Capi- tol	Sub- capi- tol	Pa- ra- graf	Gru- pa / Titlu	Ar- ti- col	Ali- ne- at	Denumire indicator	Credite de angajament	Credite bugetare		Angajamente bugetare	Angajamente legale	Plati efectuate	Angajamente legale de platit	Cheltuieli efective
								initiale	definitive					
A						B	1	2	3	4	5	6	7=5-6	8
			20			TITLUL II BUNURI SI SERVICII	19.950.140	16.005.700	19.950.140	19.940.140	17.607.786	17.389.452	218.334	17.580.037
			20	01		Bunuri si servicii	14.432.770	12.377.780	14.432.770	14.422.770	13.617.674	13.433.188	184.486	13.676.415
			20	01	01	Furnituri de birou	158.990	148.730	158.990	158.990	138.723	138.723		130.294
			20	01	02	Materiale pentru curatenie	140.060	143.740	140.060	140.060	130.442	130.436	6	129.758
			20	01	03	Incalzit, iluminat si forta motrica	2.020.670	2.077.160	2.020.670	2.020.670	1.926.919	1.925.408	1.511	1.940.918
			20	01	04	Apa, canal si salubritate	690.470	501.570	690.470	690.470	627.555	627.372	183	627.369
			20	01	05	Carburanti si lubrifianti	513.290	571.290	513.290	513.290	467.592	441.729	25.863	492.278
			20	01	06	Piese de schimb	88.410	76.410	88.410	88.410	88.361	81.624	6.737	95.419
			20	01	07	Transport	349.980	400.480	349.980	349.980	346.039	346.039		346.039
			20	01	08	Posta, telecomunicatii, radio, tv, internet	305.220	289.910	305.220	305.220	285.601	280.869	4.732	285.840
			20	01	09	Materiale si prestari de servicii cu caracter functional	9.141.330	7.187.610	9.141.330	9.131.330	8.753.769	8.609.858	143.911	8.801.229
			20	01	30	Alte bunuri si servicii pentru intretinere si functionare	1.024.350	980.880	1.024.350	1.024.350	852.673	851.130	1.543	827.271
			20	02		Reparatii curente	2.182.800	465.000	2.182.800	2.182.800	1.228.622	1.228.622		1.228.622
			20	03		Hrana	535.000	462.500	535.000	535.000	528.790	512.482	16.308	549.277
			20	03	01	Hrana pentru oameni	535.000	462.500	535.000	535.000	528.790	512.482	16.308	549.277
			20	04		Medicamente si materiale sanitare	37.400	41.500	37.400	37.400	31.067	31.066	1	29.996
			20	04	01	Medicamente	3.000	4.000	3.000	3.000	260	260		260
			20	04	02	Materiale sanitare	4.500	6.500	4.500	4.500	1.996	1.996		1.996
			20	04	04	Dezinfectanti	29.900	31.000	29.900	29.900	28.811	28.810	1	27.740
			20	05		Bunuri de natura obiectelor de inventar	307.000	258.400	307.000	307.000	255.064	245.520	9.544	140.156
			20	05	01	Uniforme si echipament	46.500	47.500	46.500	46.500	22.881	22.881		1.885
			20	05	03	Lenjerie si accesorii de pat		5.000						
			20	05	30	Alte obiecte de inventar	260.500	205.900	260.500	260.500	232.183	222.639	9.544	138.271

Capi- tol	Sub- capi- tol	Pa- ra- graf	Gru- pa / Titlu	Ar- ti- col	Ali- ne- at	Denumire indicator	Credite de angajament	Credite bugetare		Angajamente bugetare	Angajamente legale	Plati efectuate	Angajamente legale de platit	Cheltuieli efective
								initiale	definitive					
A						B	1	2	3	4	5	6	7=5-6	8
			20	06		Deplasari, detasari, transferari	146.100	212.600	146.100	146.100	120.134	119.644	490	143.114
			20	06	01	Deplasari interne, detasari, transferari	135.100	131.600	135.100	135.100	118.607	118.240	367	141.587
			20	06	02	Deplasari in strainatate	11.000	81.000	11.000	11.000	1.527	1.404	123	1.527
			20	09		Materiale de laborator	1.000	6.000	1.000	1.000	999	999		999
			20	11		Carti, publicatii si materiale documentare	38.000	41.000	38.000	38.000	29.274	29.274		24.950
			20	12		Consultanta si expertiza	79.500	79.500	79.500	79.500	36.892	36.892		36.892
			20	13		Pregatire profesionala	82.630	87.870	82.630	82.630	43.576	43.576		43.514
			20	14		Protectia muncii	109.100	120.300	109.100	109.100	80.663	80.663		69.583
			20	16		Studii si cercetari	60.000	95.000	60.000	60.000	2.093	2.093		2.093
			20	24		Comisioane si alte costuri aferente imprumuturilor	122.000	135.000	122.000	122.000	74.113	73.945	168	74.113
			20	24	02	Comisioane si alte costuri aferente imprumuturilor interne	122.000	135.000	122.000	122.000	74.113	73.945	168	74.113
			20	25		Cheltuieli judiciare si extrajudiciare derivate din actiuni in reprezentarea intereselor statului, potrivit dispozitiilor legale	31.000	29.000	31.000	31.000	3.054	3.054		3.054
			20	30		Alte cheltuieli	1.785.840	1.594.250	1.785.840	1.785.840	1.555.771	1.548.434	7.337	1.557.259
			20	30	01	Reclama si publicitate	221.000	222.000	221.000	221.000	203.141	203.141		203.141
			20	30	02	Protocol si reprezentare	5.000	5.000	5.000	5.000	3.613	3.613		3.418
			20	30	03	Prime de asigurare non-viata	72.000	180.000	72.000	72.000				
			20	30	04	Chirii	9.000	10.000	9.000	9.000	8.953	8.953		8.953
			20	30	30	Alte cheltuieli cu bunuri si servicii	1.478.840	1.177.250	1.478.840	1.478.840	1.340.064	1.332.727	7.337	1.341.747
			30			TITLUL III DOBANZI	1.200.000	1.200.000	1.200.000	1.200.000	1.067.137	1.067.137		1.067.137
			30	01		Dobanzi aferente datoriei publice interne	1.200.000	1.200.000	1.200.000	1.200.000	1.067.137	1.067.137		1.067.137

Capi- tol	Sub- capi- tol	Pa- ra- graf	Gru- pa / Titlu	Ar- ti- col	Ali- ne- at	Denumire indicator	Credite de angajament	Credite bugetare		Angajamente bugetare	Angajamente legale	Plati efectuate	Angajamente legale de platit	Cheltuieli efective
								initiale	definitive					
A						B	1	2	3	4	5	6	7=5-6	8
			30	01	01	Dobanzi aferente datoriei publice								
						interne directe	1.200.000	1.200.000	1.200.000	1.200.000	1.067.137	1.067.137		1.067.137
			40			TITLUL IV SUBVENTII	1.050.000	1.250.000	1.050.000	1.050.000	956.796	956.796		956.796
			40	03		Subventii pentru acoperirea diferentelor								
						de pret si tarif	600.000	800.000	600.000	600.000	564.331	564.331		564.331
			40	30		Alte subventii	450.000	450.000	450.000	450.000	392.465	392.465		392.465
			50			TITLUL V FONDURI DE REZERVA		50.000						
			50	04		Fond de rezerva bugetara la dispozitia								
						autoritatilor locale		50.000						
			51			TITLUL VI TRANSFERURI INTRE UNITATI ALE								
						ADMINISTRATIEI PUBLICE	265.000	215.000	265.000	265.000	265.000	265.000		265.000
			51	01		Transferuri curente	265.000	215.000	265.000	265.000	265.000	265.000		265.000
			51	01	03	Actiuni de sanatate	15.000	15.000	15.000	15.000	15.000	15.000		15.000
			51	01	46	Transferuri din bugetele locale pentru								
						finantarea cheltuielilor curente din								
						domeniul sanatatii	250.000	200.000	250.000	250.000	250.000	250.000		250.000
			55			TITLUL VII ALTE TRANSFERURI	99.000		99.000	99.000	99.000	99.000		99.000
			55	01		A. Transferuri interne	99.000		99.000	99.000	99.000	99.000		99.000
			55	01	63	Finantarea invatamantului particular								
						sau confesional acreditat	99.000		99.000	99.000	99.000	99.000		99.000
			57			TITLUL VIII ASISTENTA SOCIALA	4.979.190	3.832.400	4.979.190	4.979.190	4.941.293	4.939.254	2.039	5.047.434
			57	02		Ajutoare sociale	4.979.190	3.832.400	4.979.190	4.979.190	4.941.293	4.939.254	2.039	5.047.434
			57	02	01	Ajutoare sociale in numerar	4.734.040	3.552.400	4.734.040	4.734.040	4.697.423	4.696.454	969	4.767.007
			57	02	02	Ajutoare sociale in natura								36.557
			57	02	03	Tichete de cresa si tichete								
						sociale pentru gradinita	31.250		31.250	31.250	28.900	28.900		28.900

Capi- tol	Sub- capi- tol	Pa- ra- graf	Gru- pa / Titlu	Ar- ti- col	Ali- ne- at	Denumire indicator	Credite de angajament	Credite bugetare		Angajamente bugetare	Angajamente legale	Plati efectuate	Angajamente legale de platit	Cheltuieli efective
								initiale	definitive					
A						B	1	2	3	4	5	6	7=5-6	8
			57	02	04	Tichete cadou acordate pentru cheltuieli sociale	213.900	280.000	213.900	213.900	214.970	213.900	1.070	214.970
			59			TITLUL XI ALTE CHELTUIELI	1.787.700	1.732.700	1.787.700	1.787.700	1.663.081	1.663.081		2.112.006
			59	01		Burse	550.000	538.000	550.000	550.000	508.818	508.818		957.743
			59	11		Asociatii si fundatii	758.700	715.700	758.700	758.700	716.585	716.585		716.585
			59	12		Sustinerea cultelor	400.000	400.000	400.000	400.000	399.510	399.510		399.510
			59	17		Despagubiri civile	29.000	29.000	29.000	29.000				
			59	22		Actiuni cu caracter stiintifice si social-cultural	50.000	50.000	50.000	50.000	38.168	38.168		38.168
			79			OPERATIUNI FINANCIARE	1.241.000	1.241.000	1.241.000	1.241.000	1.240.466	1.240.466		
			81			TITLUL XVII RAMBURSARI DE CREDITE	1.241.000	1.241.000	1.241.000	1.241.000	1.240.466	1.240.466		
			81	02		Rambursari de credite interne	1.241.000	1.241.000	1.241.000	1.241.000	1.240.466	1.240.466		
			81	02	05	Rambursari de credite aferente datoriei publice interne locale	1.241.000	1.241.000	1.241.000	1.241.000	1.240.466	1.240.466		
5100	02					Partea I-a SERVICII PUBLICE GENERALE	7.379.220	8.415.100	7.379.220	7.379.220	6.917.220	6.583.303	333.917	6.643.333
5102						AUTORITATI PUBLICE SI ACTIUNI EXTERNE	5.662.120	6.465.000	5.662.120	5.662.120	5.373.890	5.077.554	296.336	5.142.568
			01			CHELTUIELI CURENTE	5.662.120	6.465.000	5.662.120	5.662.120	5.373.890	5.077.554	296.336	5.142.568
			10			TITLUL I CHELTUIELI DE PERSONAL	4.307.000	4.968.000	4.307.000	4.307.000	4.307.000	4.037.605	269.395	4.056.612
			10	01		Cheltuieli salariale in bani	3.485.000	4.056.000	3.485.000	3.485.000	3.485.000	3.326.127	158.873	3.314.118
			10	01	01	Salarii de baza	3.029.000	3.600.000	3.029.000	3.029.000	3.029.000	2.988.208	40.792	2.981.588
			10	01	05	Sporuri pentru conditii de munca	243.000	243.000	243.000	243.000	243.000	174.773	68.227	174.494
			10	01	12	Indemnizatii platite unor persoane din afara unitatii	204.000	204.000	204.000	204.000	204.000	157.730	46.270	152.854
			10	01	13	Indemnizatii de delegare	7.000	7.000	7.000	7.000	7.000	4.471	2.529	4.386
			10	01	30	Alte drepturi salariale in bani	2.000	2.000	2.000	2.000	2.000	945	1.055	796
			10	03		Contributii	822.000	912.000	822.000	822.000	822.000	711.478	110.522	742.494

Capi- tol	Sub- capi- tol	Pa- ra- graf	Gru- pa / Titlu	Ar- ti- col	Ali- ne- at	Denumire indicator	Credite de angajament	Credite bugetare		Angajamente bugetare	Angajamente legale	Plati efectuate	Angajamente legale de platit	Cheltuieli efective
								initiale	definitive					
A						B	1	2	3	4	5	6	7=5-6	8
			10	03	01	Contributii de asigurari sociale de stat	550.000	640.000	550.000	550.000	550.000	517.903	32.097	522.071
			10	03	02	Contributii de asigurari de somaj	20.000	20.000	20.000	20.000	20.000	15.658	4.342	15.785
			10	03	03	Contributii de asigurari sociale de sanatate	211.000	211.000	211.000	211.000	211.000	170.843	40.157	171.421
			10	03	04	Contributii de asigurari pentru accidente de munca si boli profesionale	6.000	6.000	6.000	6.000	6.000	4.935	1.065	4.975
			10	03	06	Contributii pentru concedii si indemnizatii	35.000	35.000	35.000	35.000	35.000	2.139	32.861	28.242
			20			TITLUL II BUNURI SI SERVICII	1.355.120	1.497.000	1.355.120	1.355.120	1.066.890	1.039.949	26.941	1.085.956
			20	01		Bunuri si servicii	574.120	623.000	574.120	574.120	522.426	510.095	12.331	535.700
			20	01	01	Furnituri de birou	12.000	12.000	12.000	12.000	7.570	7.570		3.603
			20	01	02	Materiale pentru curatenie	5.000	5.000	5.000	5.000	3.277	3.277		
			20	01	03	Incalzit, iluminat si forta motrica	235.000	240.000	235.000	235.000	232.816	232.816		232.816
			20	01	04	Apa, canal si salubritate	10.000	10.000	10.000	10.000	9.212	9.211	1	9.212
			20	01	05	Carburanti si lubrifianti	15.000	60.000	15.000	15.000	15.000	3.499	11.501	38.698
			20	01	08	Posta, telecomunicatii, radio, tv, internet	155.000	155.000	155.000	155.000	149.166	148.337	829	149.166
			20	01	09	Materiale si prestari de servicii cu caracter functional	76.120	65.000	76.120	76.120	64.607	64.607		61.427
			20	01	30	Alte bunuri si servicii pentru intretinere si functionare	66.000	76.000	66.000	66.000	40.778	40.778		40.778
			20	05		Bunuri de natura obiectelor de inventar	80.000	75.000	80.000	80.000	80.000	70.456	9.544	86.049
			20	05	30	Alte obiecte de inventar	80.000	75.000	80.000	80.000	80.000	70.456	9.544	86.049
			20	06		Deplasari, detasari, transferari	35.000	85.000	35.000	35.000	23.441	23.188	253	23.441
			20	06	01	Deplasari interne, detasari, transferari	25.000	25.000	25.000	25.000	21.914	21.784	130	21.914

Capi- tol	Sub- capi- tol	Pa- ra- graf	Gru- pa / Titlu	Ar- ti- col	Ali- ne- at	Denumire indicator	Credite de angajament	Credite bugetare		Angajamente bugetare	Angajamente legale	Plati efectuate	Angajamente legale de platit	Cheltuieli efective
								initiale	definitive					
A						B	1	2	3	4	5	6	7=5-6	8
			20	06	02	Depasari in strainatate	10.000	60.000	10.000	10.000	1.527	1.404	123	1.527
			20	11		Carti, publicatii si materiale documentare	14.000	14.000	14.000	14.000	13.124	13.124		13.124
			20	12		Consultanta si expertiza	50.000	50.000	50.000	50.000	30.892	30.892		30.892
			20	13		Pregatire profesionala	10.000	10.000	10.000	10.000	7.156	7.156		7.094
			20	14		Protectia muncii	7.000	7.000	7.000	7.000	5.443	5.443		5.443
			20	16		Studii si cercetari	50.000	85.000	50.000	50.000				
			20	24		Comisioane si alte costuri aferente imprumuturilor	122.000	135.000	122.000	122.000	74.113	73.945	168	74.113
			20	24	02	Comisioane si alte costuri aferente imprumuturilor interne	122.000	135.000	122.000	122.000	74.113	73.945	168	74.113
			20	25		Cheltuieli judiciare si extrajudiciare derivate din actiuni in reprezentarea intereselor statului, potrivit dispozitiilor legale	8.000	8.000	8.000	8.000	3.003	3.003		3.003
			20	30		Alte cheltuieli	405.000	405.000	405.000	405.000	307.292	302.647	4.645	307.097
			20	30	01	Reclama si publicitate	220.000	220.000	220.000	220.000	202.341	202.341		202.341
			20	30	02	Protocol si reprezentare	5.000	5.000	5.000	5.000	3.613	3.613		3.418
			20	30	03	Prime de asigurare non-viata	72.000	180.000	72.000	72.000				
			20	30	30	Alte cheltuieli cu bunuri si servicii	108.000		108.000	108.000	101.338	96.693	4.645	101.338
5402						ALTE SERVICII PUBLICE GENERALE	517.100	750.100	517.100	517.100	476.193	438.612	37.581	433.628
						CHELTUIELI CURENTE	517.100	750.100	517.100	517.100	476.193	438.612	37.581	433.628
						TITLUL I CHELTUIELI DE PERSONAL	426.100	596.100	426.100	426.100	426.100	388.935	37.165	387.965
			10	01		Cheltuieli salariale in bani	348.000	509.500	348.000	348.000	348.000	321.737	26.263	320.329
			10	01	01	Salarii de baza	307.500	316.000	307.500	307.500	307.500	303.238	4.262	301.714
			10	01	05	Sporuri pentru conditii de munca	23.000	23.000	23.000	23.000	23.000	18.278	4.722	18.298

Capi- tol	Sub- capi- tol	Pa- ra- graf	Gru- pa / Titlu	Ar- ti- col	Ali- ne- at	Denumire indicator	Credite de angajament	Credite bugetare		Angajamente bugetare	Angajamente legale	Plati efectuate	Angajamente legale de platit	Cheltuieli efective
								initiale	definitive					
A						B	1	2	3	4	5	6	7=5-6	8
						intretinere si functionare	12.400	6.000	12.400	12.400	11.545	11.545		11.545
			20	05		Bunuri de natura obiectelor de inventar	7.500	7.500	7.500	7.500	2.534	2.534		
			20	05	01	Uniforme si echipament	4.500	4.500	4.500	4.500				
			20	05	30	Alte obiecte de inventar	3.000	3.000	3.000	3.000	2.534	2.534		
			20	06		Deplasari, detasari, transferari	1.000	1.000	1.000	1.000	412	358	54	412
			20	06	01	Deplasari interne, detasari, transferari	1.000	1.000	1.000	1.000	412	358	54	412
			20	13		Pregatire profesionala	6.000	6.000	6.000	6.000				
			20	14		Protectia muncii	500	500	500	500	351	351		351
			20	30		Alte cheltuieli	23.000	43.000	23.000	23.000	22.375	22.013	362	22.404
			20	30	30	Alte cheltuieli cu bunuri si servicii	23.000	43.000	23.000	23.000	22.375	22.013	362	22.404
			50			TITLUL V FONDURI DE REZERVA		50.000						
			50	04		Fond de rezerva bugetara la dispozitia autoritatilor locale		50.000						
5502						TRANZACTII PRIVIND DATORIA PUBLICA SI IMPRUMUTURI	1.200.000	1.200.000	1.200.000	1.200.000	1.067.137	1.067.137		1.067.137
			01			CHELTUIELI CURENTE	1.200.000	1.200.000	1.200.000	1.200.000	1.067.137	1.067.137		1.067.137
			30			TITLUL III DOBANZI	1.200.000	1.200.000	1.200.000	1.200.000	1.067.137	1.067.137		1.067.137
			30	01		Dobanzi aferente datoriei publice interne	1.200.000	1.200.000	1.200.000	1.200.000	1.067.137	1.067.137		1.067.137
			30	01	01	Dobanzi aferente datoriei publice interne directe	1.200.000	1.200.000	1.200.000	1.200.000	1.067.137	1.067.137		1.067.137
6000	02					Partea II-a APARARE, ORDINE PUBLICA SI SIGURANTA NATIONALA	1.748.650	1.748.650	1.748.650	1.748.650	1.713.365	1.615.598	97.767	1.586.906
6102						ORDINE PUBLICA SI SIGURANTA NATIONALA	1.748.650	1.748.650	1.748.650	1.748.650	1.713.365	1.615.598	97.767	1.586.906
			01			CHELTUIELI CURENTE	1.748.650	1.748.650	1.748.650	1.748.650	1.713.365	1.615.598	97.767	1.586.906
			10			TITLUL I CHELTUIELI DE PERSONAL	1.551.900	1.554.900	1.551.900	1.551.900	1.551.900	1.455.806	96.094	1.459.103
			10	01		Cheltuieli salariale in bani	906.300	1.042.300	906.300	906.300	906.300	874.921	31.379	874.476

Capi- tol	Sub- capi- tol	Pa- ra- graf	Gru- pa / Titlu	Ar- ti- col	Ali- ne- at	Denumire indicator	Credite de angajament	Credite bugetare		Angajamente bugetare	Angajamente legale	Plati efectuate	Angajamente legale de platit	Cheltuieli efective
								initiale	definitive					
A						B	1	2	3	4	5	6	7=5-6	8
			10	01	01	Salarii de baza	803.000	916.000	803.000	803.000	803.000	790.728	12.272	790.307
			10	01	05	Sporuri pentru conditii de munca	53.000	59.000	53.000	53.000	53.000	44.859	8.141	44.908
			10	01	06	Alte sporuri	40.300	57.300	40.300	40.300	40.300	35.710	4.590	36.833
			10	01	13	Indemnizatii de delegare	7.000	7.000	7.000	7.000	7.000	2.312	4.688	2.295
			10	01	30	Alte drepturi salariale in bani	3.000	3.000	3.000	3.000	3.000	1.312	1.688	133
			10	02		Cheltuieli salariale in natura	407.000	274.000	407.000	407.000	407.000	388.211	18.789	388.521
			10	02	02	Norme de hrana	407.000	274.000	407.000	407.000	407.000	388.211	18.789	388.521
			10	03		Contributii	238.600	238.600	238.600	238.600	238.600	192.674	45.926	196.106
			10	03	01	Contributii de asigurari sociale de stat	164.000	164.000	164.000	164.000	164.000	137.498	26.502	137.756
			10	03	02	Contributii de asigurari de somaj	5.200	5.200	5.200	5.200	5.200	4.265	935	4.273
			10	03	03	Contributii de asigurari sociale de sanatate	54.000	54.000	54.000	54.000	54.000	45.189	8.811	45.352
			10	03	04	Contributii de asigurari pentru accidente de munca si boli profesionale	1.600	1.600	1.600	1.600	1.600	1.307	293	1.309
			10	03	05	Prime de asigurare viata platite de angajator pentru angajati	5.000	5.000	5.000	5.000	5.000		5.000	
			10	03	06	Contributii pentru concedii si indemnizatii	8.800	8.800	8.800	8.800	8.800	4.415	4.385	7.416
			20			TITLUL II BUNURI SI SERVICII	196.750	193.750	196.750	196.750	161.465	159.792	1.673	127.803
			20	01		Bunuri si servicii	95.500	84.500	95.500	95.500	88.303	86.761	1.542	89.980
			20	01	01	Furnituri de birou	500	500	500	500	398	398		398
			20	01	03	Incalzit, iluminat si forta motrica	60.000	53.000	60.000	60.000	59.994	59.994		59.994
			20	01	04	Apa, canal si salubritate	7.500	6.000	7.500	7.500	5.291	5.291		5.290
			20	01	08	Posta, telecomunicatii, radio, tv, internet	7.000	6.000	7.000	7.000	6.677	6.677		6.620

Capi- tol	Sub- capi- tol	Pa- ra- graf	Gru- pa / Titlu	Ar- ti- col	Ali- ne- at	Denumire indicator	Credite de angajament	Credite bugetare		Angajamente bugetare	Angajamente legale	Plati efectuate	Angajamente legale de platit	Cheltuieli efective
								initiale	definitive					
A						B	1	2	3	4	5	6	7=5-6	8
						stat	3.358.640	3.088.640	3.358.640	3.358.640	3.358.640	3.287.345	71.295	3.198.083
	10	03	02			Contributii de asigurari de somaj	109.640	77.170	109.640	109.640	109.640	99.566	10.074	98.417
	10	03	03			Contributii de asigurari sociale de sanatate	1.046.730	863.920	1.046.730	1.046.730	1.046.730	1.012.524	34.206	1.014.226
	10	03	04			Contributii de asigurari pentru accidente de munca si boli profesionale	52.380	37.730	52.380	52.380	52.380	42.555	9.825	42.895
	10	03	06			Contributii pentru concedii si indemnizatii	319.400	173.570	319.400	319.400	319.400	275.123	44.277	213.062
	20					TITLUL II BUNURI SI SERVICII	4.221.720	3.757.400	4.221.720	4.221.720	4.094.798	4.094.378	420	4.137.387
	20	01				Bunuri si servicii	3.064.200	2.951.130	3.064.200	3.064.200	2.984.783	2.984.577	206	3.024.219
	20	01	01			Furnituri de birou	117.490	102.930	117.490	117.490	107.054	107.054		107.354
	20	01	02			Materiale pentru curatenie	114.710	121.390	114.710	114.710	110.853	110.847	6	120.675
	20	01	03			Incalzit, iluminat si forta motrica	1.543.870	1.593.660	1.543.870	1.543.870	1.502.070	1.502.070		1.516.069
	20	01	04			Apa, canal si salubritate	170.570	158.070	170.570	170.570	164.102	163.920	182	163.917
	20	01	05			Carburanti si lubrifianti	48.290	31.290	48.290	48.290	48.167	48.152	15	49.155
	20	01	06			Piese de schimb	27.410	16.410	27.410	27.410	27.361	27.361		27.361
	20	01	07			Transport	94.980	100.480	94.980	94.980	91.039	91.039		91.039
	20	01	08			Posta, telecomunicatii, radio, tv, internet	95.320	76.910	95.320	95.320	91.026	91.026		91.322
	20	01	09			Materiale si prestari de servicii cu caracter functional	314.610	260.110	314.610	314.610	309.609	309.607	2	310.577
	20	01	30			Alte bunuri si servicii pentru intretinere si functionare	536.950	489.880	536.950	536.950	533.502	533.501	1	546.750
	20	02				Reparatii curente	242.000	120.000	242.000	242.000	231.177	231.177		231.177
	20	03				Hrana	192.000	39.500	192.000	192.000	192.000	192.000		206.030
	20	03	01			Hrana pentru oameni	192.000	39.500	192.000	192.000	192.000	192.000		206.030

Capi- tol	Sub- capi- tol	Pa- ra- graf	Gru- pa / Titlu	Ar- ti- col	Ali- ne- at	Denumire indicator	Credite de angajament	Credite bugetare		Angajamente bugetare	Angajamente legale	Plati efectuate	Angajamente legale de platit	Cheltuieli efective
								initiale	definitive					
A						B	1	2	3	4	5	6	7=5-6	8
						sau confesional acreditat	99.000		99.000	99.000	99.000	99.000		99.000
	57					TITLUL VIII ASISTENTA SOCIALA	317.790		317.790	317.790	307.825	307.825		413.966
	57	02				Ajutoare sociale	317.790		317.790	317.790	307.825	307.825		413.966
	57	02	01			Ajutoare sociale in numerar	286.540		286.540	286.540	278.925	278.925		348.509
	57	02	02			Ajutoare sociale in natura								36.557
	57	02	03			Tichete de cresa si tichete sociale pentru gradinita	31.250		31.250	31.250	28.900	28.900		28.900
	59					TITLUL XI ALTE CHELTUIELI	550.000	538.000	550.000	550.000	508.818	508.818		957.743
	59	01				Burse	550.000	538.000	550.000	550.000	508.818	508.818		957.743
6602						SANATATE	845.800	747.300	845.800	845.800	778.711	776.553	2.158	762.383
	01					CHELTUIELI CURENTE	845.800	747.300	845.800	845.800	778.711	776.553	2.158	762.383
	10					TITLUL I CHELTUIELI DE PERSONAL	207.800	159.300	207.800	207.800	207.800	205.830	1.970	191.607
	10	01				Cheltuieli salariale in bani	169.500	130.000	169.500	169.500	169.500	168.672	828	153.598
	10	01	01			Salarii de baza	166.500	128.000	166.500	166.500	166.500	166.169	331	151.081
	10	01	05			Sporuri pentru conditii de munca	3.000	2.000	3.000	3.000	3.000	2.503	497	2.517
	10	03				Contributii	38.300	29.300	38.300	38.300	38.300	37.158	1.142	38.009
	10	03	01			Contributii de asigurari sociale de stat	26.500	20.500	26.500	26.500	26.500	26.460	40	26.607
	10	03	02			Contributii de asigurari de somaj	1.500	1.000	1.500	1.500	1.500	840	660	844
	10	03	03			Contributii de asigurari sociale de sanatate	8.800	6.800	8.800	8.800	8.800	8.750	50	8.787
	10	03	04			Contributii de asigurari pentru accidente de munca si boli profesionale	300	300	300	300	300	266	34	267
	10	03	06			Contributii pentru concedii si indemnizatii	1.200	700	1.200	1.200	1.200	842	358	1.504
	20					TITLUL II BUNURI SI SERVICII	57.000	57.000	57.000	57.000	26.895	26.707	188	26.760

Capi- tol	Sub- capi- tol	Pa- ra- graf	Gru- pa / Titlu	Ar- ti- col	Ali- ne- at	Denumire indicator	Credite de angajament	Credite bugetare		Angajamente bugetare	Angajamente legale	Plati efectuate	Angajamente legale de platit	Cheltuieli efective
								initiale	definitive					
A						B	1	2	3	4	5	6	7=5-6	8
			20	01		Bunuri si servicii	35.500	35.500	35.500	35.500	26.760	26.572	188	26.760
			20	01	01	Furnituri de birou	3.000	3.000	3.000	3.000				
			20	01	02	Materiale pentru curatenie	2.500	2.500	2.500	2.500	2.401	2.401		2.401
			20	01	09	Materiale si prestari de servicii cu caracter functional	30.000	30.000	30.000	30.000	24.359	24.171	188	24.359
			20	04		Medicamente si materiale sanitare	5.000	5.000	5.000	5.000				
			20	04	01	Medicamente	2.500	2.500	2.500	2.500				
			20	04	02	Materiale sanitare	2.500	2.500	2.500	2.500				
			20	05		Bunuri de natura obiectelor de inventar	11.000	11.000	11.000	11.000				
			20	05	01	Uniforme si echipament	1.000	1.000	1.000	1.000				
			20	05	30	Alte obiecte de inventar	10.000	10.000	10.000	10.000				
			20	06		Deplasari, detasari, transferari	1.000	1.000	1.000	1.000				
			20	06	01	Deplasari interne, detasari, transferari	1.000	1.000	1.000	1.000				
			20	12		Consultanta si expertiza	1.000	1.000	1.000	1.000				
			20	14		Protectia muncii	1.000	1.000	1.000	1.000	135	135		
			20	30		Alte cheltuieli	2.500	2.500	2.500	2.500				
			20	30	30	Alte cheltuieli cu bunuri si servicii	2.500	2.500	2.500	2.500				
			51			TITLUL VI TRANSFERURI INTRE UNITATILE ADMINISTRATIEI PUBLICE	265.000	215.000	265.000	265.000	265.000	265.000		265.000
			51	01		Transferuri curente	265.000	215.000	265.000	265.000	265.000	265.000		265.000
			51	01	03	Actiuni de sanatate	15.000	15.000	15.000	15.000	15.000	15.000		15.000
			51	01	46	Transferuri din bugetele locale pentru finantarea cheltuielilor curente din domeniul sanatatii	250.000	200.000	250.000	250.000	250.000	250.000		250.000
			59			TITLUL XI ALTE CHELTUIELI	316.000	316.000	316.000	316.000	279.016	279.016		279.016
			59	11		Asociatii si fundatii	316.000	316.000	316.000	316.000	279.016	279.016		279.016

Capi- tol	Sub- capi- tol	Pa- ra- graf	Gru- pa / Titlu	Ar- ti- col	Ali- ne- at	Denumire indicator	Credite de angajament	Credite bugetare		Angajamente - bugetare	Angajamente legale	Plati efectuate	Angajamente legale de platit	Cheltuieli efective
								initiale	definitive					
A						B	1	2	3	4	5	6	7=5-6	8
6702						CULTURA, RECREERE SI RELIGIE	1.755.050	1.655.050	1.755.050	1.755.050	1.602.789	1.560.463	42.326	1.573.377
	01					CHELTUIELI CURENTE	1.755.050	1.655.050	1.755.050	1.755.050	1.602.789	1.560.463	42.326	1.573.377
	10					TITLUL I CHELTUIELI DE PERSONAL	171.300	171.300	171.300	171.300	171.300	129.715	41.585	144.378
	10	01				Cheltuieli salariale in bani	139.000	139.000	139.000	139.000	139.000	106.221	32.779	120.617
	10	01	01			Salarii de baza	139.000	139.000	139.000	139.000	139.000	106.221	32.779	120.617
	10	03				Contributii	32.300	32.300	32.300	32.300	32.300	23.494	8.806	23.761
	10	03	01			Contributii de asigurari sociale de stat	22.000	22.000	22.000	22.000	22.000	16.713	5.287	16.713
	10	03	02			Contributii de asigurari de somaj	800	800	800	800	800	524	276	524
	10	03	03			Contributii de asigurari sociale de sanatate	7.500	7.500	7.500	7.500	7.500	5.519	1.981	5.519
	10	03	04			Contributii de asigurari pentru accidente de munca si boli profesionale	600	600	600	600	600	165	435	166
	10	03	06			Contributii pentru concedii si indemnizatii	1.400	1.400	1.400	1.400	1.400	573	827	839
	20					TITLUL II BUNURI SI SERVICII	683.750	583.750	683.750	683.750	601.346	600.605	741	598.856
	20	01				Bunuri si servicii	74.250	73.650	74.250	74.250	71.986	71.986		71.986
	20	01	01			Furnituri de birou	300	300	300	300	120	120		120
	20	01	02			Materiale pentru curatenie	350	350	350	350				
	20	01	03			Incalzit, iluminat si forta motrica	68.000	68.000	68.000	68.000	67.900	67.900		67.900
	20	01	04			Apa, canal si salubritate	2.900	2.000	2.900	2.900	2.314	2.314		2.314
	20	01	08			Posta, telecomunicatii, radio, tv, internet	2.300	2.000	2.300	2.300	1.556	1.556		1.556
	20	01	09			Materiale si prestari de servicii cu caracter functional	400	1.000	400	400	96	96		96
	20	05				Bunuri de natura obiectelor de inventar	100	100	100	100				1.334

Capi- tol	Sub- capi- tol	Pa- ra- graf	Gru- pa / Titlu	Ar- ti- col	Ali- ne- at	Denumire indicator	Credite de angajament	Credite bugetare		Angajamente - bugetare	Angajamente legale	Plati efectuate	Angajamente legale de platit	Cheltuieli efective
								initiale	definitive					
A						B	1	2	3	4	5	6	7=5-6	8
			20	05	30	Alte obiecte de inventar	100	100	100	100				1.334
			20	06		Deplasari, detasari, transferari	200	200	200	200				
			20	06	01	Deplasari interne, detasari, transferari	200	200	200	200				
			20	11		Carti, publicatii si materiale documentare	7.000	7.000	7.000	7.000	6.189	6.189		2.365
			20	13		Pregatire profesionala	400	1.000	400	400				
			20	14		Protectia muncii	800	800	800	800	468	468		468
			20	30		Alte cheltuieli	601.000	501.000	601.000	601.000	522.703	521.962	741	522.703
			20	30	30	Alte cheltuieli cu bunuri si servicii	601.000	501.000	601.000	601.000	522.703	521.962	741	522.703
			40			TITLUL IV SUBVENTII	450.000	450.000	450.000	450.000	392.465	392.465		392.465
			40	30		Alte subventii	450.000	450.000	450.000	450.000	392.465	392.465		392.465
			59			TITLUL XI ALTE CHELTUIELI	450.000	450.000	450.000	450.000	437.678	437.678		437.678
			59	12		Sustinerea cultelor	400.000	400.000	400.000	400.000	399.510	399.510		399.510
			59	22		Actiuni cu caracter stiintific si social-cultural	50.000	50.000	50.000	50.000	38.168	38.168		38.168
6802						ASIGURARI SI ASISTENTA SOCIALA	9.822.600	8.580.600	9.822.600	9.822.600	9.747.601	8.500.437	1.247.164	8.500.501
			01			CHELTUIELI CURENTE	9.822.600	8.580.600	9.822.600	9.822.600	9.747.601	8.500.437	1.247.164	8.500.501
			10			TITLUL I CHELTUIELI DE PERSONAL	4.220.500	3.600.500	4.220.500	4.220.500	4.220.500	2.997.679	1.222.821	2.994.547
			10	01		Cheltuieli salariale in bani	3.618.000	2.958.000	3.618.000	3.618.000	3.618.000	2.475.031	1.142.969	2.460.475
			10	01	01	Salarii de baza	3.471.000	2.791.000	3.471.000	3.471.000	3.471.000	2.342.357	1.128.643	2.327.345
			10	01	05	Sporuri pentru conditii de munca	50.000	50.000	50.000	50.000	50.000	38.723	11.277	39.179
			10	01	12	Indemnizatii platite unor persoane din afara unitatii	95.000	115.000	95.000	95.000	95.000	93.395	1.605	93.395
			10	01	13	Indemnizatii de delegare	1.000	1.000	1.000	1.000	1.000	34	966	34
			10	01	30	Alte drepturi salariale in bani	1.000	1.000	1.000	1.000	1.000	522	478	522
			10	03		Contributii	602.500	642.500	602.500	602.500	602.500	522.648	79.852	534.072

Capi- tol	Sub- capi- tol	Pa- ra- graf	Gru- pa / Titlu	Ar- ti- col	Ali- ne- at	Denumire indicator	Credite de angajament	Credite bugetare		Angajamente bugetare	Angajamente legale	Plati efectuate	Angajamente legale de platit	Cheltuieli efective
								initiale	definitive					
A						B	1	2	3	4	5	6	7=5-6	8
			10 03	01		Contributii de asigurari sociale de stat	410.000	450.000	410.000	410.000	410.000	375.929	34.071	375.441
			10 03	02		Contributii de asigurari de somaj	14.500	14.500	14.500	14.500	14.500	11.644	2.856	11.642
			10 03	03		Contributii de asigurari sociale de sanatate	148.500	148.500	148.500	148.500	148.500	123.175	25.325	123.087
			10 03	04		Contributii de asigurari pentru accidente de munca si boli profesionale	5.000	5.000	5.000	5.000	5.000	3.791	1.209	3.786
			10 03	06		Contributii pentru concedii si indemnizatii	24.500	24.500	24.500	24.500	24.500	8.109	16.391	20.116
			20			TITLUL II BUNURI SI SERVICII	759.000	910.000	759.000	759.000	716.671	694.367	22.304	695.524
			20	01		Bunuri si servicii	343.000	388.000	343.000	343.000	320.806	315.448	5.358	320.806
			20	01	01	Furnituri de birou	10.000	10.000	10.000	10.000	9.102	9.102		9.102
			20	01	02	Materiale pentru curatenie	4.000	4.000	4.000	4.000	4.000	4.000		4.000
			20	01	03	Incalzit, iluminat si forta motrica	25.000	25.000	25.000	25.000	21.307	19.796	1.511	21.307
			20	01	04	Apa, canal si salubritate	4.000	4.000	4.000	4.000	2.603	2.603		2.603
			20	01	07	Transport	255.000	300.000	255.000	255.000	255.000	255.000		255.000
			20	01	08	Posta, telecomunicatii, radio, tv, internet	15.000	15.000	15.000	15.000	12.822	8.975	3.847	12.822
			20	01	09	Materiale si prestari de servicii cu caracter functional	30.000	30.000	30.000	30.000	15.972	15.972		15.972
			20	02		Reparatii curente	5.000	15.000	5.000	5.000	4.193	4.193		4.193
			20	03		Hrana	295.000	375.000	295.000	295.000	295.000	278.692	16.308	301.457
			20	03	01	Hrana pentru oameni	295.000	375.000	295.000	295.000	295.000	278.692	16.308	301.457
			20	05		Bunuri de natura obiectelor de inventar	40.000	40.000	40.000	40.000	29.099	29.099		29.099
			20	05	30	Alte obiecte de inventar	40.000	40.000	40.000	40.000	29.099	29.099		29.099
			20	06		Deplasari, detasari, transferari	3.000	3.000	3.000	3.000	1.076	1.076		1.076

Capi- tol	Sub- capi- tol	Pa- ra- graf	Gru- pa / Titlu	Ar- ti- col	Ali- ne- at	Denumire indicator	Credite de angajament	Credite bugetare		Angajamente bugetare	Angajamente legale	Plati efectuate	Angajamente legale de platit	Cheltuieli efective
								initiale	definitive					
A						B	1	2	3	4	5	6	7=5-6	8
			20	06	01	Deplasari interne, detasari, transferari	2.000	2.000	2.000	2.000	1.076	1.076		1.076
			20	06	02	Deplasari in strainatate	1.000	1.000	1.000	1.000				
			20	11		Carti, publicatii si materiale documentare	3.000	3.000	3.000	3.000	1.510	1.510		1.510
			20	12		Consultanta si expertiza	1.500	1.500	1.500	1.500				
			20	13		Pregatire profesionala	10.000	10.000	10.000	10.000	9.123	9.123		9.123
			20	14		Protectia muncii	11.000	11.000	11.000	11.000	9.841	9.841		9.841
			20	30		Alte cheltuieli	47.500	63.500	47.500	47.500	46.023	45.385	638	47.518
			20	30	30	Alte cheltuieli cu bunuri si servicii	47.500	63.500	47.500	47.500	46.023	45.385	638	47.518
			57			TITLUL VIII ASISTENTA SOCIALA	4.661.400	3.832.400	4.661.400	4.661.400	4.633.468	4.631.429	2.039	4.633.468
			57	02		Ajutoare sociale	4.661.400	3.832.400	4.661.400	4.661.400	4.633.468	4.631.429	2.039	4.633.468
			57	02	01	Ajutoare sociale in numerar	4.447.500	3.552.400	4.447.500	4.447.500	4.418.498	4.417.529	969	4.418.498
			57	02	04	Tichete cadou acordate pentru cheltuieli sociale	213.900	280.000	213.900	213.900	214.970	213.900	1.070	214.970
			59			TITLUL XI ALTE CHELTUIELI	181.700	237.700	181.700	181.700	176.962	176.962		176.962
			59	11		Asociatii si fundatii	181.700	237.700	181.700	181.700	176.962	176.962		176.962
7000	02					Partea IV-a SERVICII SI DEZVOLTARE PUBLICA, LOCUINTE, MEDIU SI APE	9.812.000	9.230.000	9.812.000	9.812.000	9.339.360	9.036.818	302.542	8.986.100
7002						LOCUINTE, SERVICII SI DEZVOLTARE PUBLICA	6.385.000	6.377.000	6.385.000	6.385.000	5.967.344	5.689.138	278.206	5.667.902
			01			CHELTUIELI CURENTE	6.174.000	6.166.000	6.174.000	6.174.000	5.756.818	5.478.612	278.206	5.667.902
			10			TITLUL I CHELTUIELI DE PERSONAL	2.174.000	2.556.000	2.174.000	2.174.000	2.174.000	2.060.987	113.013	2.080.444
			10	01		Cheltuieli salariale in bani	1.775.000	2.085.000	1.775.000	1.775.000	1.775.000	1.693.422	81.578	1.697.335
			10	01	01	Salarii de baza	1.668.000	1.986.000	1.668.000	1.668.000	1.668.000	1.618.879	49.121	1.622.174
			10	01	05	Sporuri pentru conditii de munca	72.000	78.000	72.000	72.000	72.000	49.979	22.021	50.680
			10	01	06	Alte sporuri	30.000	18.000	30.000	30.000	30.000	21.957	8.043	21.818
			10	01	13	Indemnizatii de delegare	3.000	3.000	3.000	3.000	3.000	2.108	892	2.125

Capi- tol	Sub- capi- tol	Pa- ra- graf	Gru- pa / Titlu	Ar- ti- col	Ali- ne- at	Denumire indicator	Credite de angajament	Credite bugetare		Angajamente bugetare	Angajamente legale	Plati efectuate	Angajamente legale de platit	Cheltuieli efective
								initiale	definitive					
A						B	1	2	3	4	5	6	7=5-6	8
			10	01	30	Alte drepturi salariale in bani	2.000		2.000	2.000	2.000	499	1.501	538
			10	03		Contributii	399.000	471.000	399.000	399.000	399.000	367.565	31.435	383.109
			10	03	01	Contributii de asigurari sociale de stat	279.000	329.000	279.000	279.000	279.000	267.338	11.662	270.043
			10	03	02	Contributii de asigurari de somaj	9.000	11.000	9.000	9.000	9.000	7.846	1.154	7.930
			10	03	03	Contributii de asigurari sociale de sanatate	89.000	109.000	89.000	89.000	89.000	87.233	1.767	88.152
			10	03	04	Contributii de asigurari pentru accidente de munca si boli profesionale	4.000	4.000	4.000	4.000	4.000	2.549	1.451	2.575
			10	03	06	Contributii pentru concedii si indemnizatii	18.000	18.000	18.000	18.000	18.000	2.599	15.401	14.409
			20			TITLUL II BUNURI SI SERVICII	4.000.000	3.610.000	4.000.000	4.000.000	3.582.818	3.417.625	165.193	3.587.458
			20	01		Bunuri si servicii	3.253.000	3.003.000	3.253.000	3.253.000	2.982.391	2.817.530	164.861	3.020.850
			20	01	01	Furnituri de birou	12.000	12.000	12.000	12.000	11.057	11.057		6.295
			20	01	02	Materiale pentru curatenie	13.000	10.000	13.000	13.000	9.911	9.911		2.682
			20	01	03	Incalzit, iluminat si forta motrica	60.000	68.000	60.000	60.000	18.276	18.276		18.276
			20	01	04	Apa, canal si salubritate	50.000	50.000	50.000	50.000	36.390	36.390		36.390
			20	01	05	Carburanti si lubrifianti	450.000	480.000	450.000	450.000	404.425	390.078	14.347	404.425
			20	01	06	Piese de schimb	61.000	60.000	61.000	61.000	61.000	54.263	6.737	68.058
			20	01	08	Posta, telecomunicatii, radio, tv, internet	22.000	25.000	22.000	22.000	17.612	17.556	56	17.612
			20	01	09	Materiale si prestari de servicii cu caracter functional	2.185.000	1.898.000	2.185.000	2.185.000	2.165.367	2.021.646	143.721	2.249.144
			20	01	30	Alte bunuri si servicii pentru intretinere si functionare	400.000	400.000	400.000	400.000	258.353	258.353		217.968
			20	02		Reparatii curente	380.000	300.000	380.000	380.000	340.325	340.325		340.325

Capi- tol	Sub- capi- tol	Pa- ra- graf	Gru- pa / Titlu	Ar- ti- col	Ali- ne- at	Denumire indicator	Credite de angajament	Credite bugetare		Angajamente bugetare	Angajamente legale	Plati efectuate	Angajamente legale de platit	Cheltuieli efective
								initiale	definitive					
A						B	1	2	3	4	5	6	7=5-6	8
			20	05		Bunuri de natura obiectelor de inventar	23.000	15.000	23.000	23.000	22.712	22.712		
			20	05	30	Alte obiecte de inventar	23.000	15.000	23.000	23.000	22.712	22.712		
			20	06		Deplasari, detasari, transferari	15.000	25.000	15.000	15.000	10.186	10.186		10.023
			20	06	01	Deplasari interne, detasari, transferari	15.000	15.000	15.000	15.000	10.186	10.186		10.023
			20	06	02	Deplasari in strainatate		10.000						
			20	11		Carti, publicatii si materiale documentare	10.000	10.000	10.000	10.000	5.760	5.760		5.760
			20	12		Consultanta si expertiza	27.000	27.000	27.000	27.000	6.000	6.000		6.000
			20	13		Pregatire profesionala	10.000	10.000	10.000	10.000	700	700		700
			20	14		Protectia muncii	40.000	40.000	40.000	40.000	29.736	29.736		18.792
			20	16		Studii si cercetari	10.000	10.000	10.000	10.000	2.093	2.093		2.093
			20	25		Cheltuieli judiciare si extrajudiciare derivate din actiuni in reprezentarea intereselor statului, potrivit dispozitiilor legale	10.000	10.000	10.000	10.000				
			20	30		Alte cheltuieli	222.000	160.000	222.000	222.000	182.915	182.583	332	182.915
			20	30	04	Chirii	9.000	10.000	9.000	9.000	8.953	8.953		8.953
			20	30	30	Alte cheltuieli cu bunuri si servicii	213.000	150.000	213.000	213.000	173.962	173.630	332	173.962
			79			OPERATIUNI FINANCIARE	211.000	211.000	211.000	211.000	210.526	210.526		
			81			TITLUL XVII RAMBURSARI DE CREDITE	211.000	211.000	211.000	211.000	210.526	210.526		
			81	02		Rambursari de credite interne	211.000	211.000	211.000	211.000	210.526	210.526		
			81	02	05	Rambursari de credite aferente datoriei publice interne locale	211.000	211.000	211.000	211.000	210.526	210.526		
7402						PROTECTIA MEDIULUI	3.427.000	2.853.000	3.427.000	3.427.000	3.372.016	3.347.680	24.336	3.318.198
			01			CHELTUIELI CURENTE	3.427.000	2.853.000	3.427.000	3.427.000	3.372.016	3.347.680	24.336	3.318.198
			10			TITLUL I CHELTUIELI DE PERSONAL	522.000	563.000	522.000	522.000	522.000	497.664	24.336	500.362

Capi- tol	Sub- capi- tol	Pa- ra- graf	Gru- pa / Titlu	Ar- ti- col	Ali- ne- at	Denumire indicator	Credite de angajament	Credite bugetare		Angajamente bugetare	Angajamente legale	Plati efectuate	Angajamente legale de platit	Cheltuieli efective
								initiale	definitive					
A						B	1	2	3	4	5	6	7=5-6	8
			10	01		Cheltuieli salariale in bani	423.000	459.000	423.000	423.000	423.000	408.125	14.875	408.197
			10	01	01	Salarii de baza	396.000	450.000	396.000	396.000	396.000	389.572	6.428	388.041
			10	01	05	Sporuri pentru conditii de munca	3.000	3.000	3.000	3.000	3.000	833	2.167	833
			10	01	06	Alte sporuri	22.000	4.000	22.000	22.000	22.000	17.720	4.280	19.323
			10	01	13	Indemnizatii de delegare	2.000	2.000	2.000	2.000	2.000		2.000	
			10	03		Contributii	99.000	104.000	99.000	99.000	99.000	89.539	9.461	92.165
			10	03	01	Contributii de asigurari sociale de stat	68.000	72.000	68.000	68.000	68.000	64.447	3.553	64.810
			10	03	02	Contributii de asigurari de somaj	3.000	3.000	3.000	3.000	3.000	2.031	969	2.043
			10	03	03	Contributii de asigurari sociale de sanatate	22.000	24.000	22.000	22.000	22.000	21.100	900	21.226
			10	03	04	Contributii de asigurari pentru accidente de munca si boli profesionale	1.000	1.000	1.000	1.000	1.000	612	388	615
			10	03	06	Contributii pentru concedii si indemnizatii	5.000	4.000	5.000	5.000	5.000	1.349	3.651	3.471
			20			TITLUL II BUNURI SI SERVICII	2.905.000	2.290.000	2.905.000	2.905.000	2.850.016	2.850.016		2.817.836
			20	01		Bunuri si servicii	2.895.000	2.280.000	2.895.000	2.895.000	2.850.016	2.850.016		2.817.836
			20	01	04	Apa, canal si salubritate	444.000	270.000	444.000	444.000	406.871	406.871		406.871
			20	01	09	Materiale si prestari de servicii cu caracter functional	2.451.000	2.010.000	2.451.000	2.451.000	2.443.145	2.443.145		2.410.965
			20	14		Protectia muncii	10.000	10.000	10.000	10.000				
8000	02					Partea V-a ACTIUNI ECONOMICE	7.740.200	5.163.200	7.740.200	7.730.200	6.451.072	6.417.526	33.546	5.398.313
8002						ACTIUNI GENERALE ECONOMICE, SI DE MUNCA	1.443.000	50.000	1.443.000	1.433.000	522.766	522.766		522.766
				01		CHELTUIELI CURENTE	1.443.000	50.000	1.443.000	1.433.000	522.766	522.766		522.766
				20		TITLUL II BUNURI SI SERVICII	1.443.000	50.000	1.443.000	1.433.000	522.766	522.766		522.766

Capi- tol	Sub- capi- tol	Pa- ra- graf	Gru- pa / Titlu	Ar- ti- col	Ali- ne- at	Denumire indicator	Credite de angajament	Credite bugetare		Angajamente bugetare	Angajamente legale	Plati efectuate	Angajamente legale de platit	Cheltuieli efective
								initiale	definitive					
A						B	1	2	3	4	5	6	7=5-6	8
						caracter functional	9.500	9.500	9.500	9.500	8.346	8.346		8.346
	20	01	30			Alte bunuri si servicii pentru intretinere si functionare	4.000	4.000	4.000	4.000	3.495	3.495		3.495
	20	03				Hrana	48.000	48.000	48.000	48.000	41.790	41.790		41.790
	20	03	01			Hrana pentru oameni	48.000	48.000	48.000	48.000	41.790	41.790		41.790
	20	04				Medicamente si materiale sanitare	1.500	1.500	1.500	1.500	1.260	1.260		1.260
	20	04	01			Medicamente	500	500	500	500	260	260		260
	20	04	02			Materiale sanitare	1.000	1.000	1.000	1.000	1.000	1.000		1.000
	20	05				Bunuri de natura obiectelor de inventar	2.800	2.800	2.800	2.800				
	20	05	30			Alte obiecte de inventar	2.800	2.800	2.800	2.800				
	20	30				Alte cheltuieli	17.500	17.500	17.500	17.500	15.035	14.577	458	15.035
	20	30	30			Alte cheltuieli cu bunuri si servicii	17.500	17.500	17.500	17.500	15.035	14.577	458	15.035
	59					TITLUL XI ALTE CHELTUIELI	261.000	162.000	261.000	261.000	260.607	260.607		260.607
	59	11				Asociatii si fundatii	261.000	162.000	261.000	261.000	260.607	260.607		260.607

Conducatorul institutiei,

PRIMAR,
ROMANIA
IACOB RIDZIA BERLEA ORIN

Conducatorul compartimentului
financiar-contabil

DIRECTOR ECONOMIC,

POPA EMILIA

CONTUL DE EXECUTIE AL BUGETULUI LOCAL - CHELTUIELI
31.12.2016

MUNICIPIUL PETROSANI

SECTIUNEA DE DEZVOLTARE

Pag. 1 - lei-

Capi- tol	Sub- capi- tol	Pa- ra- graf	Gru- pa / Titlu	Ar- ti- col	Ali- ne- at	Denumire indicator	Credite de angajament	Credite bugetare		Angajamente bugetare	Angajamente legale	Plati efectuate	Angajamente legale de plafit	Cheltuieli efective
								initiale	definitive					
A						B	1	2	3	4	5	6	7=5-6	8
5002						TOTAL CHELTUIELI	24.782.100	9.257.200	24.782.100	24.782.100	21.254.911	21.254.911		19.393.674
5100	02					Partea I-a SERVICII PUBLICE GENERALE	242.100	186.300	242.100	242.100	108.548	108.548		129.758
5102						AUTORITATI PUBLICE SI ACTIUNI EXTERNE	237.100	181.300	237.100	237.100	108.548	108.548		129.758
5402						ALTE SERVICII PUBLICE GENERALE	5.000	5.000	5.000	5.000				
6000	02					Partea II-a APARARE, ORDINE PUBLICA SI SIGURANTA NATIONALA	58.000	22.000	58.000	58.000	57.984	57.984		
6102						ORDINE PUBLICA SI SIGURANTA NATIONALA	58.000	22.000	58.000	58.000	57.984	57.984		
6500	02					Partea III-a CHELTUIELI SOCIAL-CULTURALE	13.659.130	1.971.200	13.659.130	13.659.130	11.478.380	11.478.380		11.704.271
6502						INVATAMANT	2.265.140	1.253.200	2.265.140	2.265.140	195.436	195.436		423.430
6602						SANATATE	11.300.990	700.000	11.300.990	11.300.990	11.206.892	11.206.892		11.206.891
6702						CULTURA, RECREERE SI RELIGIE	75.000		75.000	75.000	74.582	74.582		72.554
6802						ASIGURARI SI ASISTENTA SOCIALA	18.000	18.000	18.000	18.000	1.470	1.470		1.396
7000	02					Partea IV-a SERVICII SI DEZVOLTARE PUBLICA, LOCUINTE, MEDIU SI APE	7.125.350	5.291.100	7.125.350	7.125.350	5.977.562	5.977.562		3.927.208
7002						LOCUINTE, SERVICII SI DEZVOLTARE PUBLICA	7.125.350	5.291.100	7.125.350	7.125.350	5.977.562	5.977.562		3.927.208
8000	02					Partea V-a ACTIUNI ECONOMICE	3.697.520	1.786.600	3.697.520	3.697.520	3.632.437	3.632.437		3.632.437
8402						TRANSPORTURI	3.697.520	1.786.600	3.697.520	3.697.520	3.632.437	3.632.437		3.632.437

DETALIEREA CHELTUIELILOR
- buget local -
31.12.2016

Pag. 2 - lei-

Capi- tol	Sub- capi- tol	Pa- ra- graf	Gru- pa / Titlu	Ar- ti- col	Ali- ne- at	Denumire indicator	Credite de angajament	Credite bugetare		Angajamente bugetare	Angajamente legale	Plati efectuate	Angajamente legale de platit	Cheltuieli efective
								initiale	definitive					
A						B	1	2	3	4	5	6	7=5-6	8
5002						TOTAL CHELTUIELI	24.782.100	9.257.200	24.782.100	24.782.100	21.254.911	21.254.911		19.393.674
	01					CHELTUIELI CURENTE	11.465.190	889.200	11.465.190	11.465.190	11.324.820	11.324.820		11.279.445
	51					TITLUL VI TRANSFERURI INTRE UNITATI ALE ADMINISTRATIEI PUBLICE	11.380.990	880.000	11.380.990	11.380.990	11.249.738	11.249.738		11.206.891
	51	02				Transferuri de capital	11.380.990	880.000	11.380.990	11.380.990	11.249.738	11.249.738		11.206.891
	51	02	28			Transferuri din bugetele locale pentru finantarea cheltuielilor de capital din domeniul sanatatii	11.300.990	700.000	11.300.990	11.300.990	11.206.892	11.206.892		11.206.891
	51	02	29			Alte transferuri de capital catre institutii publice	80.000	180.000	80.000	80.000	42.846	42.846		
	56					TITLUL VIII PROIECTE CU FINANTARE DIN FONDURI EXTERNE NERAMBURSABILE (FEN)								
						POSTADERARE	84.200	9.200	84.200	84.200	75.082	75.082		72.554
	56	02				Programe din Fondul Social European (FSE)	84.200	9.200	84.200	84.200	75.082	75.082		72.554
	56	02	01			Finantarea nationala	1.060	1.060	1.060	1.060	69	69		
	56	02	02			Finantarea externa nerambursabila	83.140	8.140	83.140	83.140	75.013	75.013		72.554
	70					CHELTUIELI DE CAPITAL	13.316.910	8.368.000	13.316.910	13.316.910	9.930.091	9.930.091		8.114.229
	71					TITLUL XIII ACTIVE NEFINANCIARE	13.316.910	8.368.000	13.316.910	13.316.910	9.930.091	9.930.091		8.114.229
	71	01				Active fixe	7.503.130	5.496.400	7.503.130	7.503.130	5.252.423	5.252.423		3.416.799
	71	01	01			Constructii	6.184.050	3.679.000	6.184.050	6.184.050	4.549.653	4.549.653		2.310.473
	71	01	02			Masini, echipamente si mijloace de transport	49.340	48.500	49.340	49.340	23.517	23.517		730.585
	71	01	03			Mobilier, aparatura birotica si alte active corporale	98.200	55.600	98.200	98.200	91.673	91.673		142.401
	71	01	30			Alte active fixe (inclusiv reparatii capitale)	1.171.540	1.713.300	1.171.540	1.171.540	587.580	587.580		233.340


Capi- tol	Sub- capi- tol	Pa- ra- graf	Gru- pa / Titlu	Ar- ti- col	Ali- ne- at	Denumire indicator	Credite de angajament	Credite bugetare		Angajamente bugetare	Angajamente legale	Plati efectuate	Angajamente legale de platit	Cheltuieli efective
								initiale	definitive					
A						B	1	2	3	4	5	6	7=5-6	8
			71	03		Reparatii capitale aferente activelor fixe	5.813.780	2.871.600	5.813.780	5.813.780	4.677.668	4.677.668		4.697.430
5100	02					Partea I-a SERVICII PUBLICE GENERALE	242.100	186.300	242.100	242.100	108.548	108.548		129.758
5102						AUTORITATI PUBLICE SI ACTIUNI EXTERNE	237.100	181.300	237.100	237.100	108.548	108.548		129.758
			70			CHELTUIELI DE CAPITAL	237.100	181.300	237.100	237.100	108.548	108.548		129.758
			71			TITLUL XIII ACTIVE NEFINANCIARE	237.100	181.300	237.100	237.100	108.548	108.548		129.758
			71	01		Active fixe	237.100	181.300	237.100	237.100	108.548	108.548		129.758
			71	01	01	Constructii								519
			71	01	02	Masini, echipamente si mijloace de transport	26.340	21.500	26.340	26.340	15.619	15.619		33.070
			71	01	03	Mobilier, aparatura birotica si alte active corporale	13.600	13.600	13.600	13.600	12.120	12.120		81.524
			71	01	30	Alte active fixe (inclusiv reparatii capitale)	197.160	146.200	197.160	197.160	80.809	80.809		14.645
5402						ALTE SERVICII PUBLICE GENERALE	5.000	5.000	5.000	5.000				
			70			CHELTUIELI DE CAPITAL	5.000	5.000	5.000	5.000				
			71			TITLUL XIII ACTIVE NEFINANCIARE	5.000	5.000	5.000	5.000				
			71	01		Active fixe	5.000	5.000	5.000	5.000				
			71	01	03	Mobilier, aparatura birotica si alte active corporale	5.000	5.000	5.000	5.000				
6000	02					Partea II-a APARARE, ORDINE PUBLICA SI SIGURANTA NATIONALA	58.000	22.000	58.000	58.000	57.984	57.984		
6102						ORDINE PUBLICA SI SIGURANTA NATIONALA	58.000	22.000	58.000	58.000	57.984	57.984		
			70			CHELTUIELI DE CAPITAL	58.000	22.000	58.000	58.000	57.984	57.984		
			71			TITLUL XIII ACTIVE NEFINANCIARE	58.000	22.000	58.000	58.000	57.984	57.984		
			71	01		Active fixe	58.000	22.000	58.000	58.000	57.984	57.984		

Capi- tol	Sub- capi- tol	Pa- ra- graf	Gru- pa / Titlu	Ar- ti- col	All- ne- at	Denumire indicator	Credite de angajament	Credite bugetare		Angajamente bugetare	Angajamente legale	Plati efectuate	Angajamente legale de platit	Cheltuieli efective
								initiale	definitive					
A						B	1	2	3	4	5	6	7=5-6	8
						ADMINISTRATIEI PUBLICE	11.300.990	700.000	11.300.990	11.300.990	11.206.892	11.206.892		11.206.891
			51	02		Transferuri de capital	11.300.990	700.000	11.300.990	11.300.990	11.206.892	11.206.892		11.206.891
			51	02	28	Transferuri din bugetele locale pentru finantarea cheltuielilor de capital din domeniul sanatatii	11.300.990	700.000	11.300.990	11.300.990	11.206.892	11.206.892		11.206.891
6702						CULTURA, RECREERE SI RELIGIE	75.000		75.000	75.000	74.582	74.582		72.554
			01			CHELTUIELI CURENTE	75.000		75.000	75.000	74.582	74.582		72.554
			56			TITLUL VIII PROIECTE CU FINANTARE DIN FONDURI EXTERNE NERAMBURSABILE (FEN)								
						POSTADERARE	75.000		75.000	75.000	74.582	74.582		72.554
			56	02		Programe din Fondul Social European (FSE)	75.000		75.000	75.000	74.582	74.582		72.554
			56	02	02	Finantarea externa nerambursabila	75.000		75.000	75.000	74.582	74.582		72.554
6802						ASIGURARI SI ASISTENTA SOCIALA	18.000	18.000	18.000	18.000	1.470	1.470		1.396
			70			CHELTUIELI DE CAPITAL	18.000	18.000	18.000	18.000	1.470	1.470		1.396
			71			TITLUL XIII ACTIVE NEFINANCIARE	18.000	18.000	18.000	18.000	1.470	1.470		1.396
			71	01		Active fixe	18.000	18.000	18.000	18.000	1.470	1.470		1.396
			71	01	02	Masini, echipamente si mijloace de transport	15.000	15.000	15.000	15.000				
			71	01	03	Mobilier, aparatura birotica si alte active corporale								379
			71	01	30	Alte active fixe (inclusiv reparatii capitale)	3.000	3.000	3.000	3.000	1.470	1.470		1.017
7000	02					Partea IV-a SERVICII SI DEZVOLTARE PUBLICA, LOCUINTE, MEDIU SI APE	7.125.350	5.291.100	7.125.350	7.125.350	5.977.562	5.977.562		3.927.208
7002						LOCUINTE, SERVICII SI DEZVOLTARE PUBLICA	7.125.350	5.291.100	7.125.350	7.125.350	5.977.562	5.977.562		3.927.208
			01			CHELTUIELI CURENTE	80.000	180.000	80.000	80.000	42.846	42.846		

Capi- tol	Sub- capi- tol	Pa- ra- graf	Gru- pa / Titlu	Ar- ti- col	Ali- ne- at	Denumire indicator	Credite de angajament	Credite bugetare		Angajamente bugetare	Angajamente legale	Plati efectuate	Angajamente legale de platit	Cheltuieli efective
								initiale	definitive					
A						B	1	2	3	4	5	6	7=5-6	8
			51			TITLUL VI TRANSFERURI INTRE UNITATI ALE ADMINISTRATIEI PUBLICE	80.000	180.000	80.000	80.000	42.846	42.846		
			51	02		Transferuri de capital	80.000	180.000	80.000	80.000	42.846	42.846		
			51	02	29	Alte transferuri de capital catre institutii publice	80.000	180.000	80.000	80.000	42.846	42.846		
			70			CHELTUIELI DE CAPITAL	7.045.350	5.111.100	7.045.350	7.045.350	5.934.716	5.934.716		3.927.208
			71			TITLUL XIII ACTIVE NEFINANCIARE	7.045.350	5.111.100	7.045.350	7.045.350	5.934.716	5.934.716		3.927.208
			71	01		Active fixe	5.672.250	3.939.500	5.672.250	5.672.250	4.796.035	4.796.035		2.768.765
			71	01	01	Constructii	4.885.050	2.450.000	4.885.050	4.885.050	4.410.426	4.410.426		2.300.496
			71	01	02	Masini, echipamente si mijloace de transport	8.000	12.000	8.000	8.000	7.898	7.898		352.647
			71	01	03	Mobilier, aparatura birotica si alte active corporale								4.536
			71	01	30	Alte active fixe (inclusiv reparatii capitale)	779.200	1.477.500	779.200	779.200	377.711	377.711		111.086
			71	03		Reparatii capitale aferente activelor fixe	1.373.100	1.171.600	1.373.100	1.373.100	1.138.681	1.138.681		1.158.443
8000	02					Partea V-a ACTIUNI ECONOMICE	3.697.520	1.786.600	3.697.520	3.697.520	3.632.437	3.632.437		3.632.437
8402						TRANSPORTURİ	3.697.520	1.786.600	3.697.520	3.697.520	3.632.437	3.632.437		3.632.437
			70			CHELTUIELI DE CAPITAL	3.697.520	1.786.600	3.697.520	3.697.520	3.632.437	3.632.437		3.632.437
			71			TITLUL XIII ACTIVE NEFINANCIARE	3.697.520	1.786.600	3.697.520	3.697.520	3.632.437	3.632.437		3.632.437
			71	01		Active fixe	155.600	86.600	155.600	155.600	93.450	93.450		93.450
			71	01	30	Alte active fixe (inclusiv reparatii capitale)	155.600	86.600	155.600	155.600	93.450	93.450		93.450
			71	03		Reparatii capitale aferente activelor fixe	3.541.920	1.700.000	3.541.920	3.541.920	3.538.987	3.538.987		3.538.987

Conducatorul institutului

PRIMAR,
IACOB RIDZI TIBERIU FLORIN



Conducatorul compartimentului
financiar-contabil

DIRECTOR ECONOMIC,

POPA EMILIA

MUNICIPIUL PETROSANI

CONT EXECUTIE 31.12.2016


Pag. 1 - lei-

Capi- tol	Sub- capi- tol	Pa- ra- graf	Gru- pa / Titlu	Ar- ti- col	Ali- ne- at	Denumire indicator	Credite de angajament	Credite bugetare		Angajamente bugetare	Angajamente legale	Plati efectuate	Angajamente legale de platit	Cheltuieli efective
								initiale	definitive					
A						B	1	2	3	4	5	6	7=5-6	8
5007						CREDITE INTERNE	4.000.000	4.000.000	4.000.000	4.000.000	943.070	943.070		866.244
8407						TRANSPORTURI	4.000.000	4.000.000	4.000.000	4.000.000	943.070	943.070		866.244
	03					Transport rutier	4.000.000	4.000.000	4.000.000	4.000.000	943.070	943.070		866.244
		03				Strazi	4.000.000	4.000.000	4.000.000	4.000.000	943.070	943.070		866.244

Capi- tol	Sub- capi- tol	Pa- ra- graf	Gru- pa / Titlu	Ar- ti- col	Ali- ne- at	Denumire indicator	Credite de angajament	Credite bugetare		Angajamente bugetare	Angajamente legale	Plati efectuate	Angajamente legale de platit	Cheltuieli efective
								initiale	definitive					
A						B	1	2	3	4	5	6	7=5-6	8
5007						CREDITE INTERNE	4.000.000	4.000.000	4.000.000	4.000.000	943.070	943.070		866.244
	70					CHELTUIELI DE CAPITAL	4.000.000	4.000.000	4.000.000	4.000.000	943.070	943.070		866.244
	71					TITLUL XIII ACTIVE NEFINANCIARE	4.000.000	4.000.000	4.000.000	4.000.000	943.070	943.070		866.244
	71	01				Active fixe	4.000.000	4.000.000	4.000.000	4.000.000	943.070	943.070		866.244
	71	01	01			Constructii	3.876.000	4.000.000	3.876.000	3.876.000	866.244	866.244		866.244
	71	01	30			Alte active fixe (inclusiv reparatii capitale)	124.000		124.000	124.000	76.826	76.826		
8407						TRANSPORTURI	4.000.000	4.000.000	4.000.000	4.000.000	943.070	943.070		866.244
	70					CHELTUIELI DE CAPITAL	4.000.000	4.000.000	4.000.000	4.000.000	943.070	943.070		866.244
	71					TITLUL XIII ACTIVE NEFINANCIARE	4.000.000	4.000.000	4.000.000	4.000.000	943.070	943.070		866.244
	71	01				Active fixe	4.000.000	4.000.000	4.000.000	4.000.000	943.070	943.070		866.244
	71	01	01			Constructii	3.876.000	4.000.000	3.876.000	3.876.000	866.244	866.244		866.244
	71	01	30			Alte active fixe (inclusiv reparatii capitale)	124.000		124.000	124.000	76.826	76.826		

Conducatorul institutiei,

PRIMAR, ROMANIA
IACOB RIBZ TIBERIU FLORIN


Conducatorul compartimentului
financiar-contabil

DIRECTOR ECONOMIC,

POPA EMILIA

Capi- tol	Sub- capi- tol	Pa- ra- graf	Gru- pa/ Titlu	Ar- ti- col	Ali- ne- at	Denumire indicator	Prevederi bugetare initiale	Prevederi bugetare definitive	Drepturi constatate			Incasari realizate	Stingeri pe alte cai decat incasari	Drepturi constatate de incasat
									Total, din care:	din anii precedenti	din anul curent			
A						B	1	2	3=4+5	4	5	6	7	8=3-6-7
4310	33					in sanatate Subventii din bugetul Fondului national unic de asigurari sociale de sanatate pentru acoperirea cresterilor salariale	66.500.000	1.187.000	1.186.728		1.186.728	1.186.728		


PRIMAR
IACOB RIDZETIBELI
TIBELI
ELORIN



DIRECTOR ECONOMIC,

POPA EMILIA

PRIMAR,
IACOB RIDZI TIBERIU



DIRECTOR ECONOMIC,


POPA EMILIA

M

Pag. 2 -lei-

Capi- tol	Sub- capi- tol	Pa- ra- graf	Gru- pa / Titlu	Ar- ti- col	Ali- ne- at	Denumire subordonat	Prevederi bugetare initiale	Prevederi bugetare definitive	Drepturi constatate			Incasari realizate	Stingeri pe alte cai decat incasari	Drepturi constatate de incasat
									Total, din care:	din anii precedenti	din anul curent			
A						B	1	2	3=4+5	4	5	6	7	8=3-6-7
3310	31					alocate din venituri proprii ale Ministerului Sanatatii	7.206.000	7.206.000	2.055.835		2.055.835	2.055.835		
	50					Alte venituri din prestari de servicii si alte activitati	16.000	1.445.100	1.019.798		1.019.798	1.019.798		
3610						DIVERSE VENITURI	320.410	325.410	218.557		218.557	218.557		
	32					Sume provenite din finantarea bugetara a anilor precedenti			1.071		1.071	1.071		
	03					Sume provenite din finantarea bugetara a anilor precedenti, aferente sectiunii de functionare			1.071		1.071	1.071		
	50					Alte venituri	320.410	325.410	217.486		217.486	217.486		
3710						TRANSFERURI VOLUNTARE, ALTELE DECAT SUBVENTIILE	-740.530	-636.380	2.440		2.440	2.440		
	01					Donatii si sponsorizari		104.150	102.798		102.798	102.798		
	03					Varsaminte din sectiunea de functionare pentru finantarea sectiunii de dezvoltare a bugetului local	-740.530	-740.530	-100.358		-100.358	-100.358		
4100	10					IV. SUBVENTII	750.000	1.887.000	1.829.193		1.829.193	1.829.193		
4310						SUBVENTII DE LA ALTE ADMINISTRATII	750.000	1.887.000	1.829.193		1.829.193	1.829.193		
	09					Subventii pentru institutii publice	450.000	450.000	392.465		392.465	392.465		
	10					Subventii din bugetele locale pentru finantarea cheltuielilor curente din domeniul sanatatii	300.000	250.000	250.000		250.000	250.000		
	33					Subventii din bugetul Fondului national unic de asigurari sociale de sanatate pentru acoperirea cresterilor salariale		1.187.000	1.186.728		1.186.728	1.186.728		

Capi- tol	Sub- capi- tol	Pa- ra- graf	Gru- pa / Titlu	Ar- ti- col	Ali- ne- at	Denumire indicator	Prevederi bugetare initiale	Prevederi bugetare definitive	Drepturi constatate			Incasari realizate	Stingeri pe alte cai decat incasari	Drepturi constatate de incasat
									Total, din care:	din anii precedenti	din anul curent			
A						B	1	2	3=4+5	4	5	6	7	8=3-6-7
4310	16	02				locale pentru finantarea reparatiilor capitale in sanatate		5.000.000	4.999.000		4.999.000	4.999.000		
	17					Sume din veniturile proprii ale Ministerului Sanatatii catre bugetele locale pentru finantarea investitiilor in sanatate	104.448.000	49.000						
		01				Sume din veniturile proprii ale Ministerului Sanatatii catre bugetele locale pentru finantarea aparaturii medicale si echipamentelor de comunicatii in urgenta in sanatate	37.948.000	49.000						
		02				Sume din veniturile proprii ale Ministerului Sanatatii catre bugetele locale pentru finantarea reparatiilor capitale in sanatate	66.500.000							



DIRECTOR ECONOMIC,

POPA EMILIA

Capi- tol	Sub- capi- tol	Pa- ra- graf	Gru- pa / Titlu	Ar- ti- col	Ali- ne- at	Denumire indicator	Credite de angajament	Credite bugetare		Angajamente bugetare	Angajamente legale	Plati efectuate	Angajamente legale de platit	Cheltuieli efective
								initiale	definitive					
A						B	1	2	3	4	5	6	7=5-6	8
						economice si comerciale	114.600	114.600	114.600	114.600	45.671	45.671		7.043

Capi- tol	Sub- capi- tol	Pa- ra- graf	Gru- pa / Titlu	Ar- ti- col	Ali- ne- at	Denumire indicator	Credite de angajament	Credite bugetare		Angajamente bugetare	Angajamente legale	Plati efectuate	Angajamente legale de platit	Cheltuieli efective
								initiale	definitive					
A						B	1	2	3	4	5	6	7=5-6	8
5010						TOTAL CHELTUIELI DIN VENITURI PROPRII SI SUBVENTII	109.190.810	210.020.000	109.190.810	109.189.810	82.765.724	75.181.589	7.584.135	65.676.230
	01					CHELTUIELI CURENTE	97.168.280	97.114.430	97.168.280	97.167.280	71.436.955	63.852.820	7.584.135	63.895.027
	10					TITLUL I CHELTUIELI DE PERSONAL	47.340.440	47.340.440	47.340.440	47.340.440	47.340.440	40.300.032	7.040.408	41.602.690
	10	01				Cheltuieli salariale in bani	37.098.840	37.098.840	37.098.840	37.098.840	37.098.840	32.057.123	5.041.717	33.118.939
	10	01	01			Salarii de baza	26.872.320	27.457.320	26.872.320	26.872.320	26.872.320	23.574.802	3.297.518	24.017.195
	10	01	05			Sporuri pentru conditii de munca	6.502.440	6.502.440	6.502.440	6.502.440	6.502.440	5.203.956	1.298.484	5.562.664
	10	01	06			Alte sporuri	1.963.680	1.963.680	1.963.680	1.963.680	1.963.680	1.730.430	233.250	1.857.365
	10	01	07			Ore suplimentare	600	600	600	600	600	600	600	600
	10	01	11			Fond aferent platii cu ora	1.551.000	966.000	1.551.000	1.551.000	1.551.000	1.541.011	9.989	1.674.873
	10	01	12			Indemnizatii platite unor persoane din afara unitatii	10.000	10.000	10.000	10.000	10.000	3.936	6.064	3.854
	10	01	13			Indemnizatii de delegare	6.600	6.600	6.600	6.600	6.600	153	6.447	153
	10	01	30			Alte drepturi salariale in bani	192.200	192.200	192.200	192.200	192.200	2.835	189.365	2.835
	10	02				Cheltuieli salariale in natura	1.822.560	1.822.560	1.822.560	1.822.560	1.822.560	861.120	961.440	861.120
	10	02	01			Tichete de masa	1.822.560	1.822.560	1.822.560	1.822.560	1.822.560	861.120	961.440	861.120
	10	03				Contributii	8.419.040	8.419.040	8.419.040	8.419.040	8.419.040	7.381.789	1.037.251	7.622.631
	10	03	01			Contributii de asigurari sociale de stat	5.881.840	5.881.840	5.881.840	5.881.840	5.881.840	5.203.460	678.380	5.367.602
	10	03	02			Contributii de asigurari de somaj	186.780	186.780	186.780	186.780	186.780	158.388	28.392	163.521
	10	03	03			Contributii de asigurari sociale de sanatate	1.930.460	1.930.460	1.930.460	1.930.460	1.930.460	1.664.183	266.277	1.718.774
	10	03	04			Contributii de asigurari pentru accidente de munca si boli profesionale	103.580	103.580	103.580	103.580	103.580	88.833	14.747	91.783
	10	03	06			Contributii pentru concedii si indemnizatii	316.380	316.380	316.380	316.380	316.380	266.925	49.455	280.951

Capi- tol	Sub- capi- tol	Pa- ra- graf	Gru- pa / Titlu	Ar- ti- col	Ali- ne- at	Denumire indicator	Credite de angajament	Credite bugetare		Angajamente bugetare	Angajamente legale	Plati efectuate	Angajamente legale de platit	Cheltuieli efective
								initiale	definitive					
A						B	1	2	3	4	5	6	7=5-6	8
			20			TITLUL II BUNURI SI SERVICII	49.626.840	49.572.990	49.626.840	49.625.840	23.934.641	23.390.914	543.727	22.130.463
			20	01		Bunuri si servicii	16.165.540	16.180.690	16.165.540	16.165.540	6.412.669	6.169.111	243.558	6.245.078
			20	01	01	Furnituri de birou	453.800	453.800	453.800	453.800	133.824	117.122	16.702	132.979
			20	01	02	Materiale pentru curatenie	388.500	388.500	388.500	388.500	141.093	140.026	1.067	141.093
			20	01	03	Incalzit, iluminat si forta motrica	5.716.600	5.736.600	5.716.600	5.716.600	2.334.525	2.240.885	93.640	2.300.300
			20	01	04	Apa, canal si salubritate	1.411.000	1.411.000	1.411.000	1.411.000	818.084	758.139	59.945	810.301
			20	01	05	Carburanti si lubrifianti	117.400	117.400	117.400	117.400	30.675	30.201	474	29.833
			20	01	06	Piese de schimb	1.350.500	1.350.500	1.350.500	1.350.500	116.652	116.652		102.702
			20	01	07	Transport	435.500	435.500	435.500	435.500	175.985	175.985		170.648
			20	01	08	Posta, telecomunicatii, radio, tv, internet	107.000	107.000	107.000	107.000	50.276	49.789	487	50.119
			20	01	09	Materiale si prestari de servicii cu caracter functional	2.992.500	2.992.500	2.992.500	2.992.500	1.122.075	1.122.075		1.040.061
			20	01	30	Alte bunuri si servicii pentru intretinere si functionare	3.192.740	3.187.890	3.192.740	3.192.740	1.489.480	1.418.237	71.243	1.467.042
			20	02		Reparatii curente	730.000	730.000	730.000	730.000	111.122	111.122		83.919
			20	03		Hrana	2.016.500	2.016.500	2.016.500	2.016.500	814.270	748.438	65.832	814.053
			20	03	01	Hrana pentru oameni	2.016.500	2.016.500	2.016.500	2.016.500	814.270	748.438	65.832	814.053
			20	04		Medicamente si materiale sanitare	27.956.380	27.949.380	27.956.380	27.956.380	15.644.761	15.460.619	184.142	14.522.645
			20	04	01	Medicamente	18.723.000	18.716.000	18.723.000	18.723.000	11.425.520	11.425.520		10.303.404
			20	04	02	Materiale sanitare	4.596.620	4.596.620	4.596.620	4.596.620	2.224.928	2.126.545	98.383	2.224.928
			20	04	03	Reactivi	3.119.960	3.119.960	3.119.960	3.119.960	1.403.403	1.320.806	82.597	1.403.403
			20	04	04	Dezinfectanti	1.516.800	1.516.800	1.516.800	1.516.800	590.910	587.748	3.162	590.910
			20	05		Bunuri de natura obiectelor de inventar	1.416.400	1.317.400	1.416.400	1.415.400	472.747	467.531	5.216	9.506
			20	05	01	Uniforme si echipament	375.000	375.000	375.000	375.000	66.387	66.387		
			20	05	03	Lenjerie si accesorii de pat	284.400	284.400	284.400	284.400	74.801	74.801		

Capi- tol	Sub- capi- tol	Pa- ra- graf	Gru- pa / Titlu	Ar- ti- col	Ali- ne- at	Denumire indicator	Credite de angajament	Credite bugetare		Angajamente bugetare	Angajamente legale	Plati efectuate	Angajamente legale de platit	Cheltuieli efective
								initiale	definitive					
A						B	1	2	3	4	5	6	7=5-6	8
			20	05	30	Alte obiecte de inventar	757.000	658.000	757.000	756.000	331.559	326.343	5.216	9.506
			20	06		Deplasari, detasari, transferari	122.400	122.400	122.400	122.400	82.123	78.862	3.261	80.058
			20	06	01	Deplasari interne, detasari, transferari	117.400	117.400	117.400	117.400	82.123	78.862	3.261	80.058
			20	06	02	Deplasari in strainatate	5.000	5.000	5.000	5.000				
			20	09		Materiale de laborator	132.000	132.000	132.000	132.000	41.271	41.271		35.202
			20	11		Carti, publicatii si materiale documentare	18.500	18.500	18.500	18.500				
			20	13		Pregatire profesionala	51.000	51.000	51.000	51.000	4.250	4.250		4.250
			20	14		Protectia muncii	116.000	116.000	116.000	116.000	23.084	21.363	1.721	22.885
			20	30		Alte cheltuieli	902.120	939.120	902.120	902.120	328.344	288.347	39.997	312.867
			20	30	01	Reclama si publicitate	11.000	11.000	11.000	11.000	5.566	5.566		5.566
			20	30	02	Protocol si reprezentare	3.000	3.000	3.000	3.000				
			20	30	04	Chirii	40.000	40.000	40.000	40.000	25.304	25.304		25.304
			20	30	30	Alte cheltuieli cu bunuri si servicii	848.120	885.120	848.120	848.120	297.474	257.477	39.997	281.997
			59			TITLUL XI ALTE CHELTUIELI	201.000	201.000	201.000	201.000	161.874	161.874		161.874
			59	01		Burse	201.000	201.000	201.000	201.000	161.874	161.874		161.874
			70			CHELTUIELI DE CAPITAL	12.022.530	112.905.570	12.022.530	12.022.530	11.328.769	11.328.769		1.781.203
			71			TITLUL XIII ACTIVE NEFINANCIARE	12.022.530	112.905.570	12.022.530	12.022.530	11.328.769	11.328.769		1.781.203
			71	01		Active fixe	6.756.530	42.905.570	6.756.530	6.756.530	6.064.779	6.064.779		1.781.203
			71	01	01	Constructii	138.000	138.000	138.000	138.000	68.000	68.000		20.141
			71	01	02	Masini, echipamente si mijloace de transport	6.435.960	42.595.000	6.435.960	6.435.960	5.984.421	5.984.421		1.737.412
			71	01	03	Mobilier, aparatura birotica si alte active corporale	7.570	7.570	7.570	7.570	7.564	7.564		4.160
			71	01	30	Alte active fixe (inclusiv reparatii capitale)	175.000	165.000	175.000	175.000	4.794	4.794		19.490

Capi- tol	Sub- capi- tol	Pa- ra- graf	Gru- pa / Titlu	Ar- ti- col	Ali- ne- at	Denumire indicator	Credite de angajament	Credite bugetare		Angajamente bugetare	Angajamente legale	Plati efectuate	Angajamente legale de platit	Cheltuieli efective
								initiale	definitive					
A						B	1	2	3	4	5	6	7=5-6	8
6510			71	03		Reparatii capitale aferente activelor fixe	5.266.000	70.000.000	5.266.000	5.266.000	5.263.990	5.263.990		
						INVATAMANT	1.356.500	1.257.500	1.356.500	1.355.500	618.343	601.307	17.036	442.774
			01			CHELTUIELI CURENTE	1.356.500	1.257.500	1.356.500	1.355.500	618.343	601.307	17.036	442.774
			10			TITLUL I CHELTUIELI DE PERSONAL	20.000	20.000	20.000	20.000	20.000	3.475	16.525	3.475
			10	01		Cheltuieli salariale in bani	12.000	12.000	12.000	12.000	12.000	2.835	9.165	2.835
			10	01	30	Alte drepturi salariale in bani	12.000	12.000	12.000	12.000	12.000	2.835	9.165	2.835
			10	03		Contributii	8.000	8.000	8.000	8.000	8.000	640	7.360	640
			10	03	01	Contributii de asigurari sociale de stat	3.000	3.000	3.000	3.000	3.000	448	2.552	448
			10	03	02	Contributii de asigurari de somaj	1.000	1.000	1.000	1.000	1.000	14	986	14
			10	03	03	Contributii de asigurari sociale de sanatate	2.000	2.000	2.000	2.000	2.000	148	1.852	148
			10	03	04	Contributii de asigurari pentru accidente de munca si boli profesionale	1.000	1.000	1.000	1.000	1.000	6	994	6
			10	03	06	Contributii pentru concedii si indemnizatii	1.000	1.000	1.000	1.000	1.000	24	976	24
			20			TITLUL II BUNURI SI SERVICII	1.336.500	1.237.500	1.336.500	1.335.500	598.343	597.832	511	439.299
			20	01		Bunuri si servicii	320.500	320.500	320.500	320.500	86.117	85.643	474	85.736
			20	01	01	Furnituri de birou	16.000	16.000	16.000	16.000	1.100	1.100		1.100
			20	01	02	Materiale pentru curatenie	14.000	14.000	14.000	14.000				
			20	01	03	Incalzit, iluminat si forta motrica	63.000	63.000	63.000	63.000	10.593	10.593		10.213
			20	01	04	Apa, canal si salubritate	27.000	27.000	27.000	27.000	4.535	4.535		4.535
			20	01	05	Carburanti si lubrifianti	11.000	11.000	11.000	11.000	2.017	1.543	474	2.017
			20	01	06	Piese de schimb	3.000	3.000	3.000	3.000				
			20	01	07	Transport	10.500	10.500	10.500	10.500	2.673	2.673		2.673

Capi- tol	Sub- capi- tol	Pa- ra- graf	Gru- pa / Titlu	Ar- ti- col	Ali- ne- at	Denumire indicator	Credite de angajament	Credite bugetare		Angajamente bugetare	Angajamente legale	Plati efectuate	Angajamente legale de platit	Cheltuieli efective
								initiale	definitive					
A						B	1	2	3	4	5	6	7=5-6	8
			20	01	08	Posta, telecomunicatii, radio, tv, internet	9.000	9.000	9.000	9.000	1.244	1.244		1.244
			20	01	09	Materiale si prestari de servicii cu caracter functional	67.000	67.000	67.000	67.000	3.754	3.754		3.754
			20	01	30	Alte bunuri si servicii pentru intretinere si functionare	100.000	100.000	100.000	100.000	60.201	60.201		60.200
			20	02		Reparatii curente	100.000	100.000	100.000	100.000	26.749	26.749		26.749
			20	03		Hrana	605.000	605.000	605.000	605.000	307.331	307.294	37	307.114
			20	03	01	Hrana pentru oameni	605.000	605.000	605.000	605.000	307.331	307.294	37	307.114
			20	04		Medicamente si materiale sanitare	1.000	1.000	1.000	1.000				
			20	04	02	Materiale sanitare	1.000	1.000	1.000	1.000				
			20	05		Bunuri de natura obiectelor de inventar	216.000	117.000	216.000	215.000	153.806	153.806		
			20	05	01	Uniforme si echipament	5.000	5.000	5.000	5.000				
			20	05	03	Lenjerie si accesorii de pat	6.000	6.000	6.000	6.000	885	885		
			20	05	30	Alte obiecte de inventar	205.000	106.000	205.000	204.000	152.921	152.921		
			20	06		Deplasari, detasari, transferari	15.000	15.000	15.000	15.000	341	341		341
			20	06	01	Deplasari interne, detasari, transferari	10.000	10.000	10.000	10.000	341	341		341
			20	06	02	Deplasari in strainatate	5.000	5.000	5.000	5.000				
			20	11		Carti, publicatii si materiale documentare	10.000	10.000	10.000	10.000				
			20	13		Pregatire profesionala	7.000	7.000	7.000	7.000	120	120		120
			20	14		Protectia muncii	7.000	7.000	7.000	7.000				
			20	30		Alte cheltuieli	55.000	55.000	55.000	55.000	23.879	23.879		19.239
			20	30	01	Reclama si publicitate	1.000	1.000	1.000	1.000				
			20	30	02	Protocol si reprezentare	3.000	3.000	3.000	3.000				
			20	30	30	Alte cheltuieli cu bunuri si servicii	51.000	51.000	51.000	51.000	23.879	23.879		19.239

Capi- tol	Sub- capi- tol	Pa- ra- graf	Gru- pa / Titlu	Ar- ti- col	Ali- ne- at	Denumire indicator	Credite de angajament	Credite bugetare		Angajamente bugetare	Angajamente legale	Plati efectuate	Angajamente legale de platit	Cheltuieli efective
								initiale	definitive					
A						B	I	2	3	4	5	6	7=5-6	8
6610						SANATATE	102.494.790	203.422.980	102.494.790	102.494.790	78.843.979	71.590.014	7.253.965	62.457.284
	01					CHELTUIELI CURENTE	90.645.260	90.690.410	90.645.260	90.645.260	67.608.004	60.354.039	7.253.965	60.709.408
	10					TITLUL I CHELTUIELI DE PERSONAL	46.145.240	46.145.240	46.145.240	46.145.240	46.145.240	39.388.791	6.756.449	40.704.384
	10	01				Cheltuieli salariale in bani	36.131.040	36.131.040	36.131.040	36.131.040	36.131.040	31.307.444	4.823.596	32.387.489
	10	01	01			Salarii de baza	25.932.120	26.517.120	25.932.120	25.932.120	25.932.120	22.835.715	3.096.405	23.296.325
	10	01	05			Sporuri pentru conditii de munca	6.502.440	6.502.440	6.502.440	6.502.440	6.502.440	5.203.956	1.298.484	5.562.664
	10	01	06			Alte sporuri	1.948.680	1.948.680	1.948.680	1.948.680	1.948.680	1.722.673	226.007	1.849.620
	10	01	11			Fond aferent platii cu ora	1.551.000	966.000	1.551.000	1.551.000	1.551.000	1.541.011	9.989	1.674.873
	10	01	12			Indemnizatii platite unor persoane din afara unitatii	10.000	10.000	10.000	10.000	10.000	3.936	6.064	3.854
	10	01	13			Indemnizatii de delegare	6.600	6.600	6.600	6.600	6.600	153	6.447	153
	10	01	30			Alte drepturi salariale in bani	180.200	180.200	180.200	180.200	180.200		180.200	
	10	02				Cheltuieli salariale in natura	1.822.560	1.822.560	1.822.560	1.822.560	1.822.560	861.120	961.440	861.120
	10	02	01			Tichete de masa	1.822.560	1.822.560	1.822.560	1.822.560	1.822.560	861.120	961.440	861.120
	10	03				Contributii	8.191.640	8.191.640	8.191.640	8.191.640	8.191.640	7.220.227	971.413	7.455.775
	10	03	01			Contributii de asigurari sociale de stat	5.724.640	5.724.640	5.724.640	5.724.640	5.724.640	5.085.576	639.064	5.249.553
	10	03	02			Contributii de asigurari de somaj	180.880	180.880	180.880	180.880	180.880	154.978	25.902	160.103
	10	03	03			Contributii de asigurari sociale de sanatare	1.878.160	1.878.160	1.878.160	1.878.160	1.878.160	1.626.160	252.000	1.680.738
	10	03	04			Contributii de asigurari pentru accidente de munca si boli profesionale	100.880	100.880	100.880	100.880	100.880	87.698	13.182	90.645
	10	03	06			Contributii pentru concedii si indemnizatii	307.080	307.080	307.080	307.080	307.080	265.815	41.265	274.736
	20					TITLUL II BUNURI SI SERVICII	44.299.020	44.344.170	44.299.020	44.299.020	21.300.890	20.803.374	497.516	19.843.150
	20	01				Bunuri si servicii	12.824.940	12.870.090	12.824.940	12.824.940	4.787.556	4.544.959	242.597	4.720.390

Capi- tol	Sub- capi- tol	Pa- ra- graf	Gru- pa / Titlu	Ar- ti- col	Ali- ne- at	Denumire indicator	Credite de angajament	Credite bugetare		Angajamente bugetare	Angajamente legale	Plati efectuate	Angajamente legale de platit	Cheltuieli efective
								initiale	definitive					
A						B	1	2	3	4	5	6	7=5-6	8
			20	01	01	Furnituri de birou	415.800	415.800	415.800	415.800	114.494	97.792	16.702	114.494
			20	01	02	Materiale pentru curatenie	362.500	362.500	362.500	362.500	130.098	129.031	1.067	130.098
			20	01	03	Incalzit, iluminat si forta motrica	4.125.600	4.175.600	4.125.600	4.125.600	1.303.458	1.209.818	93.640	1.303.458
			20	01	04	Apa, canal si salubritate	1.295.000	1.295.000	1.295.000	1.295.000	737.066	677.121	59.945	737.066
			20	01	05	Carburanti si lubrifianti	106.400	106.400	106.400	106.400	28.658	28.658		27.816
			20	01	06	Piese de schimb	1.347.500	1.347.500	1.347.500	1.347.500	116.652	116.652		102.702
			20	01	07	Transport	425.000	425.000	425.000	425.000	173.312	173.312		167.975
			20	01	08	Posta, telecomunicatii, radio, tv, internet	83.000	83.000	83.000	83.000	36.429	36.429		36.272
			20	01	09	Materiale si prestari de servicii cu caracter functional	1.781.000	1.781.000	1.781.000	1.781.000	783.437	783.437		736.557
			20	01	30	Alte bunuri si servicii pentru intretinere si functionare	2.883.140	2.878.290	2.883.140	2.883.140	1.363.952	1.292.709	71.243	1.363.952
			20	02		Reparatii curente	400.000	400.000	400.000	400.000				
			20	03		Hrana	1.411.500	1.411.500	1.411.500	1.411.500	506.939	441.144	65.795	506.939
			20	03	01	Hrana pentru oameni	1.411.500	1.411.500	1.411.500	1.411.500	506.939	441.144	65.795	506.939
			20	04		Medicamente si materiale sanitare	27.955.380	27.948.380	27.955.380	27.955.380	15.644.761	15.460.619	184.142	14.522.645
			20	04	01	Medicamente	18.723.000	18.716.000	18.723.000	18.723.000	11.425.520	11.425.520		10.303.404
			20	04	02	Materiale sanitare	4.595.620	4.595.620	4.595.620	4.595.620	2.224.928	2.126.545	98.383	2.224.928
			20	04	03	Reactivi	3.119.960	3.119.960	3.119.960	3.119.960	1.403.403	1.320.806	82.597	1.403.403
			20	04	04	Dezinfectanti	1.516.800	1.516.800	1.516.800	1.516.800	590.910	587.748	3.162	590.910
			20	05		Bunuri de natura obiectelor de inventar	1.125.400	1.125.400	1.125.400	1.125.400	262.389	262.389		
			20	05	01	Uniforme si echipament	370.000	370.000	370.000	370.000	66.387	66.387		
			20	05	03	Lenjerie si accesorii de pat	278.400	278.400	278.400	278.400	73.916	73.916		
			20	05	30	Alte obiecte de inventar	477.000	477.000	477.000	477.000	122.086	122.086		
			20	06		Deplasari, detasari, transferari	25.800	25.800	25.800	25.800	4.284	1.023	3.261	4.284

Capi- tol	Sub- capi- tol	Pa- ra- graf	Gru- pa / Titlu	Ar- ti- col	Ali- ne- at	Denumire indicator	Credite de angajament	Credite bugetare		Angajamente bugetare	Angajamente legale	Plati efectuate	Angajamente legale de platit	Cheltuieli efective
								initiale	definitive					
A						B	1	2	3	4	5	6	7=5-6	8
			20	06	01	Deplasari interne, detasari, transferari	25.800	25.800	25.800	25.800	4.284	1.023	3.261	4.284
			20	09		Materiale de laborator	132.000	132.000	132.000	132.000	41.271	41.271		35.202
			20	11		Carti, publicatii si materiale documentare	6.000	6.000	6.000	6.000				
			20	13		Pregatire profesionala	24.000	24.000	24.000	24.000				
			20	14		Protectia muncii	84.000	84.000	84.000	84.000	19.682	17.961	1.721	19.682
			20	30		Alte cheltuieli	310.000	317.000	310.000	310.000	34.008	34.008		34.008
			20	30	04	Chirii	40.000	40.000	40.000	40.000	25.304	25.304		25.304
			20	30	30	Alte cheltuieli cu bunuri si servicii	270.000	277.000	270.000	270.000	8.704	8.704		8.704
			59			TITLUL XI ALTE CHELTUIELI	201.000	201.000	201.000	201.000	161.874	161.874		161.874
			59	01		Burse	201.000	201.000	201.000	201.000	161.874	161.874		161.874
			70			CHELTUIELI DE CAPITAL	11.849.530	112.732.570	11.849.530	11.849.530	11.235.975	11.235.975		1.747.876
			71			TITLUL XIII ACTIVE NEFINANCIARE	11.849.530	112.732.570	11.849.530	11.849.530	11.235.975	11.235.975		1.747.876
			71	01		Active fixe	6.583.530	42.732.570	6.583.530	6.583.530	5.971.985	5.971.985		1.747.876
			71	01	02	Masini, echipamente si mijloace de transport	6.415.960	42.575.000	6.415.960	6.415.960	5.964.421	5.964.421		1.735.912
			71	01	03	Mobilier, aparatura birotica si alte active corporale	7.570	7.570	7.570	7.570	7.564	7.564		2.273
			71	01	30	Alte active fixe (inclusiv reparatii capitale)	160.000	150.000	160.000	160.000				9.691
			71	03		Reparatii capitale aferente activelor fixe	5.266.000	70.000.000	5.266.000	5.266.000	5.263.990	5.263.990		
6710						CULTURA, RECREERE SI RELIGIE	845.000	845.000	845.000	845.000	834.379	754.287	80.092	683.764
			01			CHELTUIELI CURENTE	825.000	825.000	825.000	825.000	814.379	734.287	80.092	682.264
			10			TITLUL I CHELTUIELI DE PERSONAL	220.000	220.000	220.000	220.000	220.000	145.124	74.876	145.097
			10	01		Cheltuieli salariale in bani	180.000	180.000	180.000	180.000	180.000	118.701	61.299	118.505


Capi- tol	Sub- capi- tol	Pa- ra- graf	Gru- pa / Titlu	Ar- ti- col	Ali- ne- at	Denumire indicator	Credite de angajament	Credite bugetare		Angajamente bugetare	Angajamente legale	Plati efectuate	Angajamente legale de platit	Cheltuieli efective
								initiale	definitive					
A						B	1	2	3	4	5	6	7=5-6	8
			10	01	01	Salarii de baza	180.000	180.000	180.000	180.000	180.000	118.701	61.299	118.505
			10	03		Contributii	40.000	40.000	40.000	40.000	40.000	26.423	13.577	26.592
			10	03	01	Contributii de asigurari sociale de stat	28.200	28.200	28.200	28.200	28.200	18.755	9.445	18.849
			10	03	02	Contributii de asigurari de somaj	900	900	900	900	900	387	513	386
			10	03	03	Contributii de asigurari sociale de sanatate	9.100	9.100	9.100	9.100	9.100	6.168	2.932	6.163
			10	03	04	Contributii de asigurari pentru accidente de munca si boli profesionale	300	300	300	300	300	186	114	188
			10	03	06	Contributii pentru concedii si indemnizatii	1.500	1.500	1.500	1.500	1.500	927	573	1.006
			20			TITLUL II BUNURI SI SERVICII	605.000	605.000	605.000	605.000	594.379	589.163	5.216	537.167
			20	01		Bunuri si servicii	429.500	429.500	429.500	429.500	423.204	423.204		374.108
			20	01	03	Incalzit, iluminat si forta motrica	336.000	336.000	336.000	336.000	331.891	331.891		325.712
			20	01	04	Apa, canal si salubritate	44.000	44.000	44.000	44.000	44.000	44.000		36.217
			20	01	09	Materiale si prestari de servicii cu caracter functional	49.500	49.500	49.500	49.500	47.313	47.313		12.179
			20	05		Bunuri de natura obiectelor de inventar	10.000	10.000	10.000	10.000	5.956	740	5.216	5.956
			20	05	30	Alte obiecte de inventar	10.000	10.000	10.000	10.000	5.956	740	5.216	5.956
			20	06		Deplasari, detasari, transferari	76.600	76.600	76.600	76.600	76.600	76.600		74.535
			20	06	01	Deplasari interne, detasari, transferari	76.600	76.600	76.600	76.600	76.600	76.600		74.535
			20	30		Alte cheltuieli	88.900	88.900	88.900	88.900	88.619	88.619		82.568
			20	30	30	Alte cheltuieli cu bunuri si servicii	88.900	88.900	88.900	88.900	88.619	88.619		82.568
			70			CHELTUIELI DE CAPITAL	20.000	20.000	20.000	20.000	20.000	20.000		1.500
			71			TITLUL XIII ACTIVE NEFINANCIARE	20.000	20.000	20.000	20.000	20.000	20.000		1.500
			71	01		Active fixe	20.000	20.000	20.000	20.000	20.000	20.000		1.500

Capi- tol	Sub- capi- tol	Pa- ra- graf	Gru- pa / Titlu	Ar- ti- col	Ali- ne- at	Denumire indicator	Credite de angajament	Credite bugetare		Angajamente bugetare	Angajamente legale	Plati efectuate	Angajamente legale de platit	Cheltuieli efective
								initiale	definitive					
A						B	1	2	3	4	5	6	7=5-6	8
						SI DE MUNCA	114.600	114.600	114.600	114.600	45.671	45.671		7.043
	01					CHELTUIELI CURENTE	114.600	114.600	114.600	114.600	45.671	45.671		7.043
	20					TITLUL II BUNURI SI SERVICII	114.600	114.600	114.600	114.600	45.671	45.671		7.043
	20	01				Bunuri si servicii	39.600	39.600	39.600	39.600				
	20	01	09			Materiale si prestari de servicii cu caracter functional	20.000	20.000	20.000	20.000				
	20	01	30			Alte bunuri si servicii pentru intretinere si functionare	19.600	19.600	19.600	19.600				
	20	05				Bunuri de natura obiectelor de inventar	35.000	35.000	35.000	35.000	33.842	33.842		
	20	05	30			Alte obiecte de inventar	35.000	35.000	35.000	35.000	33.842	33.842		
	20	30				Alte cheltuieli	40.000	40.000	40.000	40.000	11.829	11.829		7.043
	20	30	30			Alte cheltuieli cu bunuri si servicii	40.000	40.000	40.000	40.000	11.829	11.829		7.043

Conducatorul institutiei,

PRIMAR

IACOB RIDZI TIBERIU-FIORIN

Conducatorul compartimentului
financiar-contabil

DIRECTOR ECONOMIC,

POPA EMILIA

CONTUL DE EXECUTIE AL INSTITUTIILOR PUBLICE FINANTATE
DIN VENITURI PROPRII SI SUBVENTII DIN BUGETUL LOCAL - CHELTUIELI
31.12.2016

MUNICIPIUL PETROSANI

SECTIUNEA DE FUNCTIONARE

Pag. 1 - lei-

Capi- tol	Sub- capi- tol	Pa- ra- graf	Gru- pa / Titlu	Ar- ti- col	Al- ne- at	Denumire indicator	Credite de angajament	Credite bugetare		Angajamente bugetare	Angajamente legale	Plati efectuate	Angajamente legale de platit	Cheltuieli efective
								initiale	definitive					
A						B	1	2	3	4	5	6	7=5-6	8
5010						TOTAL CHELTUIELI DIN VENITURI PROPRII SI SUBVENTII	97.168.280	97.114.430	97.168.280	97.167.280	71.436.955	63.852.820	7.584.135	63.895.027
6510						INVATAMANT	1.356.500	1.257.500	1.356.500	1.355.500	618.343	601.307	17.036	442.774
6610						SANATATE	90.645.260	90.690.410	90.645.260	90.645.260	67.608.004	60.354.039	7.253.965	60.709.408
6710						CULTURA, RECREERE SI RELIGIE	825.000	825.000	825.000	825.000	814.379	734.287	80.092	682.264
7010						LOCUINTE, SERVICII SI DEZVOLTARE PUBLICA	4.226.920	4.226.920	4.226.920	4.226.920	2.350.558	2.117.516	233.042	2.053.538
8010						ACTIUNI GENERALE ECONOMICE, SI DE MUNCA	114.600	114.600	114.600	114.600	45.671	45.671		7.043

**DETALIEREA CHELTUIELILOR
INSTITUTII PUBLICE FINANTATE DIN VENITURI PROPRII
SI SUBVENTII DIN BUGETUL LOCAL
31.12.2016**

Pag. 2 - lei-

Capi- tol	Sub- capi- tol	Pa- ra- graf	Gru- pa / Titlu	Ar- ti- col	Ali- ne- at	Denumire indicator	Credite de angajament	Credite bugetare		Angajamente bugetare	Angajamente legale	Plati efectuate	Angajamente legale de platit	Cheltuieli efective
								initiale	definitive					
A						B	1	2	3	4	5	6	7=5-6	8
5010						TOTAL CHELTUIELI DIN VENITURI PROPRII SI SUBVENTII	97.168.280	97.114.430	97.168.280	97.167.280	71.436.955	63.852.820	7.584.135	63.895.027
	01					CHELTUIELI CURENTE	97.168.280	97.114.430	97.168.280	97.167.280	71.436.955	63.852.820	7.584.135	63.895.027
	10					TITLUL I CHELTUIELI DE PERSONAL	47.340.440	47.340.440	47.340.440	47.340.440	47.340.440	40.300.032	7.040.408	41.602.690
	10	01				Cheltuieli salariale in bani	37.098.840	37.098.840	37.098.840	37.098.840	37.098.840	32.057.123	5.041.717	33.118.939
	10	01	01			Salarii de baza	26.872.320	27.457.320	26.872.320	26.872.320	26.872.320	23.574.802	3.297.518	24.017.195
	10	01	05			Sporuri pentru conditii de munca	6.502.440	6.502.440	6.502.440	6.502.440	6.502.440	5.203.956	1.298.484	5.562.664
	10	01	06			Alte sporuri	1.963.680	1.963.680	1.963.680	1.963.680	1.963.680	1.730.430	233.250	1.857.365
	10	01	07			Ore suplimentare	600	600	600	600	600		600	
	10	01	11			Fond aferent platii cu ora	1.551.000	966.000	1.551.000	1.551.000	1.551.000	1.541.011	9.989	1.674.873
	10	01	12			Indemnizatii platite unor persoane din afara unitatii	10.000	10.000	10.000	10.000	10.000	3.936	6.064	3.854
	10	01	13			Indemnizatii de delegare	6.600	6.600	6.600	6.600	6.600	153	6.447	153
	10	01	30			Alte drepturi salariale in bani	192.200	192.200	192.200	192.200	192.200	2.835	189.365	2.835
	10	02				Cheltuieli salariale in natura	1.822.560	1.822.560	1.822.560	1.822.560	1.822.560	861.120	961.440	861.120
	10	02	01			Tichete de masa	1.822.560	1.822.560	1.822.560	1.822.560	1.822.560	861.120	961.440	861.120
	10	03				Contributii	8.419.040	8.419.040	8.419.040	8.419.040	8.419.040	7.381.789	1.037.251	7.622.631
	10	03	01			Contributii de asigurari sociale de stat	5.881.840	5.881.840	5.881.840	5.881.840	5.881.840	5.203.460	678.380	5.367.602
	10	03	02			Contributii de asigurari de somaj	186.780	186.780	186.780	186.780	186.780	158.388	28.392	163.521
	10	03	03			Contributii de asigurari sociale de sanatate	1.930.460	1.930.460	1.930.460	1.930.460	1.930.460	1.664.183	266.277	1.718.774
	10	03	04			Contributii de asigurari pentru accidente de munca si boli profesionale	103.580	103.580	103.580	103.580	103.580	88.833	14.747	91.783
	10	03	06			Contributii pentru concedii si indemnizatii	316.380	316.380	316.380	316.380	316.380	266.925	49.455	280.951

Capi- tol	Sub- capi- tol	Pa- ra- graf	Gru- pa / Titlu	Ar- ti- col	Ali- ne- at	Denumire indicator	Credite de angajament	Credite bugetare		Angajamente bugetare	Angajamente legale	Plati efectuate	Angajamente legale de platit	Cheltuieli efective
								initiale	definitive					
A						B	1	2	3	4	5	6	7=5-6	8
			20			TITLUL II BUNURI SI SERVICII	49.626.840	49.572.990	49.626.840	49.625.840	23.934.641	23.390.914	543.727	22.130.463
			20	01		Bunuri si servicii	16.165.540	16.180.690	16.165.540	16.165.540	6.412.669	6.169.111	243.558	6.245.078
			20	01	01	Furnituri de birou	453.800	453.800	453.800	453.800	133.824	117.122	16.702	132.979
			20	01	02	Materiale pentru curatenie	388.500	388.500	388.500	388.500	141.093	140.026	1.067	141.093
			20	01	03	Incalzit, iluminat si forta motrica	5.716.600	5.736.600	5.716.600	5.716.600	2.334.525	2.240.885	93.640	2.300.300
			20	01	04	Apa, canal si salubritate	1.411.000	1.411.000	1.411.000	1.411.000	818.084	758.139	59.945	810.301
			20	01	05	Carburanti si lubrifianti	117.400	117.400	117.400	117.400	30.675	30.201	474	29.833
			20	01	06	Piese de schimb	1.350.500	1.350.500	1.350.500	1.350.500	116.652	116.652		102.702
			20	01	07	Transport	435.500	435.500	435.500	435.500	175.985	175.985		170.648
			20	01	08	Posta, telecomunicatii, radio, tv, internet	107.000	107.000	107.000	107.000	50.276	49.789	487	50.119
			20	01	09	Materiale si prestari de servicii cu caracter functional	2.992.500	2.992.500	2.992.500	2.992.500	1.122.075	1.122.075		1.040.061
			20	01	30	Alte bunuri si servicii pentru intretinere si functionare	3.192.740	3.187.890	3.192.740	3.192.740	1.489.480	1.418.237	71.243	1.467.042
			20	02		Reparatii curente	730.000	730.000	730.000	730.000	111.122	111.122		83.919
			20	03		Hrana	2.016.500	2.016.500	2.016.500	2.016.500	814.270	748.438	65.832	814.053
			20	03	01	Hrana pentru oameni	2.016.500	2.016.500	2.016.500	2.016.500	814.270	748.438	65.832	814.053
			20	04		Medicamente si materiale sanitare	27.956.380	27.949.380	27.956.380	27.956.380	15.644.761	15.460.619	184.142	14.522.645
			20	04	01	Medicamente	18.723.000	18.716.000	18.723.000	18.723.000	11.425.520	11.425.520		10.303.404
			20	04	02	Materiale sanitare	4.596.620	4.596.620	4.596.620	4.596.620	2.224.928	2.126.545	98.383	2.224.928
			20	04	03	Reactivi	3.119.960	3.119.960	3.119.960	3.119.960	1.403.403	1.320.806	82.597	1.403.403
			20	04	04	Dezinfectanti	1.516.800	1.516.800	1.516.800	1.516.800	590.910	587.748	3.162	590.910
			20	05		Bunuri de natura obiectelor de inventar	1.416.400	1.317.400	1.416.400	1.415.400	472.747	467.531	5.216	9.506
			20	05	01	Uniforme si echipament	375.000	375.000	375.000	375.000	66.387	66.387		
			20	05	03	Lenjerie si accesorii de pat	284.400	284.400	284.400	284.400	74.801	74.801		

Capi- tol	Sub- capi- tol	Pa- ra- graf	Gru- pa / Titlu	Ar- ti- col	Ali- ne- at	Denumire indicator	Credite de angajament	Credite bugetare		Angajamente bugetare	Angajamente legale	Plati efectuate	Angajamente legale de platit	Cheltuieli efective
								initiale	definitive					
A						B	1	2	3	4	5	6	7=5-6	8
						sanatate	2.000	2.000	2.000	2.000	2.000	148	1.852	148
	10	03	04			Contributii de asigurari pentru accidente de munca si boli profesionale	1.000	1.000	1.000	1.000	1.000	6	994	6
	10	03	06			Contributii pentru concedii si indemnizatii	1.000	1.000	1.000	1.000	1.000	24	976	24
	20					TITLUL II BUNURI SI SERVICII	1.336.500	1.237.500	1.336.500	1.335.500	598.343	597.832	511	439.299
	20	01				Bunuri si servicii	320.500	320.500	320.500	320.500	86.117	85.643	474	85.736
	20	01	01			Furnituri de birou	16.000	16.000	16.000	16.000	1.100	1.100		1.100
	20	01	02			Materiale pentru curatenie	14.000	14.000	14.000	14.000				
	20	01	03			Incalzit, iluminat si forta motrica	63.000	63.000	63.000	63.000	10.593	10.593		10.213
	20	01	04			Apa, canal si salubritate	27.000	27.000	27.000	27.000	4.535	4.535		4.535
	20	01	05			Carburanti si lubrifianti	11.000	11.000	11.000	11.000	2.017	1.543	474	2.017
	20	01	06			Piese de schimb	3.000	3.000	3.000	3.000				
	20	01	07			Transport	10.500	10.500	10.500	10.500	2.673	2.673		2.673
	20	01	08			Posta, telecomunicatii, radio, tv, internet	9.000	9.000	9.000	9.000	1.244	1.244		1.244
	20	01	09			Materiale si prestari de servicii cu caracter functional	67.000	67.000	67.000	67.000	3.754	3.754		3.754
	20	01	30			Alte bunuri si servicii pentru intretinere si functionare	100.000	100.000	100.000	100.000	60.201	60.201		60.200
	20	02				Reparatii curente	100.000	100.000	100.000	100.000	26.749	26.749		26.749
	20	03				Hrana	605.000	605.000	605.000	605.000	307.331	307.294	37	307.114
	20	03	01			Hrana pentru oameni	605.000	605.000	605.000	605.000	307.331	307.294	37	307.114
	20	04				Medicamente si materiale sanitare	1.000	1.000	1.000	1.000				
	20	04	02			Materiale sanitare	1.000	1.000	1.000	1.000				
	20	05				Bunuri de natura obiectelor de inventar	216.000	117.000	216.000	215.000	153.806	153.806		

Capi- tol	Sub- capi- tol	Pa- ra- graf	Gru- pa / Titlu	Ar- ti- col	Ali- ne- at	Denumire indicator	Credite de angajament	Credite bugetare		Angajamente bugetare	Angajamente legale	Plati efectuate	Angajamente legale de platit	Cheltuieli efective
								initiale	definitive					
A						B	1	2	3	4	5	6	7=5-6	8
			20	05	01	Uniforme si echipament	5.000	5.000	5.000	5.000				
			20	05	03	Lenjerie si accesorii de pat	6.000	6.000	6.000	6.000	885	885		
			20	05	30	Alte obiecte de inventar	205.000	106.000	205.000	204.000	152.921	152.921		
			20	06		Deplasari, detasari, transferari	15.000	15.000	15.000	15.000	341	341		341
			20	06	01	Deplasari interne, detasari, transferari	10.000	10.000	10.000	10.000	341	341		341
			20	06	02	Deplasari in strainatate	5.000	5.000	5.000	5.000				
			20	11		Carti, publicatii si materiale documentare	10.000	10.000	10.000	10.000				
			20	13		Pregatire profesionala	7.000	7.000	7.000	7.000	120	120		120
			20	14		Protectia muncii	7.000	7.000	7.000	7.000				
			20	30		Alte cheltuieli	55.000	55.000	55.000	55.000	23.879	23.879		19.239
			20	30	01	Reclama si publicitate	1.000	1.000	1.000	1.000				
			20	30	02	Protocol si reprezentare	3.000	3.000	3.000	3.000				
			20	30	30	Alte cheltuieli cu bunuri si servicii	51.000	51.000	51.000	51.000	23.879	23.879		19.239
6610						SANATATE	90.645.260	90.690.410	90.645.260	90.645.260	67.608.004	60.354.039	7.253.965	60.709.408
			01			CHELTUIELI CURENTE	90.645.260	90.690.410	90.645.260	90.645.260	67.608.004	60.354.039	7.253.965	60.709.408
			10			TITLUL I CHELTUIELI DE PERSONAL	46.145.240	46.145.240	46.145.240	46.145.240	46.145.240	39.388.791	6.756.449	40.704.384
			10	01		Cheltuieli salariale in bani	36.131.040	36.131.040	36.131.040	36.131.040	36.131.040	31.307.444	4.823.596	32.387.489
			10	01	01	Salarii de baza	25.932.120	26.517.120	25.932.120	25.932.120	25.932.120	22.835.715	3.096.405	23.296.325
			10	01	05	Sporuri pentru conditii de munca	6.502.440	6.502.440	6.502.440	6.502.440	6.502.440	5.203.956	1.298.484	5.562.664
			10	01	06	Alte sporuri	1.948.680	1.948.680	1.948.680	1.948.680	1.948.680	1.722.673	226.007	1.849.620
			10	01	11	Fond aferent platii cu ora	1.551.000	966.000	1.551.000	1.551.000	1.551.000	1.541.011	9.989	1.674.873
			10	01	12	Indemnizatii platite unor persoane din afara unitatii	10.000	10.000	10.000	10.000	10.000	3.936	6.064	3.854
			10	01	13	Indemnizatii de delegare	6.600	6.600	6.600	6.600	6.600	153	6.447	153
			10	01	30	Alte drepturi salariale in bani	180.200	180.200	180.200	180.200	180.200		180.200	

Capi- tol	Sub- capi- tol	Pa- ra- graf	Gru- pa / Titlu	Ar- ti- col	Ali- ne- at	Denumire indicator	Credite de angajament	Credite bugetare		Angajamente bugetare	Angajamente legale	Plati efectuate	Angajamente legale de platit	Cheltuieli efective
								initiale	definitive					
A						B	1	2	3	4	5	6	7=5-6	8
						intretinere si functionare	2.883.140	2.878.290	2.883.140	2.883.140	1.363.952	1.292.709	71.243	1.363.952
	20	02				Reparatii curente	400.000	400.000	400.000	400.000				
	20	03				Hrana	1.411.500	1.411.500	1.411.500	1.411.500	506.939	441.144	65.795	506.939
	20	03	01			Hrana pentru oameni	1.411.500	1.411.500	1.411.500	1.411.500	506.939	441.144	65.795	506.939
	20	04				Medicamente si materiale sanitare	27.955.380	27.948.380	27.955.380	27.955.380	15.644.761	15.460.619	184.142	14.522.645
	20	04	01			Medicamente	18.723.000	18.716.000	18.723.000	18.723.000	11.425.520	11.425.520		10.303.404
	20	04	02			Materiale sanitare	4.595.620	4.595.620	4.595.620	4.595.620	2.224.928	2.126.545	98.383	2.224.928
	20	04	03			Reactivi	3.119.960	3.119.960	3.119.960	3.119.960	1.403.403	1.320.806	82.597	1.403.403
	20	04	04			Dezinfectanti	1.516.800	1.516.800	1.516.800	1.516.800	590.910	587.748	3.162	590.910
	20	05				Bunuri de natura obiectelor de inventar	1.125.400	1.125.400	1.125.400	1.125.400	262.389	262.389		
	20	05	01			Uniforme si echipament	370.000	370.000	370.000	370.000	66.387	66.387		
	20	05	03			Lenjerie si accesorii de pat	278.400	278.400	278.400	278.400	73.916	73.916		
	20	05	30			Alte obiecte de inventar	477.000	477.000	477.000	477.000	122.086	122.086		
	20	06				Deplasari, detasari, transferari	25.800	25.800	25.800	25.800	4.284	1.023	3.261	4.284
	20	06	01			Deplasari interne, detasari, transferari	25.800	25.800	25.800	25.800	4.284	1.023	3.261	4.284
	20	09				Materiale de laborator	132.000	132.000	132.000	132.000	41.271	41.271		35.202
	20	11				Carti, publicatii si materiale documentare	6.000	6.000	6.000	6.000				
	20	13				Pregatire profesionala	24.000	24.000	24.000	24.000				
	20	14				Protectia muncii	84.000	84.000	84.000	84.000	19.682	17.961	1.721	19.682
	20	30				Alte cheltuieli	310.000	317.000	310.000	310.000	34.008	34.008		34.008
	20	30	04			Chirii	40.000	40.000	40.000	40.000	25.304	25.304		25.304
	20	30	30			Alte cheltuieli cu bunuri si servicii	270.000	277.000	270.000	270.000	8.704	8.704		8.704
	59					TITLUL XI ALTE CHELTUIELI	201.000	201.000	201.000	201.000	161.874	161.874		161.874
	59	01				Burse	201.000	201.000	201.000	201.000	161.874	161.874		161.874
6710						CULTURA, RECREERE SI RELIGIE	825.000	825.000	825.000	825.000	814.379	734.287	80.092	682.264

Capi- tol	Sub- capi- tol	Pa- ra- graf	Gru- pa / Titlu	Ar- ti- col	Ali- ne- at	Denumire indicator	Credite de angajament	Credite bugetare		Angajamente bugetare	Angajamente legale	Plati efectuate	Angajamente legale de platit	Cheltuieli efective
								initiale	definitive					
A						B	1	2	3	4	5	6	7=5-6	8
			01			CHELTUIELI CURENTE	825.000	825.000	825.000	825.000	814.379	734.287	80.092	682.264
			10			TITLUL I CHELTUIELI DE PERSONAL	220.000	220.000	220.000	220.000	220.000	145.124	74.876	145.097
			10	01		Cheltuieli salariale in bani	180.000	180.000	180.000	180.000	180.000	118.701	61.299	118.505
			10	01	01	Salarii de baza	180.000	180.000	180.000	180.000	180.000	118.701	61.299	118.505
			10	03		Contributii	40.000	40.000	40.000	40.000	40.000	26.423	13.577	26.592
			10	03	01	Contributii de asigurari sociale de stat	28.200	28.200	28.200	28.200	28.200	18.755	9.445	18.849
			10	03	02	Contributii de asigurari de somaj	900	900	900	900	900	387	513	386
			10	03	03	Contributii de asigurari sociale de sanatate	9.100	9.100	9.100	9.100	9.100	6.168	2.932	6.163
			10	03	04	Contributii de asigurari pentru accidente de munca si boli profesionale	300	300	300	300	300	186	114	188
			10	03	06	Contributii pentru concedii si indemnizatii	1.500	1.500	1.500	1.500	1.500	927	573	1.006
			20			TITLUL II BUNURI SI SERVICII	605.000	605.000	605.000	605.000	594.379	589.163	5.216	537.167
			20	01		Bunuri si servicii	429.500	429.500	429.500	429.500	423.204	423.204		374.108
			20	01	03	Incalzit, iluminat si forta motrica	336.000	336.000	336.000	336.000	331.891	331.891		325.712
			20	01	04	Apa, canal si salubritate	44.000	44.000	44.000	44.000	44.000	44.000		36.217
			20	01	09	Materiale si prestari de servicii cu caracter functional	49.500	49.500	49.500	49.500	47.313	47.313		12.179
			20	05		Bunuri de natura obiectelor de inventar	10.000	10.000	10.000	10.000	5.956	740	5.216	5.956
			20	05	30	Alte obiecte de inventar	10.000	10.000	10.000	10.000	5.956	740	5.216	5.956
			20	06		Deplasari, detasari, transferari	76.600	76.600	76.600	76.600	76.600	76.600		74.535
			20	06	01	Deplasari interne, detasari, transferari	76.600	76.600	76.600	76.600	76.600	76.600		74.535
			20	30		Alte cheltuieli	88.900	88.900	88.900	88.900	88.619	88.619		82.568
			20	30	30	Alte cheltuieli cu bunuri si servicii	88.900	88.900	88.900	88.900	88.619	88.619		82.568

Capi- tol	Sub- capi- tol	Pa- ra- graf	Gru- pa / Titlu	Ar- ti- col	Ali- ne- at	Denumire indicator	Credite de angajament	Credite bugetare		Angajamente bugetare	Angajamente legale	Plati efectuate	Angajamente legale de platit	Cheltuieli efective
								initiale	definitive					
A						B	1	2	3	4	5	6	7=5-6	8
						caracter functional	1.075.000	1.075.000	1.075.000	1.075.000	287.571	287.571		287.571
	20	01	30			Alte bunuri si servicii pentru intretinere si functionare	190.000	190.000	190.000	190.000	65.327	65.327		42.890
	20	02				Reparatii curente	230.000	230.000	230.000	230.000	84.373	84.373		57.170
	20	05				Bunuri de natura obiectelor de inventar	30.000	30.000	30.000	30.000	16.754	16.754		3.550
	20	05	30			Alte obiecte de inventar	30.000	30.000	30.000	30.000	16.754	16.754		3.550
	20	06				Deplasari, detasari, transferari	5.000	5.000	5.000	5.000	898	898		898
	20	06	01			Deplasari interne, detasari, transferari	5.000	5.000	5.000	5.000	898	898		898
	20	11				Carti, publicatii si materiale documentare	2.500	2.500	2.500	2.500				
	20	13				Pregatire profesionala	20.000	20.000	20.000	20.000	4.130	4.130		4.130
	20	14				Protectia muncii	25.000	25.000	25.000	25.000	3.402	3.402		3.203
	20	30				Alte cheltuieli	408.220	438.220	408.220	408.220	170.009	130.012	39.997	170.009
	20	30	01			Reclama si publicitate	10.000	10.000	10.000	10.000	5.566	5.566		5.566
	20	30	30			Alte cheltuieli cu bunuri si servicii	398.220	428.220	398.220	398.220	164.443	124.446	39.997	164.443
8010						ACTIUNI GENERALE ECONOMICE, SI DE MUNCA	114.600	114.600	114.600	114.600	45.671	45.671		7.043
	01					CHELTUIELI CURENTE	114.600	114.600	114.600	114.600	45.671	45.671		7.043
	20					TITLUL II BUNURI SI SERVICII	114.600	114.600	114.600	114.600	45.671	45.671		7.043
	20	01				Bunuri si servicii	39.600	39.600	39.600	39.600				
	20	01	09			Materiale si prestari de servicii cu caracter functional	20.000	20.000	20.000	20.000				
	20	01	30			Alte bunuri si servicii pentru intretinere si functionare	19.600	19.600	19.600	19.600				
	20	05				Bunuri de natura obiectelor de inventar	35.000	35.000	35.000	35.000	33.842	33.842		
	20	05	30			Alte obiecte de inventar	35.000	35.000	35.000	35.000	33.842	33.842		

Capi- tol	Sub- capi- tol	Pa- ra- graf	Gru- pa / Titlu	Ar- ti- col	Ali- ne- at	Denumire indicator	Credite de angajament	Credite bugetare		Angajamente bugetare	Angajamente legate	Plati efectuate	Angajamente legale de platit	Cheltuieli efective
								initiale	definitive					
A						B	1	2	3	4	5	6	7=5-6	8
			20 30			Alte cheltuieli	40.000	40.000	40.000	40.000	11.829	11.829		7.043
			20 30 30			Alte cheltuieli cu bunuri si servicii	40.000	40.000	40.000	40.000	11.829	11.829		7.043

Conducatorul institutiei,

PRIMAR,

IACOB RIDZI TIBERIU FLORIN

Conducatorul compartimentului
financiar-contabil

DIRECTOR ECONOMIC,

POPA EMILIA

**CONTUL DE EXECUTIE AL INSTITUTIILOR PUBLICE FINANTATE
DIN VENITURI PROPRII SI SUBVENTII DIN BUGETUL LOCAL - CHELTUIELI
31.12.2016**

MUNICIPIUL PETROSANI

SECTIUNEA DE DEZVOLTARE

Pag. 1 - lei-

Capi- tol	Sub- capi- tol	Pa- ra- graf	Gru- pa / Titlu	Ar- ti- col	Ali- ne- at	Denumire indicator	Credite de angajament	Credite bugetare		Angajamente bugetare	Angajamente legale	Plati efectuate	Angajamente legale de platit	Cheltuieli efective
								initiale	definitive					
A						B	1	2	3	4	5	6	7=5-6	8
5010						TOTAL CHELTUIELI DIN VENITURI PROPRII SI SUBVENTII	12.022.530	112.905.570	12.022.530	12.022.530	11.328.769	11.328.769		1.781.203
6610						SANATATE	11.849.530	112.732.570	11.849.530	11.849.530	11.235.975	11.235.975		1.747.876
6710						CULTURA, RECREERE SI RELIGIE	20.000	20.000	20.000	20.000	20.000	20.000		1.500
7010						LOCUINTE, SERVICII SI DEZVOLTARE PUBLICA	153.000	153.000	153.000	153.000	72.794	72.794		31.827

**DETALIEREA CHELTUIELILOR
INSTITUTII PUBLICE FINANTATE DIN VENITURI PROPRII
SI SUBVENTII DIN BUGETUL LOCAL
31.12.2016**

Pag. 2 - lei-

Capi- tol	Sub- capi- tol	Pa- ra- graf	Gru- pa / Titlu	Ar- ti- col	Ali- ne- at	Denumire indicator	Credite de angajament	Credite bugetare		Angajamente bugetare	Angajamente legale	Plati efectuate	Angajamente legale de platit	Cheltuieli efective
								initiale	definitive					
A						B	I	2	3	4	5	6	7=5-6	8
5010						TOTAL CHELTUIELI DIN VENITURI PROPRII SI SUBVENTII	12.022.530	112.905.570	12.022.530	12.022.530	11.328.769	11.328.769		1.781.203
	70					CHELTUIELI DE CAPITAL	12.022.530	112.905.570	12.022.530	12.022.530	11.328.769	11.328.769		1.781.203
	71					TITLUL XIII ACTIVE NEFINANCIARE	12.022.530	112.905.570	12.022.530	12.022.530	11.328.769	11.328.769		1.781.203
	71	01				Active fixe	6.756.530	42.905.570	6.756.530	6.756.530	6.064.779	6.064.779		1.781.203
	71	01	01			Constructii	138.000	138.000	138.000	138.000	68.000	68.000		20.141
	71	01	02			Masini, echipamente si mijloace de transport	6.435.960	42.595.000	6.435.960	6.435.960	5.984.421	5.984.421		1.737.412
	71	01	03			Mobilier, aparatura birotica si alte active corporale	7.570	7.570	7.570	7.570	7.564	7.564		4.160
	71	01	30			Alte active fixe (inclusiv reparatii capitale)	175.000	165.000	175.000	175.000	4.794	4.794		19.490
	71	03				Reparatii capitale aferente activelor fixe	5.266.000	70.000.000	5.266.000	5.266.000	5.263.990	5.263.990		
6610						SANATATE	11.849.530	112.732.570	11.849.530	11.849.530	11.235.975	11.235.975		1.747.876
	70					CHELTUIELI DE CAPITAL	11.849.530	112.732.570	11.849.530	11.849.530	11.235.975	11.235.975		1.747.876
	71					TITLUL XIII ACTIVE NEFINANCIARE	11.849.530	112.732.570	11.849.530	11.849.530	11.235.975	11.235.975		1.747.876
	71	01				Active fixe	6.583.530	42.732.570	6.583.530	6.583.530	5.971.985	5.971.985		1.747.876
	71	01	02			Masini, echipamente si mijloace de transport	6.415.960	42.575.000	6.415.960	6.415.960	5.964.421	5.964.421		1.735.912
	71	01	03			Mobilier, aparatura birotica si alte active corporale	7.570	7.570	7.570	7.570	7.564	7.564		2.273
	71	01	30			Alte active fixe (inclusiv reparatii capitale)	160.000	150.000	160.000	160.000				9.691
	71	03				Reparatii capitale aferente activelor fixe	5.266.000	70.000.000	5.266.000	5.266.000	5.263.990	5.263.990		

Capi- tol	Sub- capi- tol	Pa- ra- graf	Gru- pa / Titlu	Ar- ti- col	Ali- ne- at	Denumire indicator	Credite de angajament	Credite bugetare		Angajamente bugetare	Angajamente legale	Plati efectuate	Angajamente legale de platit	Cheltuieli efective
								initiale	definitive					
A						B	1	2	3	4	5	6	7=5-6	8
6710						CULTURA, RECREERE SI RELIGIE	20.000	20.000	20.000	20.000	20.000	20.000		1.500
	70					CHELTUIELI DE CAPITAL	20.000	20.000	20.000	20.000	20.000	20.000		1.500
	71					TITLUL XIII ACTIVE NEFINANCIARE	20.000	20.000	20.000	20.000	20.000	20.000		1.500
	71	01				Active fixe	20.000	20.000	20.000	20.000	20.000	20.000		1.500
	71	01	02			Masini, echipamente si mijloace de transport	20.000	20.000	20.000	20.000	20.000	20.000		1.500
7010						LOCUINTE, SERVICII SI DEZVOLTARE PUBLICA	153.000	153.000	153.000	153.000	72.794	72.794		31.827
	70					CHELTUIELI DE CAPITAL	153.000	153.000	153.000	153.000	72.794	72.794		31.827
	71					TITLUL XIII ACTIVE NEFINANCIARE	153.000	153.000	153.000	153.000	72.794	72.794		31.827
	71	01				Active fixe	153.000	153.000	153.000	153.000	72.794	72.794		31.827
	71	01	01			Constructii	138.000	138.000	138.000	138.000	68.000	68.000		20.141
	71	01	03			Mobilier, aparatura birotica si alte active corporale								1.887
	71	01	30			Alte active fixe (inclusiv reparatii capitale)	15.000	15.000	15.000	15.000	4.794	4.794		9.799

Conducatorul institutiei,



IACOB RIDZI TIBERIU-FIORIN

Conducatorul compartimentului
financiar-contabil

DIRECTOR ECONOMIC,

POPA EMILIA